



# Republic of the Union of Myanmar



Myanmar Daily

[17/01/2019]


## Highlight

### โรงถลุงเหล็กในเมียนมากำลังรอกการลงทุน

กระทรวงแผนงาน การเงิน และอุตสาหกรรม กำลังมองหาการลงทุนจากนักลงทุนทั้งในและต่างประเทศ ที่สนใจลงทุนโรงงานเหล็กของมียานจัน เมืองมียานจันในเขตมณฑลพะเล่ย์ ซึ่งมีกำลังการผลิต 1.8 ล้านตันต่อปี ตอนนี้นักธุรกิจของรัฐที่ดำเนินงานในมียานจัน คือ Heavy Industrial Enterprise กำลังมองหาการลงทุนเข้าร่วมลงทุน คาดว่าต้องใช้เงินประมาณ 225 พันล้านจัตในการดำเนินการรวมทั้งนักลงทุนกำลังหาทางช่วยโรงงานให้เสร็จและดำเนินการ ปัจจุบันมีการนำเข้าเหล็กถึง 90% ของประเทศและอีก 10% มาจากการผลิตเองในท้องถิ่น สถาบันเหล็กและเหล็กกล้าเอเชียตะวันออกเฉียงใต้ประมาณการว่าความต้องการใช้เหล็กของเมียนมาจะยังคงขยายตัวในอัตรา 8% ต่อปีโดยความต้องการใช้เหล็กในประเทศอาจเกิน 3 ล้านตันในปี 2563 และสูงถึง 5 ล้านตันในปี 2568

ที่มา: <https://www.mmmtimes.com/news/state-owned-steel-mill-seeks->

### Yangon Stock Exchange 17-01-2020

	468.32
	0.66 ▲
Total Volume (shares)	527
Total Value (MMK)	3 mil
Listed Company	5
Market Cap. (MMK)	641,272 mil





Source: Yangon Stock Exchange

### Petroleum Price (MMK) 16-01-2020

Fuel Type	Price (CIF + VAT)	Min	Max	AVG
(500ppm) Diesel	803.67	855	860	857.50
(50ppm) Premium Diesel	814.32	870	875	872.50
92 Ron	738.36	765	770	767.50
95 Ron	763.51	813	820	816.50

Source: Myanmar Petroleum Trade Association

### Reference Exchange Rate 17-01-2020

Country	Currency	Buy	Sell
 Euro	EUR	1600	1628
 Singapore Dollar	SGD	1085	1093
 United States	USD	1460	1471
 Malaysian ringgit	MYR	349	357
 Thai Baht	THB	47.60	48.60

Source: Co-operative Bank Ltd

### Exchange Rates of United State Dollar between 9<sup>th</sup> January 2019 and 16<sup>th</sup> January 2020

Date	Rate
9-Jan-20	1,465.60
10-Jan-20	1,484.10
13-Jan-20	1,483.70
14-Jan-20	1,482.30
15-Jan-20	1,478.70
16-Jan-20	1,466.40

Source: Central Bank of Myanmar

### Gold Price in Myanmar (MMK) 17-01-2020

Gram	Gold Price per Gram [MMK]	High	Low	Change
 GRAMS Burma				
1 GRAM GOLD 24K	73,605.00	73,618.73	73,411.05	27.44
GRAM 22K	67,569.39	67,581.99	67,391.35	25.19
GRAM 21K	64,404.37	64,416.39	64,234.67	24.01

Source: <http://www.livepriceofgold.com>

