



CAMBODIA'S MONTHLY



AUGUST 2019

เศรษฐกิจภาพรวมกัมพูชา ณ ปี 2019

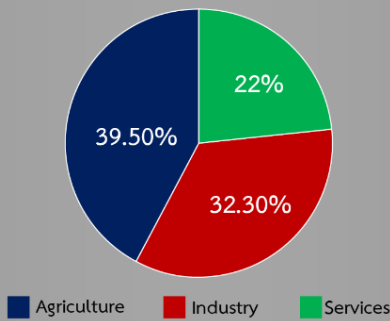
มีแนวโน้มเติบโตที่ชะลอลง ณ ปี 2019 จากสถานการณ์การค้าโลกที่ชะลอลงอย่างต่อเนื่อง
 ภาคการท่องเที่ยวและการลงทุนโดยตรงจากต่างประเทศเติบโตชะลอลง แต่ฐานการคลังและภาคการส่งออกยังคงแข็งแกร่ง
 ส่วนด้านความกังวลเกี่ยวกับปัญหาหนี้สินภาคครัวเรือน และการกีดกันสิทธิพิเศษ (EBA) ยังคงต้องติดตามกันอย่างต่อเนื่องในระยะถัดไป

ECONOMIC FIGURES

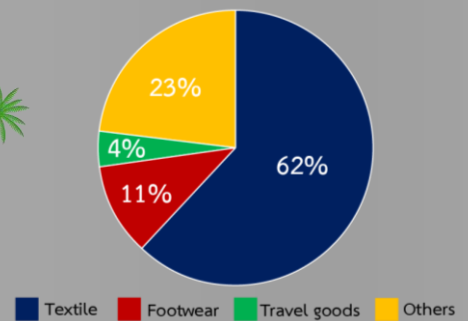
GDP 2018	24.57 USD billion
GDP Per capita	1,512 USD

Current Account Balance	-11.3 (% of GDP)
FDI: mn USD (2018)	3,103

GDP by Sector (2018) Source: CEIC DATA

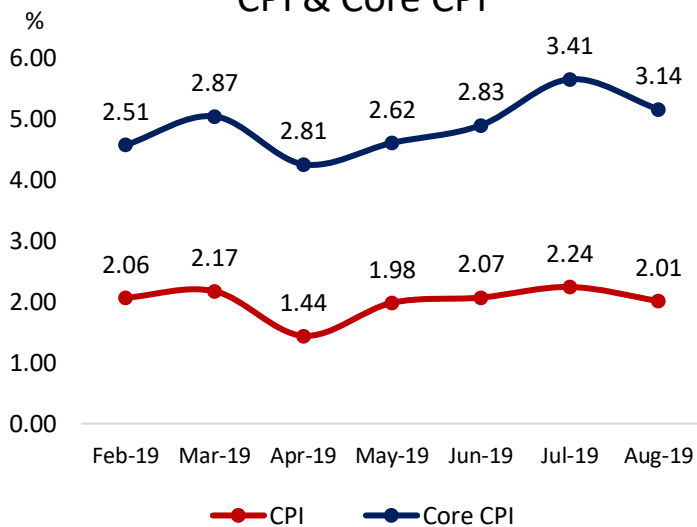


TOP EXPORT (2018) Source: CEIC DATA



ดัชนีราคาผู้บริโภค (CPI) ลดลงจาก 2.24 ณ เดือน ก.ค. มาอยู่ที่ระดับ 2.01 ณ เดือน ส.ค. จากการลดลงของราคากลุ่มอาหารสดและพลังงาน

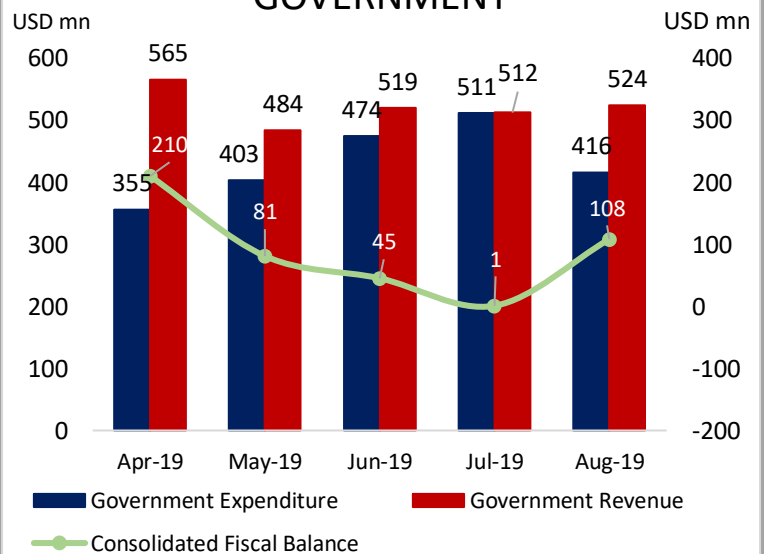
CPI & Core CPI



Source: CEIC DATA

รายจ่ายของภาครัฐมีแนวโน้มลดลง ในขณะที่เดียวกันในฝั่งของรายรับ ภาครัฐบาลเพิ่มขึ้นเล็กน้อย ทำให้ดุลการคลังเกินดุลอยู่ที่ 108 ล้านดอลลาร์

GOVERNMENT



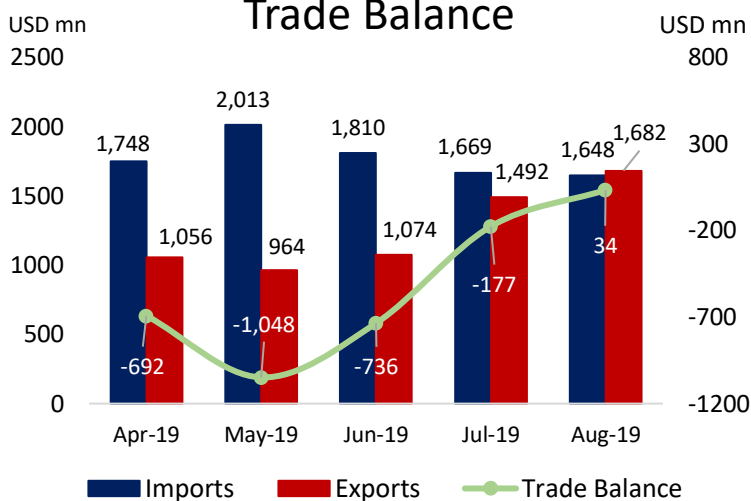
Source: CEIC DATA



เกินดุลการค้าลดลง ณ เดือน ส.ค. ที่ +34 ล้านบาท จากการส่งออกที่เพิ่มสูงขึ้น

จำนวนนักท่องเที่ยวต่างชาติเพิ่มสูงขึ้นจากการเข้ามาของนักท่องเที่ยวจีนเป็นหลัก

Trade Balance



Visitor Arrivals



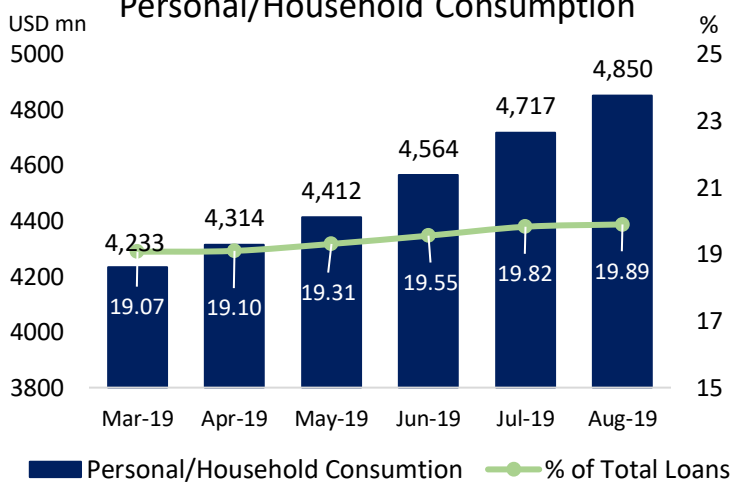
Source: CEIC DATA

Source: CEIC DATA

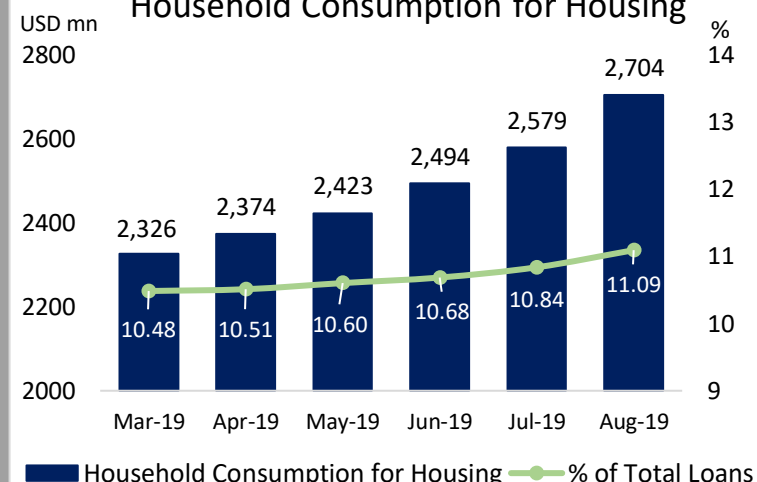
หนี้สินส่วนบุคคลเพื่อการบริโภคเพิ่มขึ้นอย่างต่อเนื่อง ณ เดือน ส.ค. ที่ +19.89%YoY

หนี้สินเพื่อที่อยู่อาศัยของภาคครัวเรือนเพิ่มสูงขึ้นในอัตราที่เพิ่มขึ้น ณ เดือน ส.ค.

Personal/Household Consumption



Household Consumption for Housing



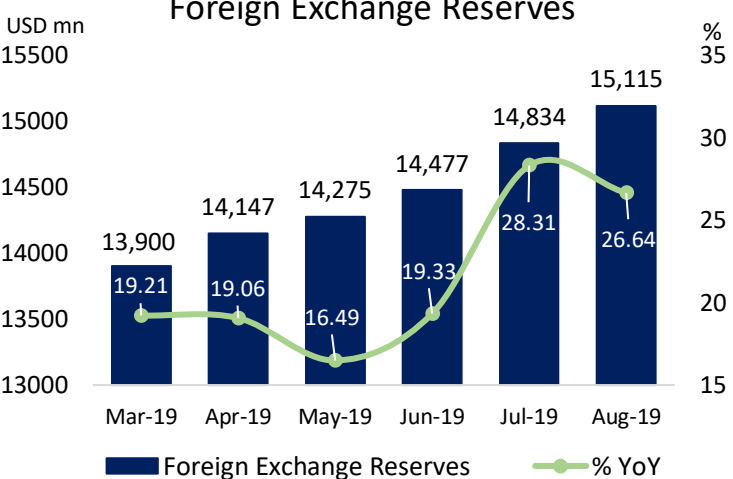
Source: CEIC DATA

Source: CEIC DATA

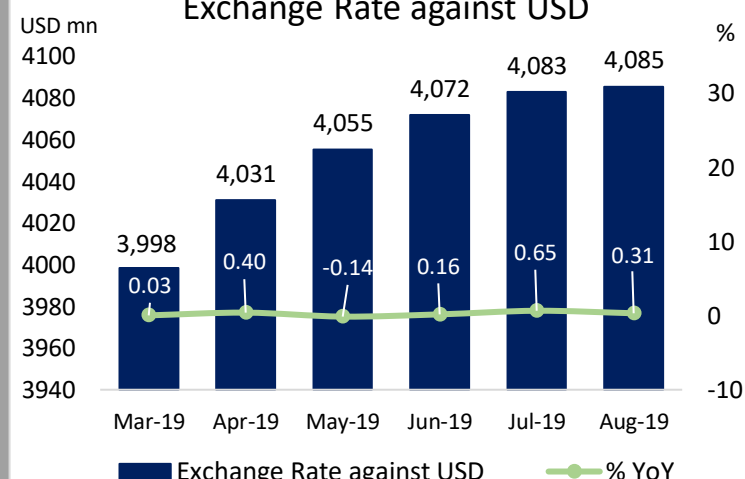
เงินทุนสำรองระหว่างประเทศเพิ่มสูงขึ้น ณ เดือน ส.ค. ที่ 15,115 ล้านบาท

เงินเรียลอ่อนค่าลงอย่างต่อเนื่อง ณ เดือน ส.ค. ที่ 4085 (+0.31%YoY)

Foreign Exchange Reserves



Exchange Rate against USD



Source: CEIC DATA

Source: CEIC DATA





รายงานภาวะเศรษฐกิจ กัมพูชา



สิงหาคม 2562

ดัชนีราคาผู้บริโภค (CPI) ลดลงจาก 2.24 ณ เดือน ก.ค. มาอยู่ที่ระดับ 2.01 ณ เดือน ส.ค. จากการลดลงของราคาสินค้าทั่วไป โดยเฉพาะในกลุ่มอาหารสดและพลังงาน สำหรับอัตราแลกเปลี่ยนเงินเรียลอ่อนค่าลงอย่างต่อเนื่องตั้งแต่ ณ เดือน มี.ค. จนกระทั่ง ณ เดือน ส.ค. สาเหตุจากตลาดการเงินโลกมีความผันผวนทั้งค่าเงินดอลลาร์สหรัฐและค่าเงินบาทไทยที่แข็งค่าขึ้น โดยอัตราแลกเปลี่ยนเงินเรียลอยู่ที่ระดับ 4085 เรียลต่อดอลลาร์สหรัฐ หรืออ่อนค่าเพิ่มขึ้นร้อยละ 0.31 (YoY) ด้านดุลบัญชีเดินสะพัดเกินดุลเพิ่มขึ้น จากการรายรับภาครัฐที่เพิ่มสูงขึ้นและรายจ่ายภาครัฐที่มีลดลง โดยในเดือน ส.ค. เกินดุลอยู่ที่ 108 ล้านดอลลาร์สหรัฐ และด้านเงินทุนสำรองระหว่างประเทศเพิ่มสูงขึ้นจากเดือน ก.ค. อยู่ที่ 14,834 ล้านดอลลาร์สหรัฐ ไปอยู่ที่ 15,115 ล้านดอลลาร์สหรัฐ

ภาคการบริโภคครัวเรือน จากข้อมูลสินเชื่อส่วนบุคคลเพื่อการบริโภคมีการเพิ่มขึ้นอย่างต่อเนื่อง โดยในเดือน ส.ค. อยู่ที่ 4,850 ดอลลาร์สหรัฐ เพิ่มขึ้นจาก 4,717 ล้านดอลลาร์สหรัฐ ในเดือน ก.ค. จากความต้องการบริโภคของภาคครัวเรือนภายในประเทศที่มากขึ้นอย่างต่อเนื่อง

ภาคการลงทุนในหมวดก่อสร้างเพื่อที่อยู่อาศัย เพิ่มขึ้นจากอุปสงค์ในประเทศและการได้รับอนุญาตพื้นที่การก่อสร้างเพื่อที่อยู่อาศัยเพิ่มขึ้น ทำให้การลงทุนหมวดการก่อสร้างเพิ่มสูงขึ้นอย่างต่อเนื่อง สอดคล้องกับข้อมูลสินเชื่อเพื่อที่อยู่อาศัยของภาคครัวเรือนที่มีการเพิ่มขึ้นอย่างต่อเนื่องเช่นเดียวกัน โดยในเดือน ส.ค. เพิ่มขึ้นอยู่ที่ 2,704 ล้านดอลลาร์สหรัฐ เพิ่มขึ้นจาก 2,579 ดอลลาร์สหรัฐ ในเดือน ก.ค. จากความต้องการที่พักอาศัยเพิ่มสูงขึ้น

การใช้จ่ายเพื่อภาครัฐ ลดลงในช่วงเดือน ส.ค. อยู่ที่ 416 ล้านดอลลาร์สหรัฐ โดยเป็นรายจ่ายในการลงทุนด้านโครงสร้างพื้นฐานที่สำคัญภายในประเทศ เช่น ทำเรื่อน้ำลิก สนามบินภายในประเทศ และทางด่วน ในขณะที่รายรับภาครัฐบาลเพิ่มขึ้นเพียงเล็กน้อยมาอยู่ที่ 524 ล้านดอลลาร์สหรัฐ ในช่วงเดือน ส.ค.

มูลค่าการส่งออกขยายตัว สูงขึ้นร้อยละ 12.73 (MoM) จากการส่งออกข้าวไปยังประเทศจีนเพิ่มสูงขึ้นถึงร้อยละ 66 (YoY) โดยปริมาณการส่งออกคิดเป็นร้อยละ 42 ของการส่งออกข้าวทั้งหมดของกัมพูชา รวมถึงได้รับสิทธิพิเศษ GSP จากสหรัฐ แต่จากการที่อัตราแลกเปลี่ยนที่อ่อนค่าลงส่งผลเสียต่อการส่งออกของสินค้าโดยรวมไปยังต่างประเทศอยู่บ้าง โดยส่งผลทำให้การนำเข้าลดลงร้อยละ 1.26 (MoM) ทำให้ดุลการค้าเกินดุลเพิ่มขึ้นมาอยู่ที่ 34 ล้านดอลลาร์สหรัฐ

ภาคการท่องเที่ยวขยายตัว มีจำนวนนักท่องเที่ยวเพิ่มขึ้นร้อยละ 5 (YoY) เนื่องจากจำนวนนักท่องเที่ยวจีนที่เป็นนักท่องเที่ยวหลักคิดเป็นร้อยละ 38.7 ของนักท่องเที่ยวทั้งหมดเพิ่มขึ้นร้อยละ 38 (YoY) และมีปัจจัยด้านค่าเงินเรียลที่อ่อนค่าลงทำให้เป็นปัจจัยเสริมที่ทำให้จำนวนนักท่องเที่ยวเพิ่มขึ้น

