



CAMBODIA'S MONTHLY



JULY 2019

เศรษฐกิจภาพรวมกัมพูชา ณ กรกฎาคม 2562



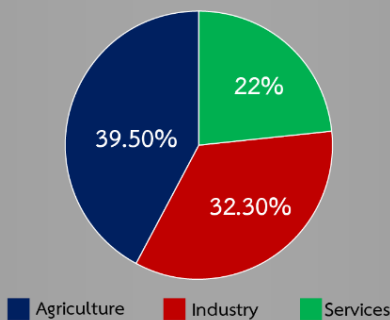
มีแนวโน้มเติบโตที่ ชะลอลง ณ เดือนกรกฎาคม จากสถานการณ์การค้าโลกที่ชะลอลงอย่างต่อเนื่อง ภาคการท่องเที่ยวและการลงทุนโดยตรงจากต่างประเทศเติบโตชะลอลง แต่ฐานะการคลังและภาคการส่งออกยังคงแข็งแกร่ง ส่วนด้านความกังวลเกี่ยวกับปัญหาหนี้สินภาคครัวเรือน และการถูกตัดสิทธิพิเศษ (EBA) ยังคงต้องติดตามกันอย่างต่อเนื่องในระยะถัดไป

ECONOMIC FIGURES

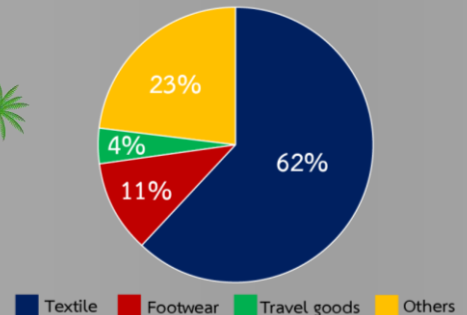
GDP 2018	24.57 USD billion
GDP Per capita	1,512 USD

Current Account Balance	-11.3 (% of GDP)
FDI: mn USD (2018)	3,103

GDP by Sector (2018) Source: CEIC DATA



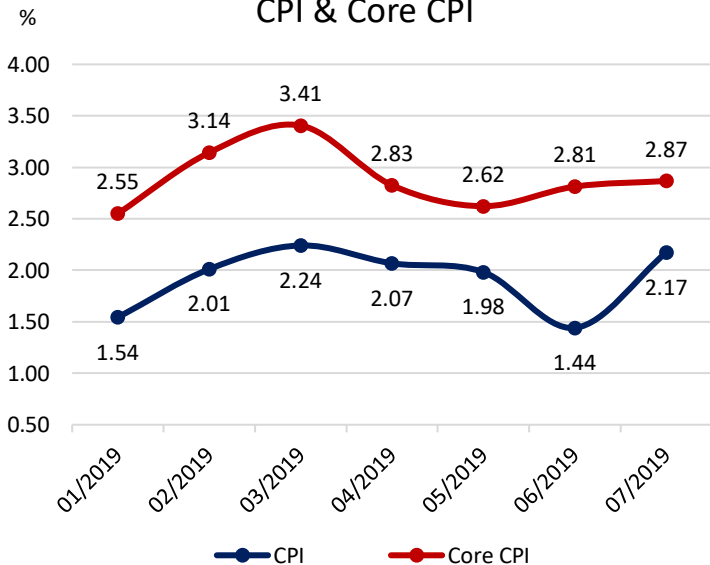
TOP EXPORT (2018) Source: CEIC DATA



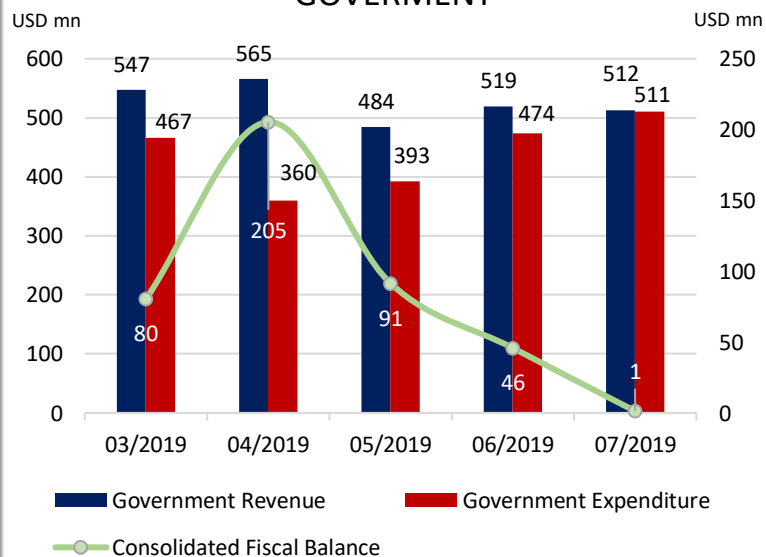
ดัชนีราคาผู้บริโภค (CPI) เพิ่มขึ้นจาก 1.44 ณ เดือน มิ.ย. มาอยู่ที่ระดับ 2.17 ณ เดือน ก.ค. จากการเพิ่มขึ้นของราคากลุ่มอาหารสดและพลังงาน

รายจ่ายของภาครัฐมีแนวโน้มเพิ่มสูงขึ้นอย่างต่อเนื่อง ในขณะที่ตัวกันฝั่งของรายรับลดลงเล็กน้อย ทำให้ดุลการคลังเกินดุลลดลง

CPI & Core CPI



GOVERNMENT



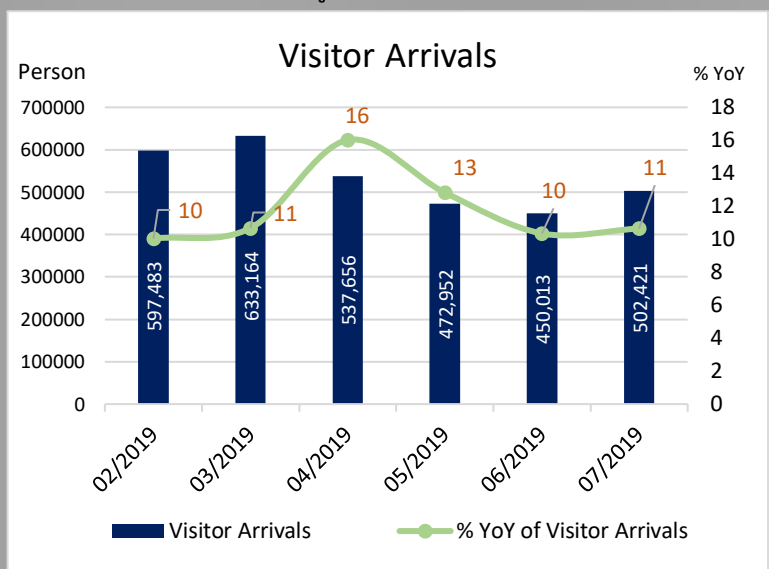
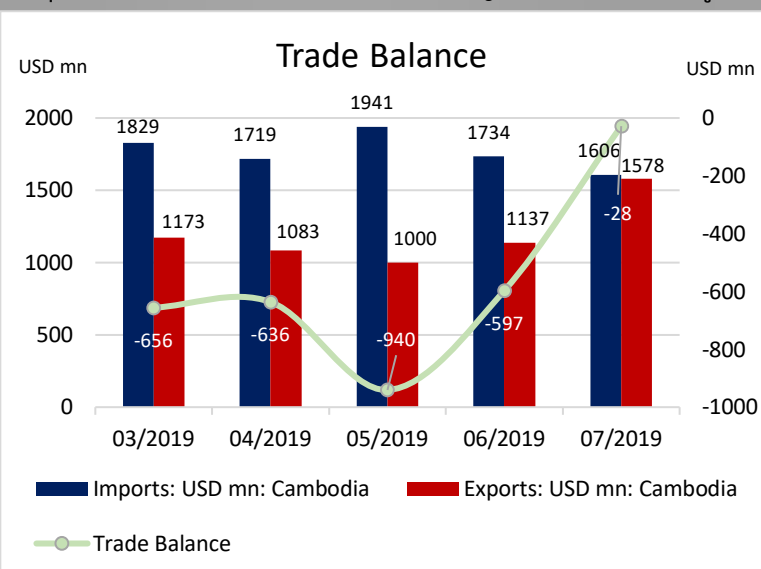
Source: CEIC DATA

Source: CEIC DATA



ขาดดุลการค้าลดลง ณ เดือน ก.ค. ที่ -28 ล้านดอลลาร์ จากการส่งออกที่เพิ่มสูงขึ้น

จำนวนนักท่องเที่ยวต่างชาติเพิ่มสูงขึ้นจากการเข้ามาของนักท่องเที่ยวจีนเป็นหลัก

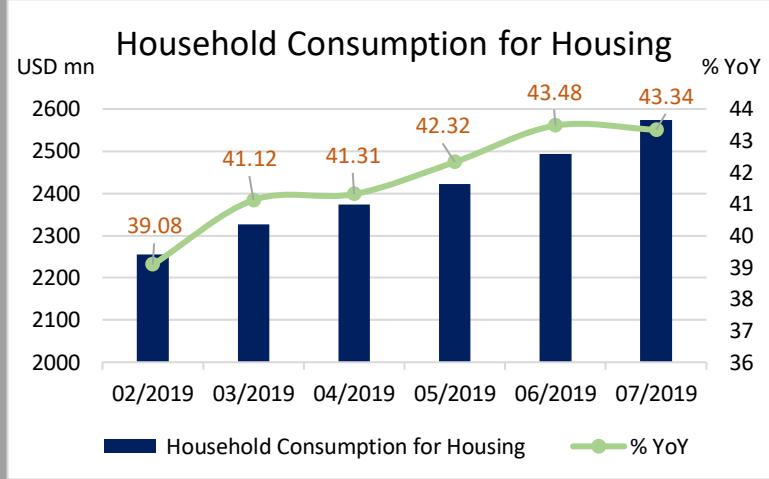
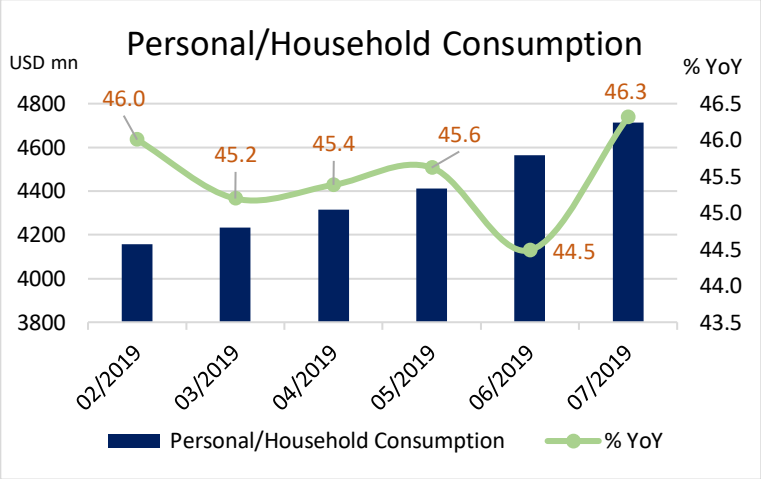


Source: CEIC DATA

Source: CEIC DATA

หนี้สินส่วนบุคคลเพื่อการบริโภคเพิ่มขึ้นอย่างต่อเนื่อง ณ เดือน ก.ค. ที่ +46.3%YoY

หนี้สินเพื่อที่อยู่อาศัยของภาคครัวเรือนเพิ่มสูงขึ้นในอัตราที่ลดลง ณ เดือน ก.ค.

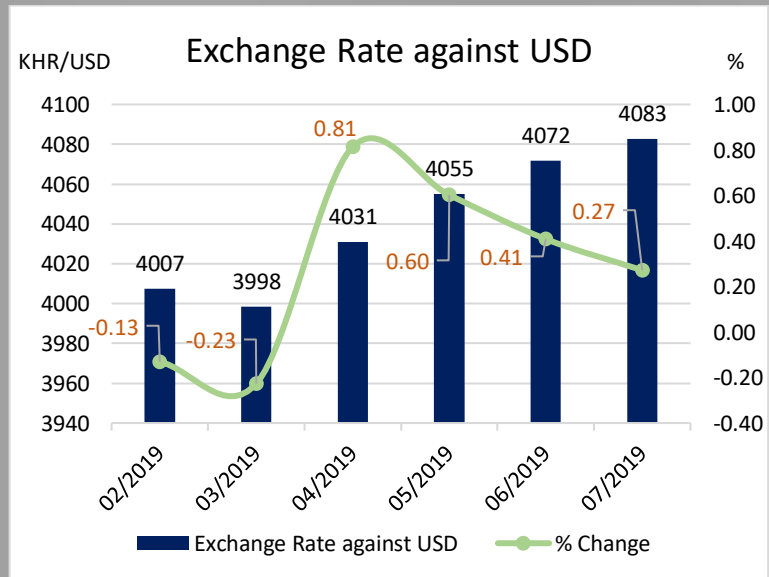
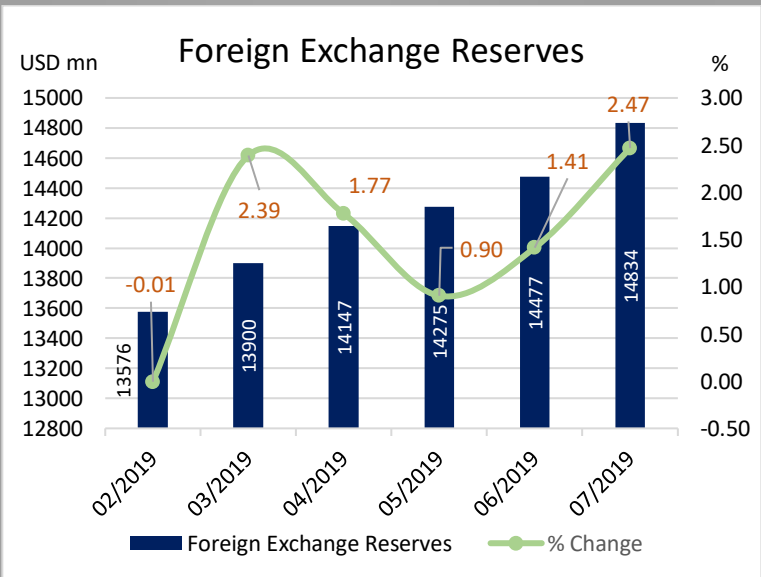


Source: CEIC DATA

Source: CEIC DATA

เงินทุนสำรองระหว่างประเทศเพิ่มสูงขึ้น ณ เดือน ก.ค. ที่ 14,834 ล้านดอลลาร์

เงินเรียลอ่อนค่าลงอย่างต่อเนื่อง ณ เดือน ก.ค. ที่ 4083 (+0.27%MoM)



Source: CEIC DATA

Source: CEIC DATA





รายงานภาวะเศรษฐกิจ กัมพูชา



กรกฎาคม 2562

ดัชนีราคาผู้บริโภค (CPI) เพิ่มขึ้นจาก 1.44 ณ เดือน มิ.ย. มาอยู่ที่ระดับ 2.17 ณ เดือน ก.ค. จากการเพิ่มขึ้นของราคาสินค้าทั่วไป โดยเฉพาะในกลุ่มอาหารสดและพลังงาน สำหรับ**อัตราแลกเปลี่ยนค่าเงินเรียล**อ่อนค่าลงต่อเนื่องตั้งแต่ ณ เดือน มี.ค. จนกระทั่ง ณ เดือน ก.ค. สาเหตุจากตลาดการเงินโลกมีความผันผวนทั้งค่าเงินดอลลาร์สหรัฐ. และค่าเงินบาทไทย แข็งค่ามากขึ้น โดยอยู่ที่ระดับ 4083 เรียลต่อดอลลาร์สหรัฐ. หรืออ่อนค่าเพิ่มขึ้นร้อยละ 0.27 (MoM) ด้าน**ดุลบัญชีเดินสะพัด** ขาดดุลลดลง จากการส่งออกที่เพิ่มสูงขึ้นและการนำเข้าที่มีมูลค่าลดลง โดยลดลงจากเดือน มิ.ย. มูลค่า 569 ล้านดอลลาร์สหรัฐ. และ**ด้านเงินทุนสำรองระหว่างประเทศ**เพิ่มสูงขึ้นร้อยละ 2.47 (MoM) ณ เดือน ก.ค.

ภาคการบริโภคครัวเรือนจากข้อมูลสินเชื่อส่วนบุคคลเพื่อการบริโภคมีการเพิ่มขึ้นอย่างต่อเนื่อง โดยในเดือน ก.ค. เพิ่มขึ้นร้อยละ 46.3 (YoY) จากความต้องการบริโภคของภาคครัวเรือนที่มากขึ้น

ภาคการลงทุนในหมวดก่อสร้างเพื่อที่อยู่อาศัยเพิ่มขึ้นจากอุปสงค์ในประเทศและการได้รับอนุญาตพื้นที่การก่อสร้างเพื่อที่อยู่อาศัยเพิ่มขึ้น ทำให้การลงทุนหมวดการก่อสร้างเพิ่มสูงขึ้นอย่างต่อเนื่อง สอดคล้องกับข้อมูลสินเชื่อเพื่อที่อยู่อาศัยของภาคครัวเรือนที่มีการเพิ่มขึ้นอย่างต่อเนื่อง โดยในเดือน ก.ค. เพิ่มขึ้นร้อยละ 43.34 (YoY)

การใช้จ่ายเพื่อ**ภาครัฐ**เพิ่มขึ้นอย่างต่อเนื่อง โดยในเดือน ก.ค. อยู่ที่ 511 ล้านดอลลาร์สหรัฐ. โดยเป็นรายจ่ายในการลงทุนด้านโครงสร้างพื้นฐานที่สำคัญของประเทศ เช่น ท่าเรือน้ำลึก สนามบินภายในประเทศ และทางด่วน ในขณะที่เดียวกันรายรับภาคลดลงเพียงเล็กน้อย

มูลค่าการ**ส่งออก**ขยายตัวสูงขึ้นร้อยละ 38 (MoM) จากการส่งออกข้าวไปยังประเทศจีนเพิ่มสูงขึ้นถึงร้อยละ 66 (YoY) โดยปริมาณการส่งออกคิดเป็นร้อยละ 42 ของการส่งออกข้าวทั้งหมดของกัมพูชา รวมถึงได้รับสิทธิพิเศษ GSP จากสหรัฐ และจากการที่อัตราแลกเปลี่ยนที่อ่อนค่าลงส่งผลดีต่อการส่งออกของสินค้าโดยรวมไปยังต่างประเทศ แต่ส่งผลให้การ**นำเข้า**ลดลงร้อยละ 7 (MoM) ทำให้ดุลการค้าขาดดุลลดลง

ภาคการท่องเที่ยวขยายตัวมีจำนวนนักท่องเที่ยวเพิ่มขึ้นร้อยละ 11 (YoY) เนื่องจากจำนวนนักท่องเที่ยวจีนที่เป็นนักท่องเที่ยวหลักคิดเป็นร้อยละ 38.7 ของนักท่องเที่ยวทั้งหมดเพิ่มขึ้นร้อยละ 38 (YoY) และมีปัจจัยด้านค่าเงินเรียลที่อ่อนค่าลงทำให้เป็นปัจจัยเสริมที่ทำให้จำนวนนักท่องเที่ยวเพิ่มขึ้น

