

Monthly Highlights



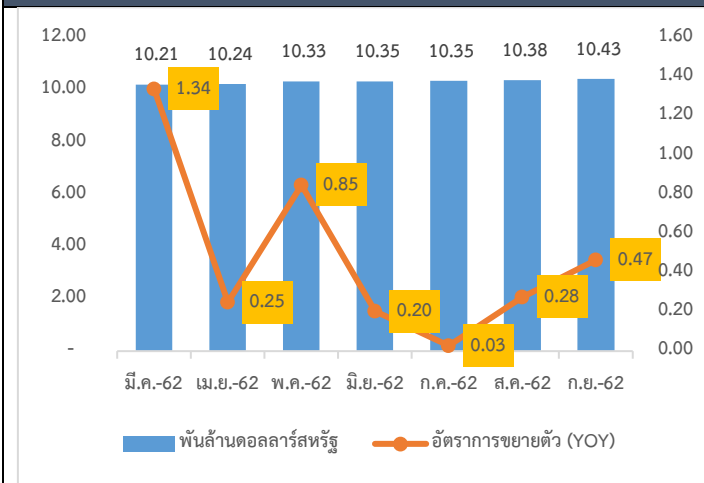
- เมียนมาอนุญาตให้มีการลงทุน 6 รายการ มูลค่า 147.90 ล้านดอลลาร์สหรัฐและ 2,000 ล้านจัต ประกอบด้วยปุ๋ยสัตว์, การผลิต, โรงแรมและการท่องเที่ยว, บริการอื่น ๆ และเหมืองแร่สามารถสร้างงาน 1,083 ตำแหน่งสำหรับคนในท้องถิ่น

ภาพรวมเศรษฐกิจ

| | |
|-----------------------------------|---|
| GDP (2562) | 79.52 USD Billion |
| GDP per capita (2562) | 1,579.91 USD |
| สินค้าส่งออกสำคัญ (กันยายน, 2562) | Mineral fuels including oil (23.00%), Clothing, accessories (20.40), Knit or crochet clothing, accessories (9.20%) |
| สินค้านำเข้าสำคัญ (กันยายน, 2562) | Mineral fuels including oil (12.50), Electrical machinery, equipment (10.70), Machinery including computers (9.50%) |

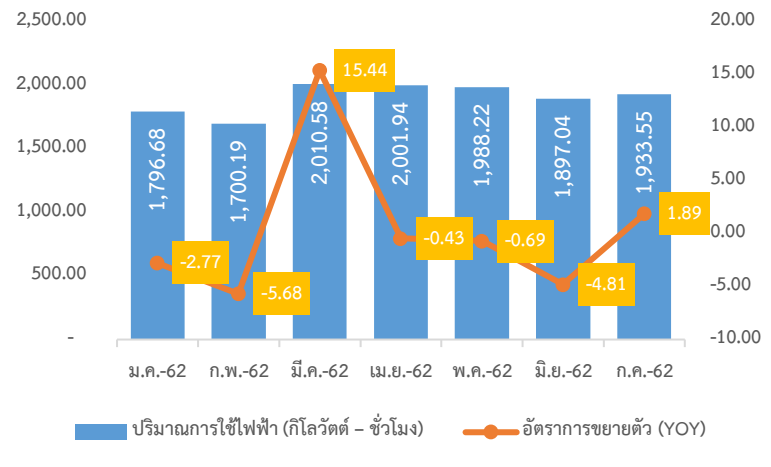
ที่มา: CEIC DATA

การลงทุนภาคเอกชน



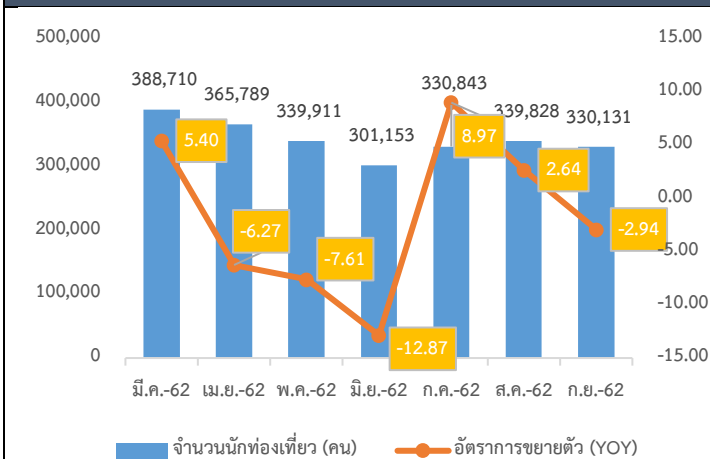
ที่มา: CEIC DATA

การบริโภคภาคเอกชน (การใช้ไฟฟ้า ภาคอุตสาหกรรม)



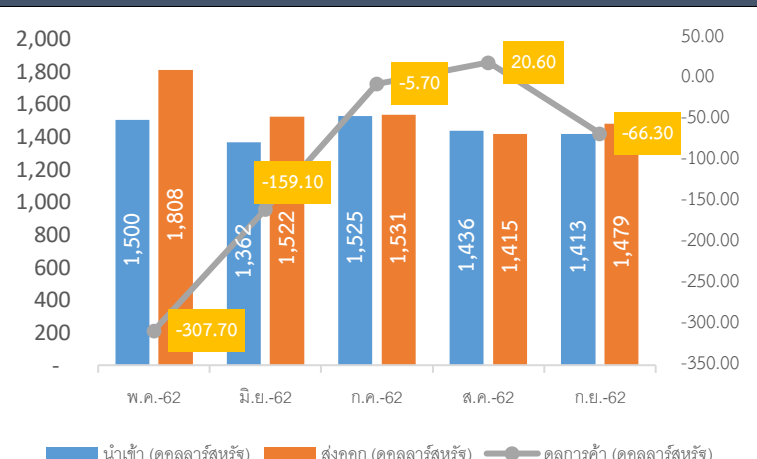
ที่มา: CEIC DATA

ภาคการท่องเที่ยว



ที่มา: CEIC DATA

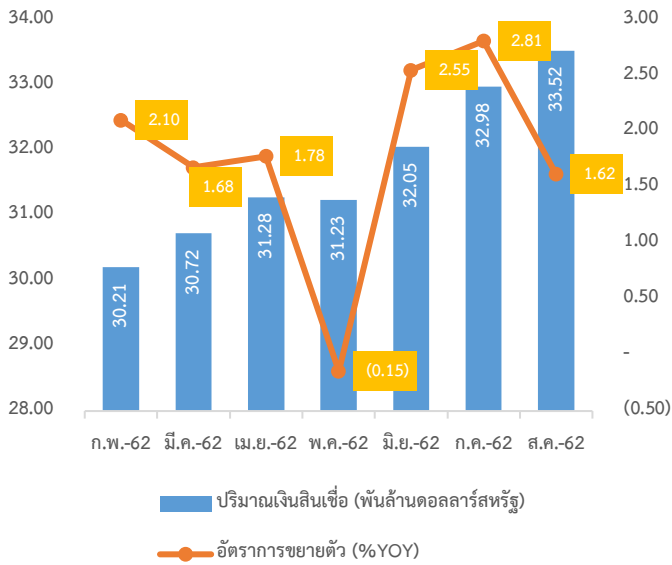
การค้าระหว่างประเทศ



ที่มา: CEIC DATA

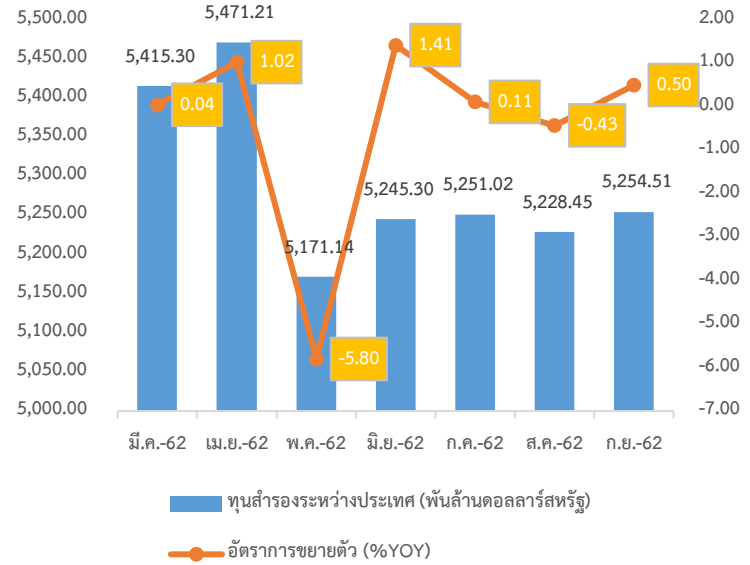


สินเชื่อภายในประเทศ



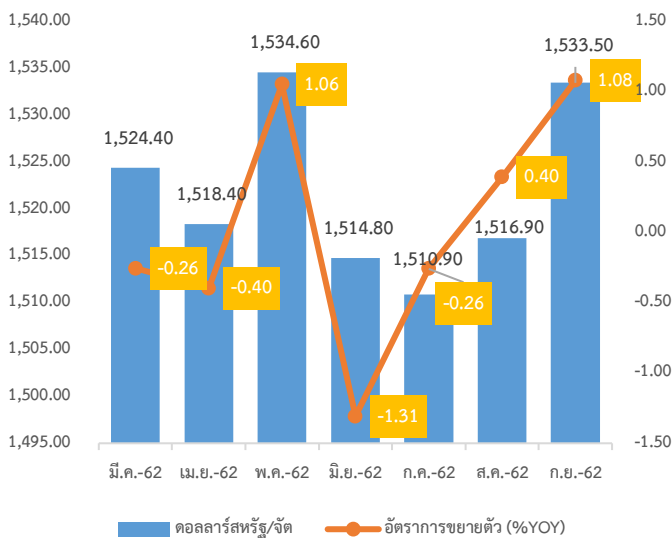
ที่มา: CEIC DATA

ทุนสำรองระหว่างประเทศ



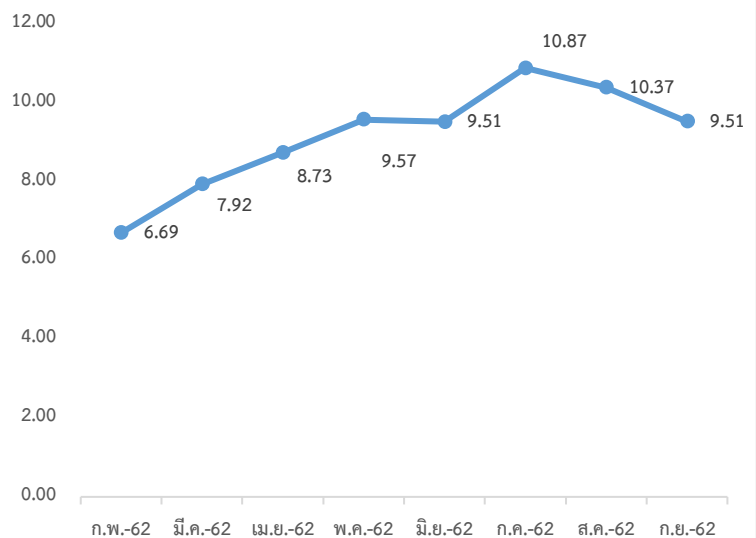
ที่มา: CEIC DATA

อัตราแลกเปลี่ยนเงินตรา



ที่มา: CEIC DATA

อัตราเงินเฟ้อ



ที่มา: CEIC DATA



สรุปภาวะเศรษฐกิจเดือนกันยายน2562

- **การลงทุนภาคเอกชนและการบริโภคภาคเอกชน** การลงทุนภายในประเทศขยายเพิ่มขึ้นเล็กน้อยจากเดือนสิงหาคมที่ผ่านมาที่ 0.47 % มูลค่าการลงทุนรวมทั้งหมดเท่ากับ 10,429.74 ล้านดอลลาร์สหรัฐ ส่วนการบริโภคภาคเอกชน (การใช้ไฟฟ้าภาคอุตสาหกรรม) ข้อมูลล่าสุดเดือนสิงหาคม มีอัตราขยายตัวเพิ่มเป็น 1.9% ต่อปี จากปริมาณการใช้ไฟ 19,33.55 กิโลวัตต์ต่อชั่วโมง
- **ภาคการท่องเที่ยว** หดตัวลงอย่างต่อเนื่องมาเป็นเดือนที่ 2 อยู่ที่ -2.49% ต่อปี จากจำนวนนักท่องเที่ยว 330,131 คน ส่วนหนึ่งได้รับผลกระทบจากอุทกภัยร้ายแรงในรัฐมอญทางภาคตะวันออกของประเทศ และความไม่สงบของบริเวณค้าชายแดน
- **การค้าระหว่างประเทศ การส่งออก** หดตัวลงเล็กน้อย มูลค่าส่งออกรวมทั้งสิ้น 1,413.00 ล้านดอลลาร์สหรัฐ สินค้าส่งออกสำคัญ ได้แก่ Mineral fuels including oil (23%), Clothing, accessories (20.4), Knit or crochet clothing, accessories (9.2%) ส่วนตลาดหลักๆ จะเป็นจีน ไทย และญี่ปุ่นเป็นหลัก **การนำเข้า** ขยายตัวเพิ่มขึ้นเล็กน้อย โดยมีมูลค่าการนำเข้าทั้งสิ้น 1479.30 ล้านดอลลาร์สหรัฐ สินค้านำเข้าสำคัญได้แก่ Mineral fuels including oil (12.5), Electrical machinery, equipment (10.7), Machinery including computers (9.5%) ส่วนตลาดนำเข้าสำคัญคือ จีน สิงคโปร์ และไทย **ดุลการค้า** พบว่าเมียนมาขาดดุลการค้าอยู่ที่ -66.33 ล้านดอลลาร์สหรัฐ เพราะค่าเงินจัตแข็งค่าขึ้นมาเป็นเวลา 3 เดือน
- **สินเชื่ภายในประเทศ** ข้อมูลล่าสุดเดือนสิงหาคมพบว่าปริมาณการปล่อยสินเชื่อภายในประเทศ พบว่าการปล่อยสินเชื่อของธนาคารพาณิชย์และธนาคารของรัฐ ขยายตัวเล็กน้อยที่ 1.65% ต่อปี มูลค่ารวมทั้งสิ้น 1.65 หมื่นล้านดอลลาร์สหรัฐ
- **ด้านเสถียรภาพเศรษฐกิจ เงินสำรองระหว่างประเทศ** เพิ่มขึ้น 0.50 ต่อปี มีปริมาณเงินทั้งสิ้น 5,254.51 ล้านดอลลาร์สหรัฐ **อัตราแลกเปลี่ยนเงินตรา** ค่าเงินจัตต่อดอลลาร์สหรัฐเดือนสิงหาคมแข็งค่าขึ้น 1.08% ต่อปี อยู่ที่ 1,533.50 จัต/ดอลลาร์สหรัฐ **อัตราเงินเฟ้อ** อัตราเงินเฟ้อทั่วไปอยู่ที่ 9.51 ลดลงเล็กน้อยจากเดือนก่อนจากการปรับตัวลดลงของราคาสินค้าในหมวดอาหารและเครื่องดื่มที่ไม่มีแอลกอฮอล์ หลังจากเพิ่มสูงขึ้นมาตั้งแต่ต้นปี 62