

Highlight Monthly : ภาวะเศรษฐกิจเวียดนามในเดือนธันวาคม 2562

เสถียรภาพทางเศรษฐกิจ

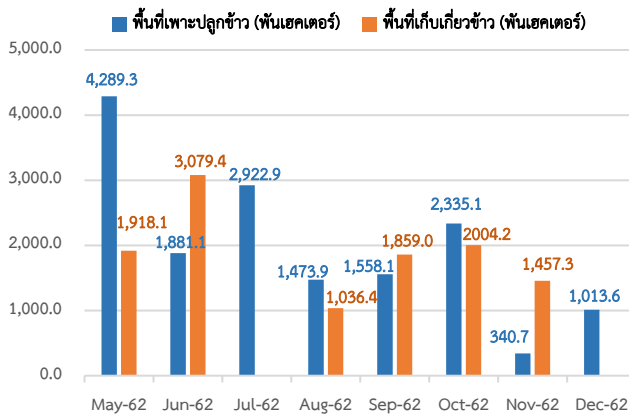
Indicators	Q2.62	พ.ค.62	มิ.ย.62	ก.ค.62	ส.ค.62	ก.ย.62	ต.ค.62	พ.ย.62	ธ.ค.62
Consumer Price Index 2014=100 (%YoY) /1	2.65	2.88	2.16	2.44	2.26	1.98	2.24	3.52	5.23
Core Inflation 2014=100 (%YoY) /1	1.87	1.90	1.96	2.04	1.95	1.96	1.99	2.18	2.78
Gold Price Index 2014=100 (%YoY) /1	-0.19	-1.02	1.74	8.30	14.93	19.83	19.01	17.12	16.23
Exchange Rate Average (VND/USD) /2	23,037.34	23,055.40	23,059.88	23,068.81	23,114.56	23,142.04	23,154.63	23,143.46	23,161.96

Sources : /1 General Statistics Office of Vietnam, /2 CEIC Data

ด้านการผลิต

ภาคเกษตรกรรม (Agricultural Sector)

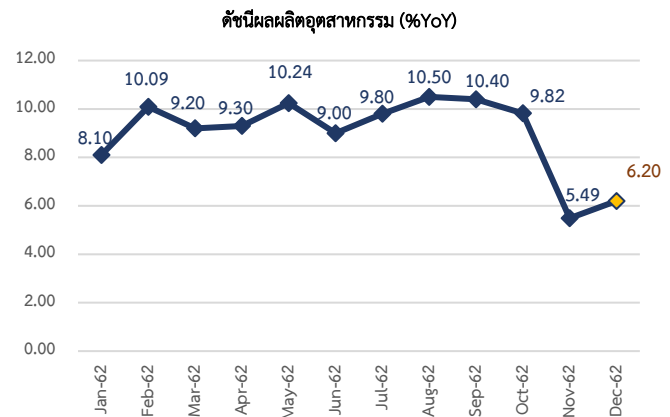
พื้นที่ข้าว ในวันที่ 15 ธ.ค.62 มีพื้นที่เพาะปลูกข้าวฤดูหนาว-ใบไม้ร่วง (winter-spring rice) 1,013.6 พันเฮกเตอร์ เพิ่มขึ้นร้อยละ 9.3 เมื่อเทียบกับช่วงเดียวกันของปีที่แล้ว



Source : General Statistics Office of Vietnam

ภาคอุตสาหกรรม (Industrial Sector)

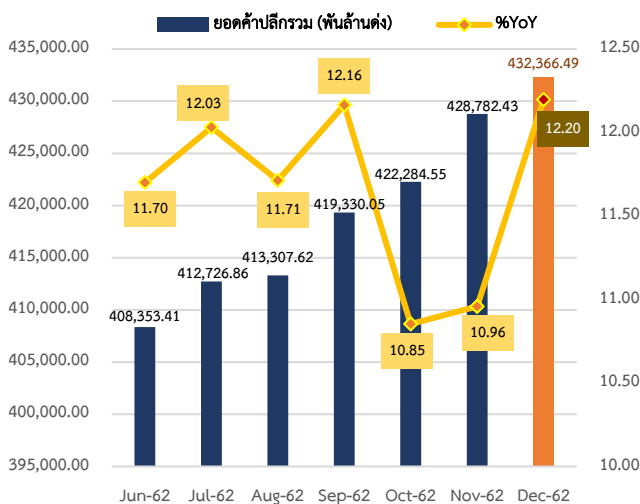
ดัชนีผลผลิตอุตสาหกรรม (Industrial Production Index) เดือน ธ.ค.62 เพิ่มขึ้นร้อยละ 6.20 เมื่อเทียบกับปีที่แล้ว



Source : General Statistics Office of Vietnam

ภาคการค้า (Trade Sector)

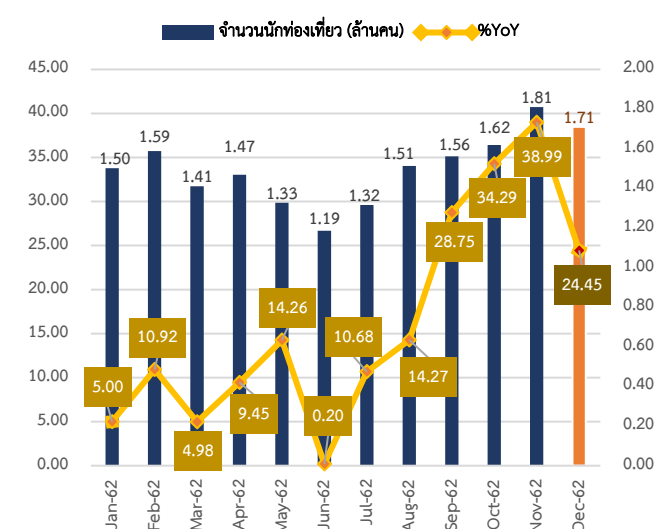
การค้าปลีก เดือน ธ.ค.62 ยอดค้าปลีกรวมอยู่ที่ 432,366.49 พันล้านบาท เพิ่มขึ้นร้อยละ 12.20 เมื่อเทียบกับปีที่แล้ว



Source : General Statistics Office of Vietnam

ภาคบริการ (Service Sector)

การท่องเที่ยว เดือน ธ.ค.62 จำนวนนักท่องเที่ยวต่างชาติอยู่ที่ 1,710,168 คน (1.71 ล้านคน) เพิ่มขึ้นร้อยละ 24.45 เมื่อเทียบกับปีที่แล้ว



Source : CEIC Data

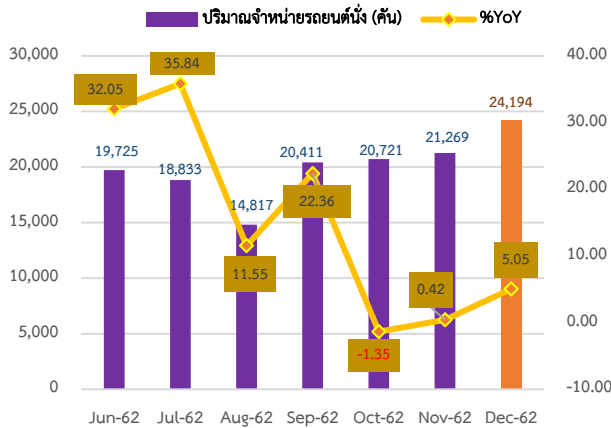


Highlight Monthly : ภาวะเศรษฐกิจเวียดนามในเดือนธันวาคม 2562

ด้านการใช้จ่าย

การบริโภคภาคเอกชน (Private Consumption)

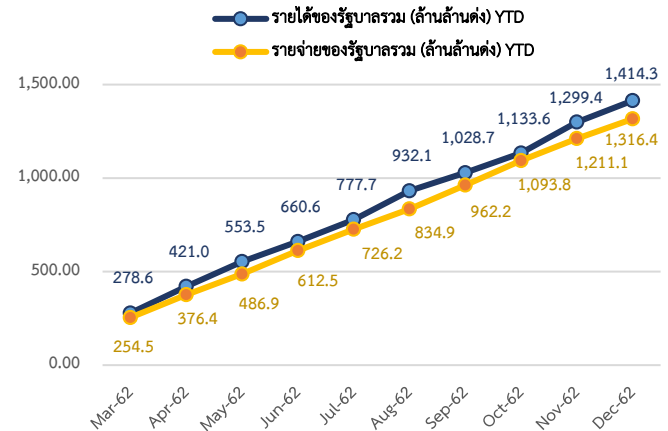
ยอดขายรถยนต์นั่ง (Passenger Vehicles) เดือน ธ.ค.62 อยู่ที่ 24,194 คัน เพิ่มขึ้นร้อยละ 5.0 เมื่อเทียบกับปีที่แล้ว



Source : CEIC Data

ภาคการคลัง (Government)

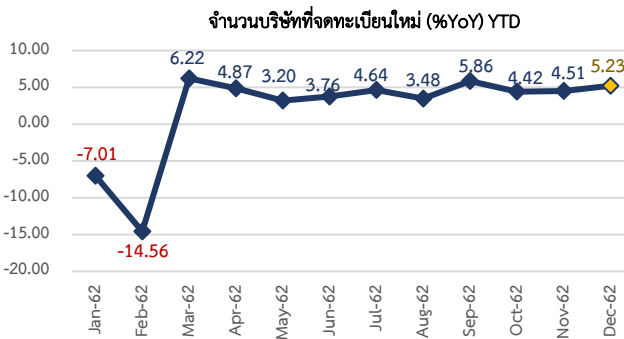
รายได้และรายจ่ายของรัฐบาลทั้งสิ้น ตั้งแต่ต้นเดือนจนถึงวันที่ 15 ธ.ค.62 อยู่ที่ 1,414.3 คิดเป็นสัดส่วนร้อยละ 100.2 ต่อปี และ 1,316.4 ล้านล้านบาท คิดเป็นสัดส่วนร้อยละ 80.6 ต่อปี



Source : General Statistics Office of Vietnam

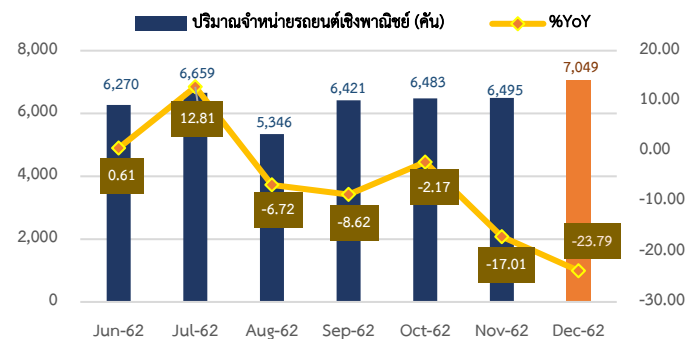
การลงทุนภาคเอกชน (Private Investment)

การจดทะเบียนจัดตั้งบริษัทใหม่ ในช่วง 12 เดือนของปี 2562 อยู่ที่ 138,139 แห่ง เพิ่มขึ้นร้อยละ 5.23 เมื่อเทียบกับปีที่แล้ว ด้วยเงินทุนจดทะเบียน 1,730,172.55 พันล้านบาท



Source : General Statistics Office of Vietnam

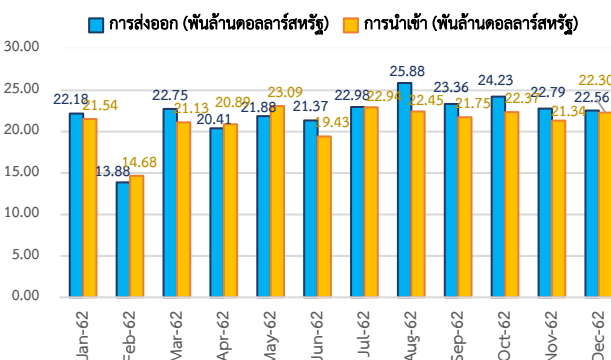
ยอดขายรถยนต์เชิงพาณิชย์ (Commercial Vehicles) เดือน ธ.ค.62 อยู่ที่ 7,049 คัน ลดลงร้อยละ 23.79 เมื่อเทียบกับปีที่แล้ว



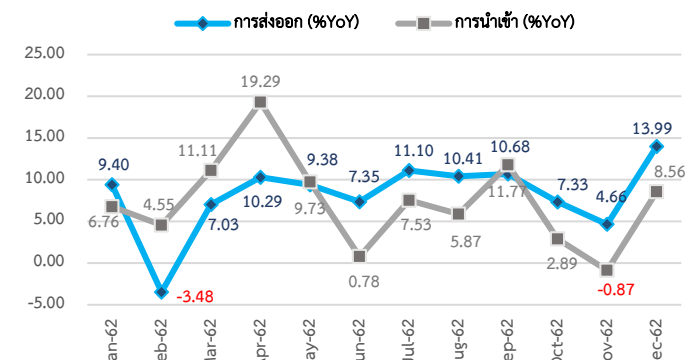
Source : CEIC Data

การค้าระหว่างประเทศ (International Trade)

เกินดุลการค้า เดือน ธ.ค. 62 อยู่ที่ 259.18 ล้านดอลลาร์สหรัฐ โดยมูลค่าการส่งออก 22,560.79 ล้านดอลลาร์สหรัฐ (+13.99%YoY) และมูลค่าการนำเข้า 22,301.62 ล้านดอลลาร์สหรัฐ (+8.56%YoY)



Source : General Statistics Office of Vietnam



Source : General Statistics Office of Vietnam

สรุปภาวะเศรษฐกิจเวียดนามในเดือนธันวาคม 2562

เศรษฐกิจเวียดนามในเดือนธันวาคม 2562 ภาคเกษตรกรรมหดตัวลงจากการเปลี่ยนแปลงของโครงสร้างการผลิตและการใช้ที่ดิน ส่วนการผลิตภาคอุตสาหกรรมขยายตัวเมื่อเทียบกับปีที่ผ่านมา จากการเติบโตของภาคอุตสาหกรรมการผลิตและแปรรูปที่เป็นกุญแจสำคัญในการเติบโตของภาคอุตสาหกรรมเวียดนาม สำหรับยอดการค้าปลีก (Retail Sales) ของสินค้าอุปโภคและบริการนั้นยังคงอยู่ในทิศทางที่เป็นบวก เนื่องจากความต้องการสินค้าและบริการของคนในท้องถิ่นเพิ่มขึ้น ขณะที่ภาคการท่องเที่ยวเติบโตโดยยังคงเติบโตต่อเนื่องตามการยกเว้นวีซ่าและการพัฒนาเส้นทางสายการบินตรง เป็นต้น โดยการบริโภคภาคเอกชนกลับมาฟื้นตัว สำหรับการใช้จ่ายของรัฐบาลไม่ตามที่ตั้งเป้าไว้ แต่การจัดเก็บรายได้ของภาครัฐตรงตามที่ตั้งเป้าไว้ ในด้านการลงทุนภาคเอกชน จำนวนจดทะเบียนของธุรกิจใหม่เพิ่มขึ้น ขณะที่ยอดขายรถยนต์เชิงพาณิชย์ยังคงลดลง ด้านการค้าระหว่างประเทศ (Foreign Trade) เวียดนามยังคงเกินดุลการค้าอย่างต่อเนื่อง ส่วนหนึ่งเป็นผลจากค่าเงินด่งมีทิศทางอ่อนค่า ประกอบกับตลาดส่งออกหลักของเวียดนามขยายตัว อาทิ สหรัฐฯ ญี่ปุ่น เกาหลีใต้ เป็นต้น นอกจากนี้ ดัชนี CPI และ ดัชนีราคาทองคำ มีทิศทางเพิ่มสูงขึ้น

พื้นที่ข้าว ในปี 2562 อยู่ที่ 7.47 ล้านเฮกเตอร์ ลดลง 102.2 พันเฮกเตอร์เมื่อเทียบกับช่วงเดียวกันของปีที่แล้ว เนื่องมาจากการเปลี่ยนแปลงของโครงสร้างการผลิตและการใช้ที่ดิน ซึ่งผลผลิตข้าวมีการประเมินไว้ที่ 5,820 กิโลกรัมต่อเฮกเตอร์ และเทียบกับปี 2561 ผลผลิตข้าว 43.45 ล้านตัน ลดลง 596.8 พันตัน ในขณะที่ช่วงเดียวกัน เมื่อวันที่ 15 ธันวาคม 2562 เวียดนามมีพื้นที่เพาะปลูกข้าวฤดูหนาว-ใบไม้ร่วง (winter-spring rice) 1,013.6 พันเฮกเตอร์ เพิ่มขึ้นร้อยละ 9.3 เมื่อเทียบกับช่วงเดียวกันของปีที่แล้ว โดยพื้นที่เพาะปลูกข้าวในพื้นที่สามเหลี่ยมปากแม่น้ำโขง (Mekong Delta) 990.9 พันเฮกเตอร์ เพิ่มขึ้นร้อยละ 9.5 เมื่อเทียบกับช่วงเดียวกันของปีที่แล้ว

ดัชนีพาวผลิตอุตสาหกรรม (IPI) เดือนธันวาคม 2562 เพิ่มขึ้นร้อยละ 6.20 เมื่อเทียบกับปีที่แล้ว ตามการขยายตัวของภาคอุตสาหกรรมการผลิตและแปรรูป (7.0%YoY), การขุดเหมืองแร่ (2.1%YoY), การผลิตและจำหน่ายไฟฟ้า (3.3%YoY) และการบำบัดน้ำเสีย (6.2%YoY)

ยอดการค้าปลีก เดือนธันวาคม 2562 ยอดค้าปลีกรวมอยู่ที่ 432,366.49 พันล้านด่ง เพิ่มขึ้นร้อยละ 12.20 เมื่อเทียบกับช่วงเดียวกันของปีที่ผ่านมา

จำนวนนักท่องเที่ยวต่างชาติ เดือนธันวาคม 2562 ขยายตัวร้อยละ 24.45 จากช่วงเดียวกันของปีก่อน และมีจำนวนนักท่องเที่ยวต่างชาติอยู่ที่ 1.71 ล้านคน (หรือ 1,710.2 พันคน) หากจำแนกภูมิภาคของนักท่องเที่ยวต่างชาติ พบว่าจำนวนนักท่องเที่ยวจากประเทศในเอเชีย (Asia) ที่เดินทางมาท่องเที่ยวเวียดนามมากที่สุด ด้วยจำนวนนักท่องเที่ยว 1,407.5 พันคน รองลงมานักท่องเที่ยวจากยุโรป (Europe) 182.9 พันคน, นักท่องเที่ยวจากอเมริกา (America) 82.0 พันคน, นักท่องเที่ยวจากออสเตรเลีย (Australia) 32.7 พันคน และนักท่องเที่ยวจากแอฟริกา (Africa) 5.0 พันคน ตามลำดับ

การบริโภคภาคเอกชน เดือนธันวาคม 2562 ยอดขายรถยนต์นั่ง (Passenger Vehicles) ที่ 24,194 คัน เพิ่มขึ้นร้อยละ 5.0 เมื่อเทียบกับปีที่แล้ว

การใช้จ่ายภาครัฐ ตั้งแต่ต้นเดือนจนถึงวันที่ 15 ธ.ค. 2562 ใช้จ่ายของรัฐบาลทั้งสิ้น อยู่ที่ 1,316.4 ล้านล้านด่ง คิดเป็นสัดส่วนร้อยละ 80.6 ต่อปี ซึ่งแบ่งออกเป็นค่าใช้จ่ายประจำ 927.9 ล้านล้านด่ง (92.8%), ค่าใช้จ่ายเพื่อการลงทุน 246.7 ล้านล้านด่ง (57.5%) และค่าใช้จ่ายเพื่อชำระดอกเบี้ย 99.3 ล้านล้านด่ง (79.5%)

การลงทุนภาคเอกชน เดือนธันวาคม 2562 แบ่งออกเป็น 2 ปัจจัย 1) จำนวนการจดทะเบียนจัดตั้งบริษัทใหม่ ในช่วง 12 เดือนของปี 2562 อยู่ที่ 138,139 แห่ง เพิ่มขึ้นร้อยละ 5.23 เมื่อเทียบกับปีที่แล้ว ด้วยเงินทุนจดทะเบียน 1,730,172.55 พันล้านด่ง 2) ยอดขายรถยนต์เชิงพาณิชย์ (Commercial Vehicles) เดือน ธ.ค. 2562 อยู่ที่ 7,049 คัน ลดลงร้อยละ 23.79 เมื่อเทียบกับปีที่แล้ว

การค้าระหว่างประเทศ เดือนธันวาคม 2562 เวียดนามเกินดุลการค้าอยู่ที่ 259.18 ล้านดอลลาร์สหรัฐ โดยแบ่งออกเป็นมูลค่าการส่งออก 22,560.79 ล้านดอลลาร์สหรัฐ เพิ่มขึ้นร้อยละ 13.99 เมื่อเทียบกับปีที่แล้ว ในขณะที่ มูลค่าการนำเข้าอยู่ที่ 22,301.62 ล้านดอลลาร์สหรัฐ เพิ่มขึ้นร้อยละ 8.56 เมื่อเทียบกับปีที่แล้ว

ด้านเสถียรภาพทางเศรษฐกิจ เดือนธันวาคม 2562 ดัชนีราคาผู้บริโภค (CPI) เพิ่มสูงขึ้นร้อยละ 5.23 เมื่อเทียบกับปีที่แล้ว โดยกลุ่มสินค้าและบริการที่มีดัชนีเพิ่มขึ้น ได้แก่ อาหารเพิ่มสูงขึ้นร้อยละ 9.17 เครื่องดื่มและบุหรี่ยังเพิ่มสูงขึ้นร้อยละ 2.27 วัสดุก่อสร้างเพิ่มสูงขึ้นร้อยละ 5.12 การศึกษาเพิ่มสูงขึ้นร้อยละ 4.25 ส่วนไตรมาสแรกลดลงร้อยละ 0.70 เมื่อเทียบกับปีที่แล้ว อย่างไรก็ตาม ดัชนีราคาทองคำเพิ่มขึ้นร้อยละ 16.23 เมื่อเทียบกับปีที่แล้ว จากความกังวลเรื่องสงครามการค้าที่ส่งผลให้เศรษฐกิจโลกชะลอตัว

สนใจรับข้อมูลข่าวสารของกลุ่มประเทศ CLMV ติดต่อได้ที่ aiti@thaichamber.org

หรือเข้ามาเยือนเว็บไซต์ aiti.thaichamber.org/#/home

