



# CAMBODIA'S MONTHLY



## SEPTEMBER 2019

### เศรษฐกิจภาพรวมกัมพูชา ณ ปี 2019

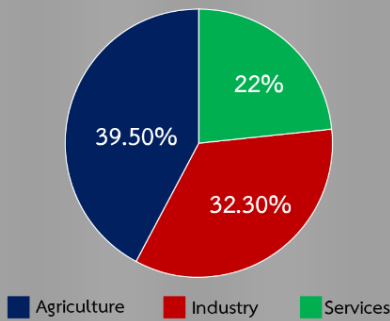
มีแนวโน้มเติบโตที่ชะลอลง ณ ปี 2019 จากสถานการณ์การค้าโลกที่ชะลอลงอย่างต่อเนื่อง  
 ภาคการท่องเที่ยวและการลงทุนโดยตรงจากต่างประเทศเติบโตชะลอลง แต่ฐานการคลังและภาคการส่งออกยังคงแข็งแกร่ง  
 ส่วนด้านความกังวลเกี่ยวกับปัญหาหนี้สินภาคครัวเรือน และการกีดกันสิทธิพิเศษ (EBA) ยังคงต้องติดตามกันอย่างต่อเนื่องในระยะถัดไป

### ECONOMIC FIGURES

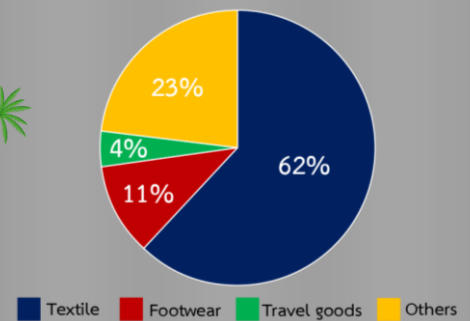
GDP 2018	24.57 USD billion
GDP Per capita	1,512 USD

Current Account Balance	-11.3 (% of GDP)
FDI: mn USD (2018)	3,103

GDP by Sector (2018) Source: CEIC DATA



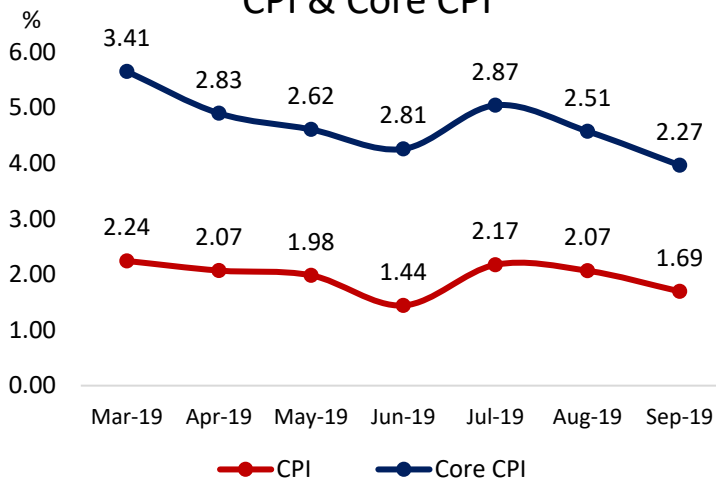
TOP EXPORT (2018) Source: CEIC DATA



ดัชนีราคาผู้บริโภค (CPI) ลดลงจาก 2.07 ณ เดือน ส.ค. มาอยู่ที่ระดับ 1.69 ณ เดือน ก.ย. จากการลดลงของราคากลุ่มอาหารสดและพลังงาน

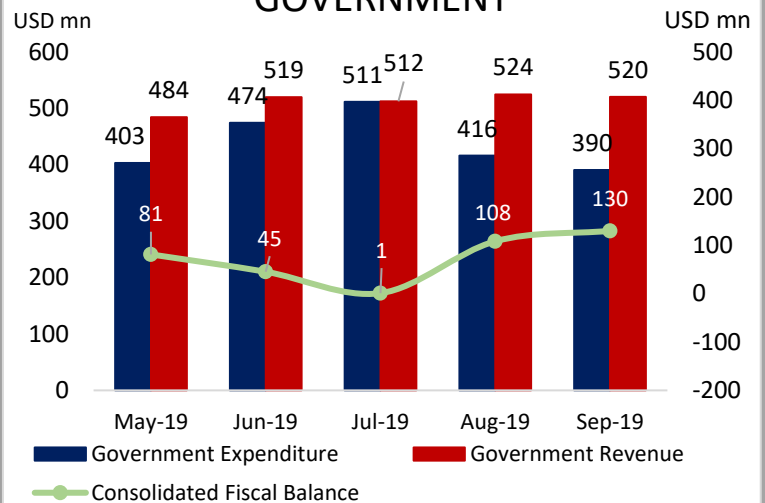
รายจ่ายของภาครัฐมีแนวโน้มลดลงอย่างต่อเนื่อง ในขณะที่เดียวกันในฝั่งของรายรับลดลงเล็กน้อย ทำให้ดุลการคลังเกินดุล

### CPI & Core CPI



Source: CEIC DATA

### GOVERNMENT



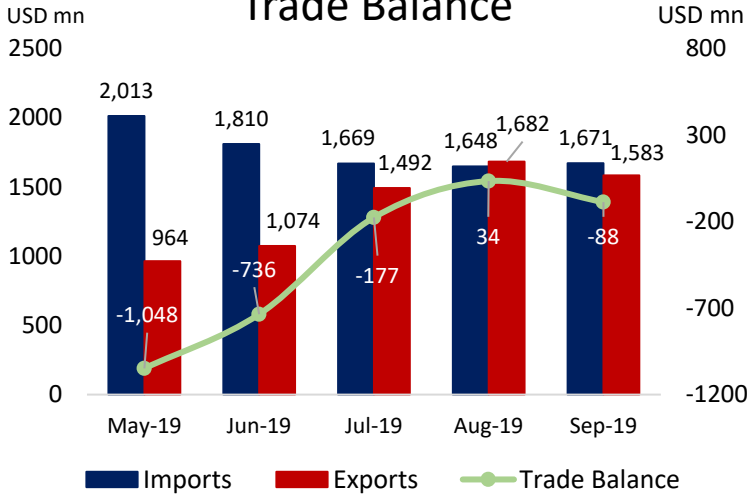
Source: CEIC DATA



ขาดดุลการค้า ณ เดือน ก.ย. ที่ -88 ล้านดอลลาร์สหรัฐ จากการส่งออกที่ลดลง

จำนวนนักท่องเที่ยวต่างชาติเพิ่มขึ้น ณ เดือน ก.ย. ที่ร้อยละ 6 (YoY)

### Trade Balance



Source: CEIC DATA

### Visitor Arrivals

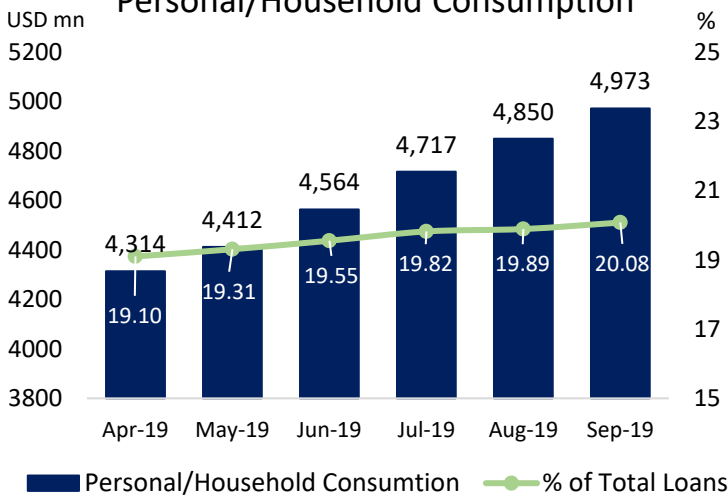


Source: CEIC DATA

หนี้ส่วนบุคคลเพื่อการบริโภคเพิ่มขึ้นอย่างต่อเนื่อง ณ เดือน ก.ย. ที่ +43.59%YoY

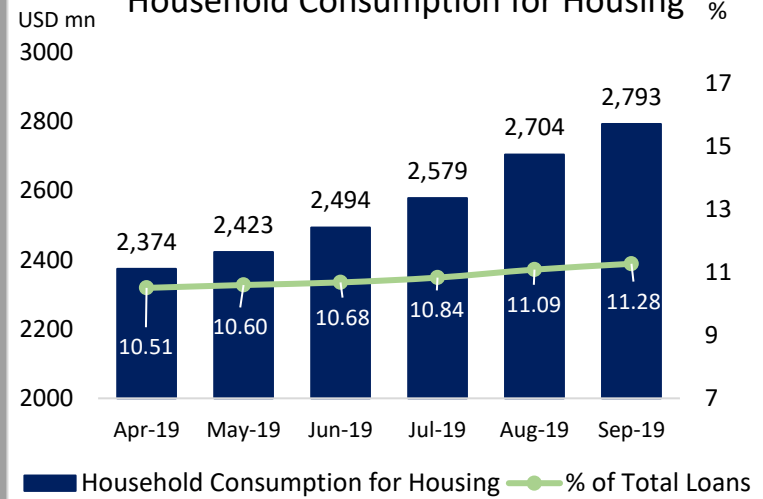
หนี้สินเพื่อที่อยู่อาศัยของภาคครัวเรือนเพิ่มสูงขึ้นในอัตราที่ลดลง ณ เดือน ก.ย.

### Personal/Household Consumption



Source: CEIC DATA

### Household Consumption for Housing

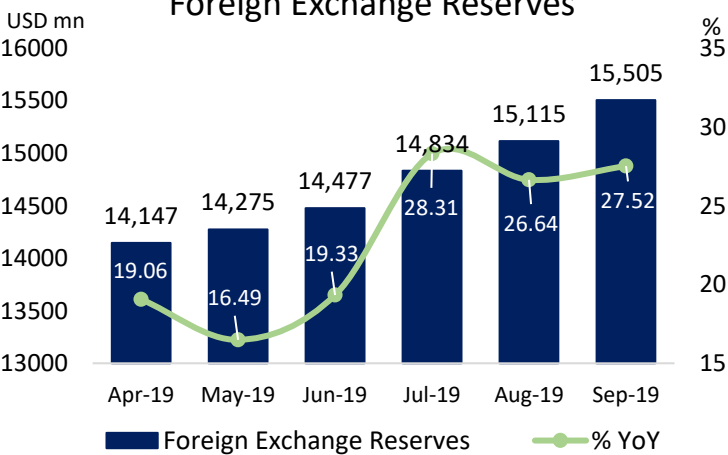


Source: CEIC DATA

เงินทุนสำรองระหว่างประเทศเพิ่มสูงขึ้น ณ เดือน ก.ย. ที่ 15,505 ล้านดอลลาร์สหรัฐ

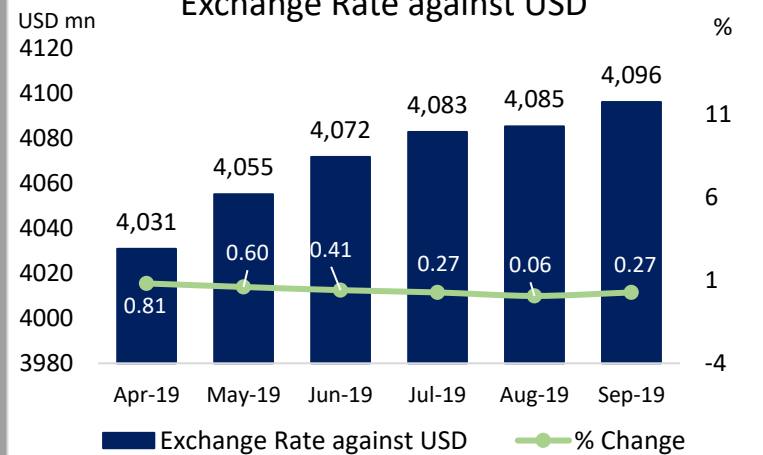
เงินเรียลอ่อนค่าลงอย่างต่อเนื่อง ณ เดือน ก.ย. ที่ 4096 (+0.27%MoM)

### Foreign Exchange Reserves



Source: CEIC DATA

### Exchange Rate against USD



Source: CEIC DATA





# รายงานภาวะเศรษฐกิจ กัมพูชา



กันยายน 2019

**ดัชนีราคาผู้บริโภค (CPI)** ลดลงจาก 2.07 ณ เดือน ส.ค. มาอยู่ที่ระดับ 1.69 ณ เดือน ก.ย. จากการลดลงของราคาสินค้าทั่วไป โดยเฉพาะในกลุ่มอาหารสดและพลังงาน สำหรับ**อัตราแลกเปลี่ยนเงินเรียลอ่อนค่าลง**ต่อเนื่องตั้งแต่ ณ เดือน ม.ค. จนกระทั่ง ณ เดือน ก.ย. สาเหตุจากตลาดการเงินโลกมีความผันผวนทั้งค่าเงินดอลลาร์สหรัฐและค่าเงินบาทไทยแข็งค่ามากขึ้น โดยอยู่ที่ระดับ 4,096 เรียลต่อดอลลาร์สหรัฐ หรืออ่อนค่าเพิ่มขึ้นร้อยละ 0.27 (MoM) ด้าน**ดุลบัญชีเดินสะพัดขาดดุล** จากการส่งออกที่ลดลงและการนำเข้าที่มีมูลค่าเพิ่มสูงขึ้นเล็กน้อย โดยขาดดุล ณ เดือน ก.ย. อยู่ที่ 88 ล้านดอลลาร์สหรัฐ และ**ด้านเงินทุนสำรองระหว่างประเทศเพิ่มขึ้น**ร้อยละ 27.52 (YoY) ณ เดือน ก.ย.

**ภาคการบริโภคครัวเรือน**จากข้อมูลสินเชื่อส่วนบุคคลเพื่อการบริโภคมีการเพิ่มขึ้นอย่างต่อเนื่อง โดยในเดือน ก.ย. เพิ่มขึ้นร้อยละ 43.59 (YoY) จากความต้องการบริโภคของภาคครัวเรือนที่มากขึ้น

**ภาคการลงทุนในหมวดก่อสร้างเพื่อที่อยู่อาศัยเพิ่มขึ้น**จากอุปสงค์ในประเทศและการได้รับอนุญาตพื้นที่การก่อสร้างเพื่อที่อยู่อาศัยเพิ่มขึ้น ทำให้การลงทุนหมวดการก่อสร้างเพิ่มสูงขึ้นอย่างต่อเนื่อง สอดคล้องกับข้อมูลสินเชื่อเพื่อที่อยู่อาศัยของภาคครัวเรือนที่มีการเพิ่มขึ้นอย่างต่อเนื่อง โดยในเดือน ก.ย. เพิ่มขึ้นร้อยละ 46.62 (YoY)

การใช้จ่ายเพื่อ**ภาครัฐ**ลดลงเล็กน้อย โดยในเดือน ก.ย. รายรับของภาครัฐอยู่ที่ 520 ล้านดอลลาร์สหรัฐ รายจ่ายของภาครัฐอยู่ที่ 390 ล้านดอลลาร์สหรัฐ โดยเป็นรายจ่ายในการลงทุนด้านโครงสร้างพื้นฐานที่สำคัญของประเทศ เช่น ท่าเรือ น้ำลึกลับ สนามบินภายในประเทศ และทางด่วน ในขณะที่รายรับภาครัฐลดลงเพียงเล็กน้อย

**มูลค่าการส่งออกหดตัว**ร้อยละ 5.87 (MoM) จากการส่งออกโดยภาพรวมลดลง แต่ยังคงได้รับสิทธิพิเศษ GSP จากสหรัฐารวมถึงการที่อัตราแลกเปลี่ยนที่อ่อนค่าลง อาจส่งผลดีต่อการส่งออกของสินค้าโดยรวมไปยังต่างประเทศในอนาคตของกัมพูชา ส่วน**ด้านการนำเข้า** ณ เดือน ก.ย. เพิ่มขึ้นเล็กน้อยร้อยละ 1.38 (MoM) แต่ดุลการค้ายังคงขาดดุล

**ภาคการท่องเที่ยวขยายตัว**มีจำนวนนักท่องเที่ยวเพิ่มขึ้นร้อยละ 6 (YoY) เนื่องจากจำนวนนักท่องเที่ยวจีนที่เป็นนักท่องเที่ยวหลักคิดเป็นร้อยละ 38.7 ของนักท่องเที่ยวทั้งหมดเพิ่มขึ้นร้อยละ 38 (YoY) และมีปัจจัยด้านค่าเงินเรียลที่อ่อนค่าลงส่งผลทำให้เป็นปัจจัยเสริมที่ทำให้จำนวนนักท่องเที่ยวเพิ่มขึ้น

