

## Monthly Highlights



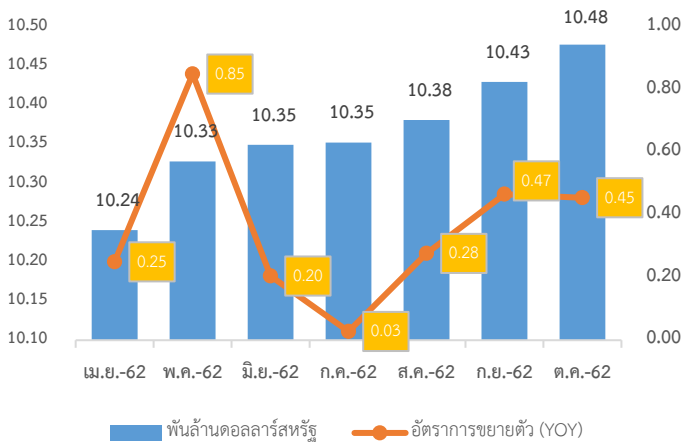
- การลงทุนโดยตรงจากต่างประเทศ (FDI) คาดทรงตัวที่ 5.8 พันล้านเหรียญสหรัฐ ในปีงบประมาณ 2562-2563
- เขตเศรษฐกิจพิเศษติวาล่า สามารถสร้าง ตำแหน่งงานมากกว่า 37,000 ตำแหน่ง

### ภาพรวมเศรษฐกิจ

GDP (2562)	79.52 USD Billion
GDP per capita (2562)	1,579.91 USD
สินค้าส่งออกสำคัญ (ตุลาคม, 2562)	Mineral fuels including oil (23.00%), Clothing, accessories (20.40), Knit or crochet clothing, accessories (9.20%)
สินค้านำเข้าสำคัญ (ตุลาคม, 2562)	Mineral fuels including oil (12.50), Electrical machinery, equipment (10.70), Machinery including computers (9.50%)

ที่มา: CEIC DATA

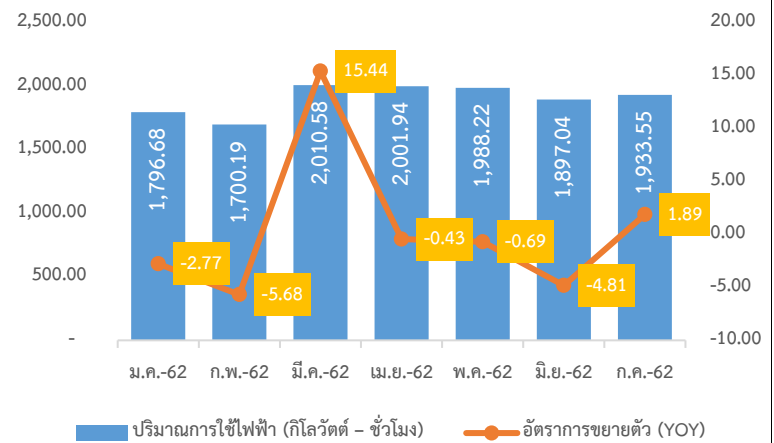
### การลงทุนภาคเอกชน



ที่มา: Directorate of Investment and Company Administration

### การบริโภคภาคเอกชน

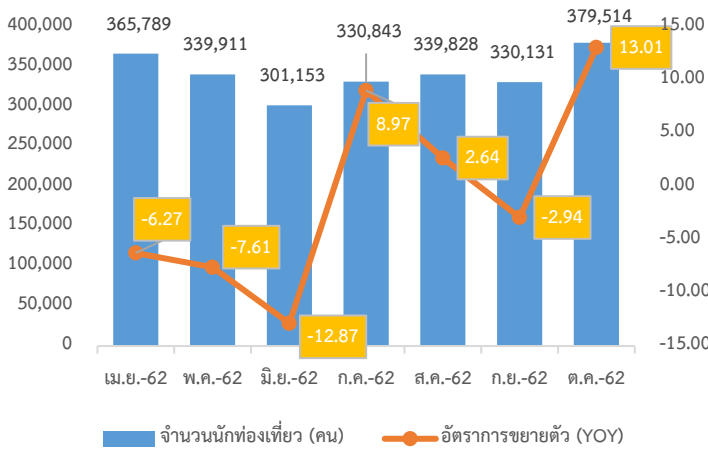
#### (การใช้ไฟฟ้าภาคอุตสาหกรรม)



ที่มา: CEIC DATA

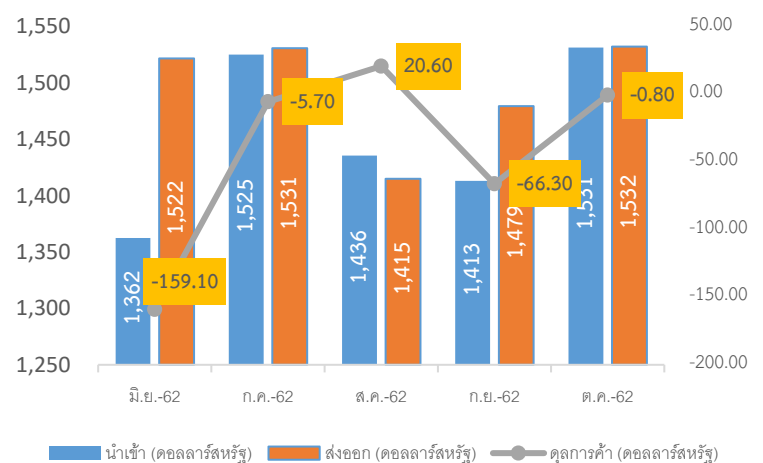
\* ข้อมูลล่าสุด ณ เดือนกรกฎาคม 2562

### ภาคการท่องเที่ยว



ที่มา: CEIC DATA

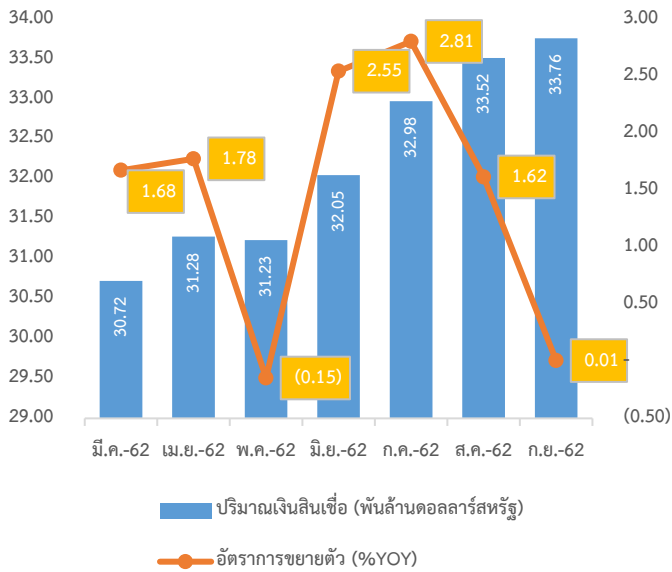
### การค้าระหว่างประเทศ



ที่มา: CEIC DATA



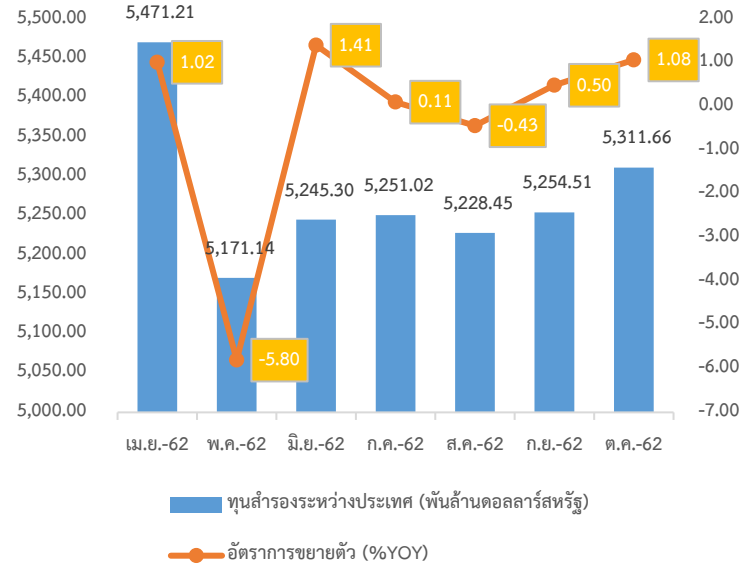
## สินเชื่อกายในประเทศ



ที่มา: CEIC DATA

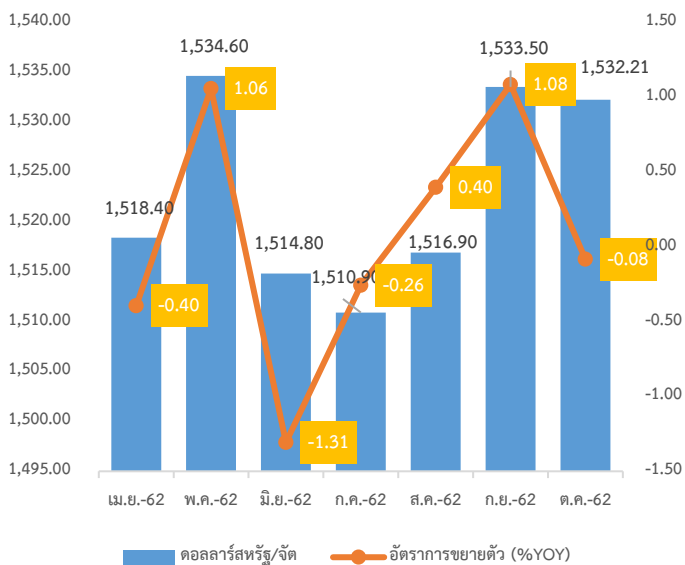
\* ข้อมูลล่าสุด ณ เดือน กันยายน 2562

## ทุนสำรองระหว่างประเทศ



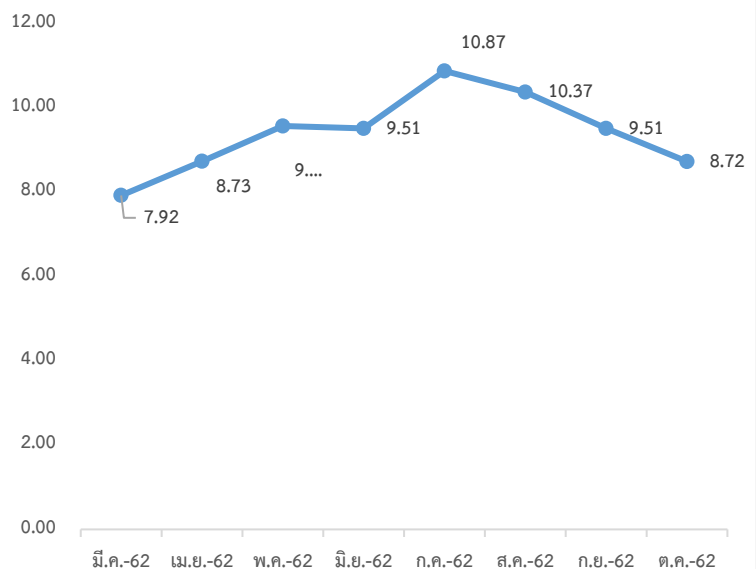
ที่มา: CEIC DATA

## อัตราแลกเปลี่ยนเงินตรา



ที่มา: CEIC DATA

## อัตราเงินเฟ้อ



ที่มา: CEIC DATA



## สรุปภาวะเศรษฐกิจเดือนตุลาคม 2562

- **การลงทุนภาคเอกชนและการบริโภคภาคเอกชน** การลงทุนภายในประเทศหดตัวเล็กน้อยจากเดือนกันยายนที่ผ่านมาที่ 0.45 % มูลค่าการลงทุนรวมทั้งหมดเท่ากับ 10,477.39 ล้านดอลลาร์สหรัฐ ส่วนการบริโภคภาคเอกชน (การใช้ไฟฟ้าภาคอุตสาหกรรม) ข้อมูลล่าสุดเดือนสิงหาคม มีอัตราขยายตัวเพิ่มเป็น 1.9% ต่อปี จากปริมาณการใช้ไฟ 19,33.55 กิโลวัตต์ต่อชั่วโมง
- **ภาคการท่องเที่ยว** ขยายตัวเพิ่มขึ้นจากเดือนกันยายน อยู่ที่ -13.01% ต่อปี จากจำนวนนักท่องเที่ยว 379,514 คน ส่วนหนึ่ง เพราะการผ่อนคลายการลือวีซ่าประเทศญี่ปุ่น เกาหลีใต้ ฮองกง มาเก๊า อินเดีย จีน ออสเตรเลีย ออสเตรีย สาธารณรัฐเช็ก เยอรมนี ฮังการี อิตาลี ลักเซมเบิร์ก นิวซีแลนด์ รัสเซีย สเปน สวิตเซอร์แลนด์และบางประเทศในเอเชียตะวันออกเฉียงใต้ที่ไม่มีวีซ่า
- **การค้าระหว่างประเทศ การส่งออก** เพิ่มขึ้นเล็กน้อย มูลค่าส่งออกรวมทั้งสิ้น 1,531.20 ล้านดอลลาร์สหรัฐ สินค้าส่งออกสำคัญ ได้แก่ Mineral fuels including oil (23%), Clothing, accessories (20.4), Knit or crochet clothing, accessories (9.2%) ส่วนตลาดหลักๆ จะเป็นจีน ไทย และญี่ปุ่นเป็นหลัก **การนำเข้า** ขยายตัวเพิ่มขึ้นเล็กน้อย โดยมีมูลค่าการนำเข้าทั้งสิ้น 1,532.00 ล้านดอลลาร์สหรัฐ สินค้านำเข้าสำคัญได้แก่ Mineral fuels including oil (12.5), Electrical machinery, equipment (10.7), Machinery including computers (9.5%) ส่วนตลาดนำเข้าสำคัญคือ จีน สิงคโปร์ และไทย **ดุลการค้า** พบว่าเมียนมาขาดดุลการค้าลดลงอยู่ที่ -0.80 ล้านดอลลาร์สหรัฐ
- **สินเชื่ภายในประเทศ** ข้อมูลล่าสุดเดือนสิงหาคมพบว่าปริมาณการปล่อยสินเชื่อภายในประเทศ พบว่าการปล่อยสินเชื่อของธนาคารพาณิชย์และธนาคารของรัฐ หดตัวเล็กน้อยที่ 0.01% ต่อปี มูลค่ารวมทั้งสิ้น 33,764.92 ล้านดอลลาร์สหรัฐ
- **ด้านเสถียรภาพเศรษฐกิจ เงินสำรองระหว่างประเทศ** เพิ่มขึ้น 1.08% ต่อปี มีปริมาณเงินทั้งสิ้น 5,311.66 ล้านดอลลาร์สหรัฐ **อัตราแลกเปลี่ยนเงินตรา** ค่าเงินจัตต่อดอลลาร์สหรัฐเดือนสิงหาคมอ่อนค่าลง -0.08% ต่อปี อยู่ที่ 1,532.21 จัต/ดอลลาร์สหรัฐ **อัตราเงินเฟ้อ** อัตราเงินเฟ้อทั่วไปอยู่ที่ 8.72 ลดลงเล็กน้อยจากเดือนก่อนจากการปรับตัวลดลงของราคาสินค้าในหมวดอาหารและเครื่องดื่มที่ไม่มีแอลกอฮอล์ หลังจากที่เพิ่มสูงขึ้นมาตั้งแต่ต้นปี 62