



CAMBODIA'S MONTHLY



OCTOBER 2019

เศรษฐกิจภาพรวมกัมพูชา ณ ปี 2019

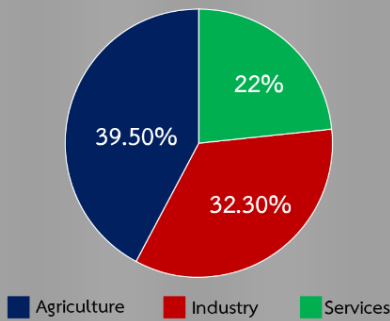
มีแนวโน้มเติบโตที่ชะลอลง ณ ปี 2019 จากสถานการณ์การค้าโลกที่ชะลอลงอย่างต่อเนื่อง
 ภาคการท่องเที่ยวและการลงทุนโดยตรงจากต่างประเทศเติบโตชะลอลง แต่ฐานการคลังและภาคการส่งออกยังคงแข็งแกร่ง
 ส่วนด้านความกังวลเกี่ยวกับปัญหาหนี้สินภาคครัวเรือน และการถูกตัดสิทธิพิเศษ (EBA) ยังคงต้องติดตามกันอย่างต่อเนื่องในระยะถัดไป

ECONOMIC FIGURES

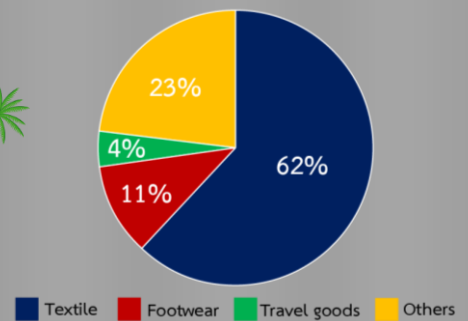
GDP 2018	24.57 USD billion
GDP Per capita	1,512 USD

Current Account Balance	-11.3 (% of GDP)
FDI: mn USD (2018)	3,103

GDP by Sector (2018) Source: CEIC DATA



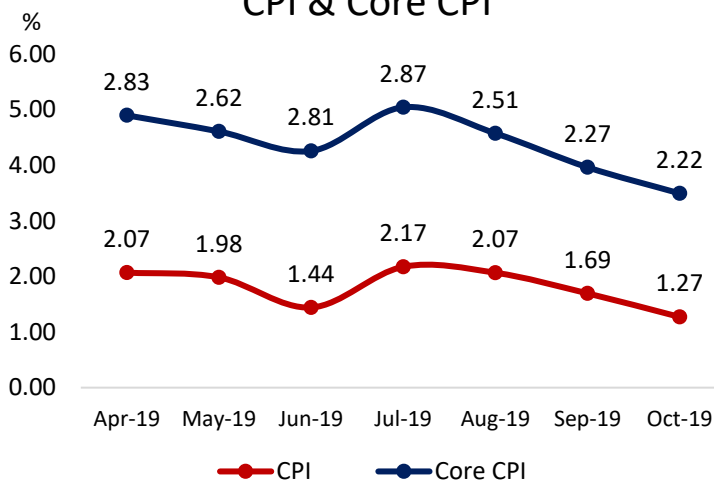
TOP EXPORT (2018) Source: CEIC DATA



ดัชนีราคาผู้บริโภค (CPI) ลดลงจาก 1.69 ณ เดือน ก.ย. มาอยู่ที่ระดับ 1.27 ณ เดือน ต.ค. จากการลดลงของราคากลุ่มอาหารสดและพลังงาน

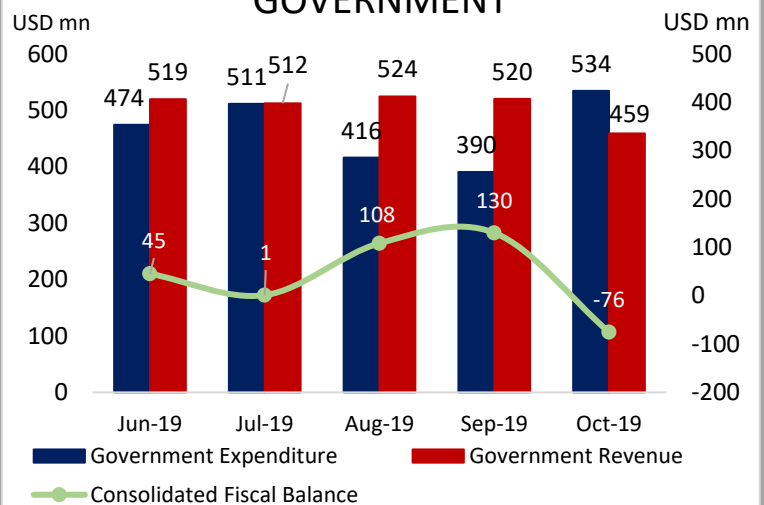
รายจ่ายของภาครัฐมีแนวโน้มเพิ่มสูงขึ้น ในขณะที่เดียวกันในฝั่งของรายรับลดลงเล็กน้อย ทำให้ดุลการคลังขาดดุลที่ 76 ล้านดอลลาร์ ณ เดือน ต.ค.

CPI & Core CPI



Source: CEIC DATA

GOVERNMENT

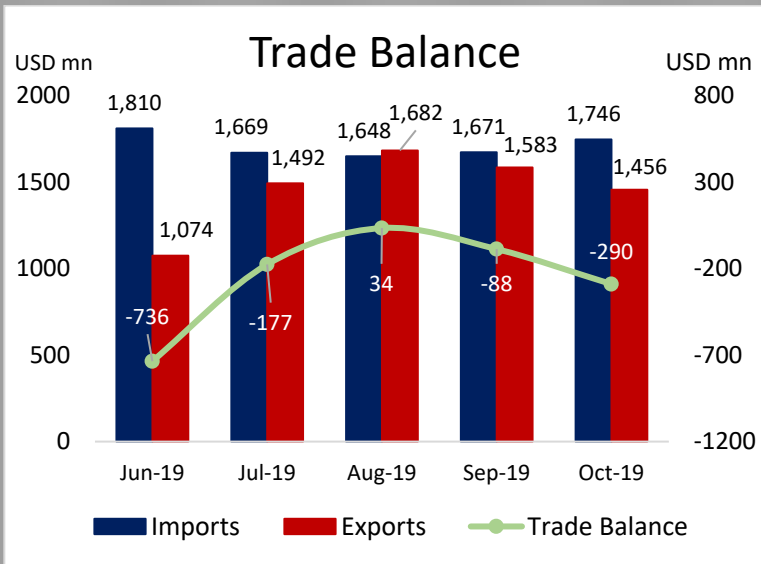


Source: CEIC DATA



ขาดดุลการค้า ณ เดือน ต.ค. ที่ 290 ล้านดอลลาร์สหรัฐ จากการส่งออกที่ลดลง

จำนวนนักท่องเที่ยวต่างชาติเพิ่มขึ้น ณ เดือน ต.ค. ที่ร้อยละ 6 (YoY)

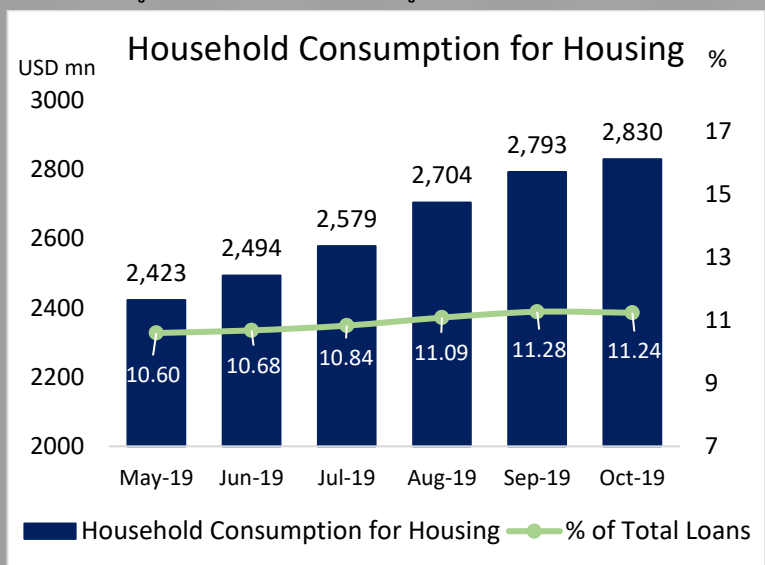
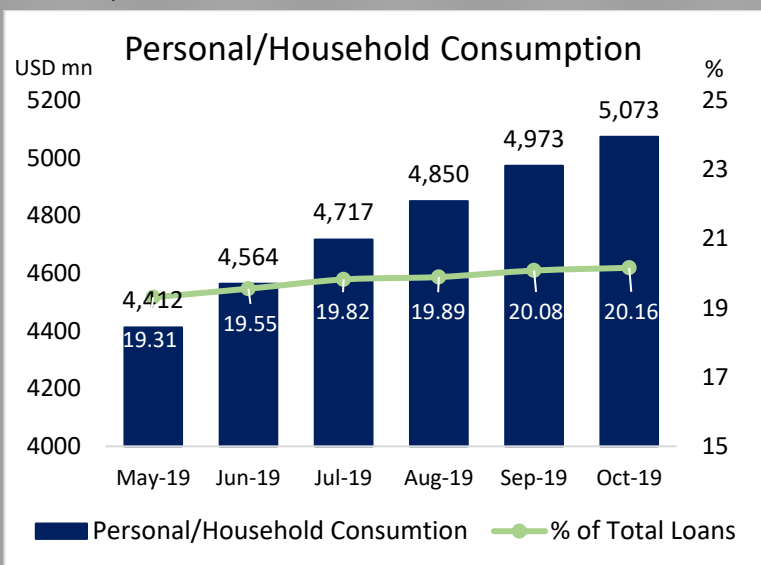


Source: CEIC DATA

Source: CEIC DATA

หนี้สินส่วนบุคคลเพื่อการบริโภคเพิ่มขึ้นอย่างต่อเนื่อง ณ เดือน ต.ค. ที่ +42%YoY

หนี้สินเพื่อที่อยู่อาศัยของภาคครัวเรือนเพิ่มสูงขึ้นในอัตราที่ลดลง ณ เดือน ต.ค.

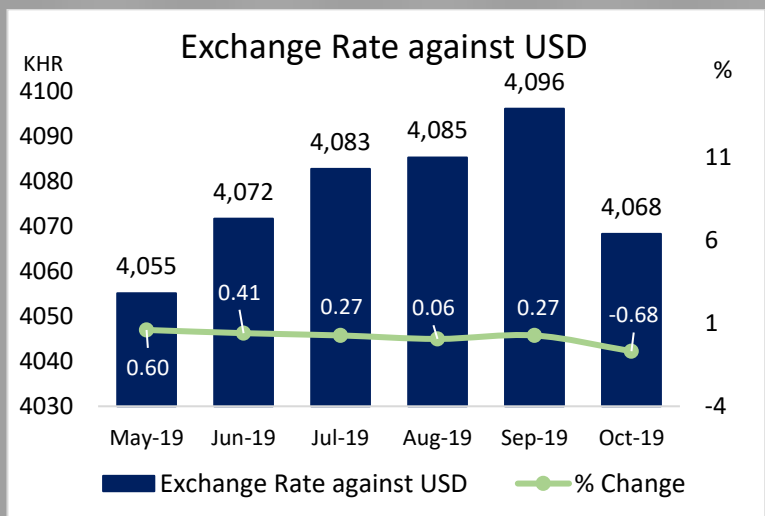
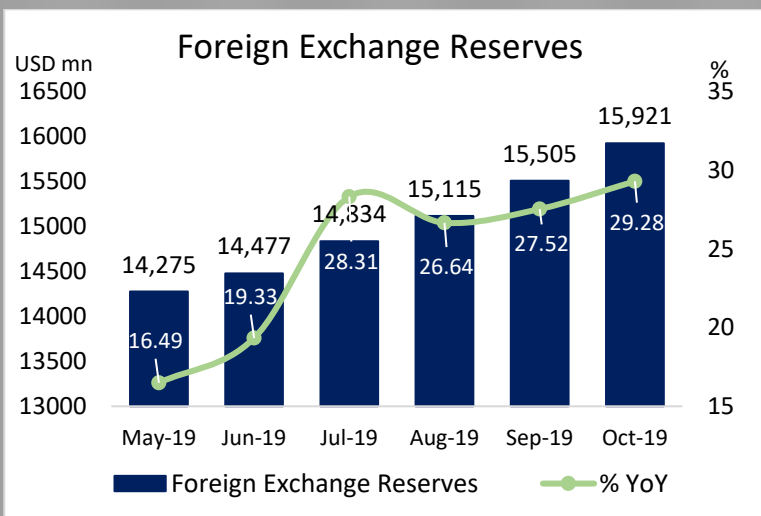


Source: CEIC DATA

Source: CEIC DATA

เงินทุนสำรองระหว่างประเทศเพิ่มสูงขึ้น ณ เดือน ต.ค. ที่ 15,921 ล้านดอลลาร์สหรัฐ

เงินเรียลแข็งค่าขึ้นจากเดือนก่อนหน้า ณ เดือน ต.ค. ที่ 4068 (-0.68%MoM)



Source: CEIC DATA

Source: CEIC DATA





รายงานภาวะเศรษฐกิจ กัมพูชา



ตุลาคม 2019

ดัชนีราคาผู้บริโภค (CPI) ลดลงจาก 1.69 ณ เดือน ก.ย. มาอยู่ที่ระดับ 1.27 ณ เดือน ต.ค. จากการลดลงของราคาสินค้าทั่วไป โดยเฉพาะในกลุ่มอาหารสดและพลังงาน สำหรับ**อัตราแลกเปลี่ยนเงินเรียล**แข็งค่าขึ้น ณ เดือน ต.ค. สาเหตุจากตลาดการเงินโลกมีความผันผวนทั้งค่าเงินบาทไทยแข็งค่ามากขึ้น โดยอยู่ที่ระดับ 4,068 เรียลต่อดอลลาร์สหรัฐ หรือแข็งค่าเพิ่มขึ้นร้อยละ 0.68 (MoM) ด้าน**ดุลบัญชีเดินสะพัด**ขาดดุล จากการส่งออกที่ลดลงและการนำเข้าที่มีมูลค่าเพิ่มสูงขึ้น โดยขาดดุล ณ เดือน ต.ค. อยู่ที่ 290 ล้านดอลลาร์สหรัฐ และ**ด้านเงินทุนสำรองระหว่างประเทศ**เพิ่มสูงขึ้นร้อยละ 29.28 (YoY) ณ เดือน ต.ค.

ภาคการบริโภคครัวเรือนจากข้อมูลสินเชื่อส่วนบุคคลเพื่อการบริโภคมีการเพิ่มขึ้นอย่างต่อเนื่อง โดยในเดือน ต.ค. เพิ่มขึ้นร้อยละ 42 (YoY) จากความต้องการบริโภคของภาคครัวเรือนที่มากขึ้น

ภาคการลงทุนในหมวดก่อสร้างเพื่อที่อยู่อาศัยเพิ่มขึ้นจากอุปสงค์ในประเทศและการได้รับอนุญาตพื้นที่การก่อสร้างเพื่อที่อยู่อาศัยเพิ่มขึ้น ทำให้การลงทุนหมวดการก่อสร้างเพิ่มสูงขึ้นอย่างต่อเนื่อง สอดคล้องกับข้อมูลสินเชื่อเพื่อที่อยู่อาศัยของภาคครัวเรือนที่มีการเพิ่มขึ้นอย่างต่อเนื่อง โดยในเดือน ต.ค. เพิ่มขึ้นร้อยละ 45.15 (YoY)

การใช้จ่ายเพื่อภาครัฐเพิ่มสูงขึ้น โดยในเดือน ต.ค. รายรับของภาครัฐอยู่ที่ 459 ล้านดอลลาร์สหรัฐ รายจ่ายของภาครัฐอยู่ที่ 534 ล้านดอลลาร์สหรัฐ โดยเป็นรายจ่ายในการลงทุนด้านโครงสร้างพื้นฐานที่สำคัญของประเทศ เช่น ท่าเรือน้ำลึก สนามบินภายในประเทศ และทางด่วน ส่งผลทำให้ภาครัฐดำเนินนโยบายขาดดุลอยู่ที่ 76 ล้านดอลลาร์ ณ เดือน ต.ค.

มูลค่าการส่งออกหดตัวร้อยละ 8.07 (MoM) จากการส่งออกโดยภาพรวมลดลง และการที่อัตราแลกเปลี่ยนแข็งค่าขึ้น แต่กัมพูชายังคงได้รับสิทธิพิเศษ GSP จากสหรัฐฯ ที่อาจจะส่งผลดีต่อการส่งออกของสินค้าโดยรวมไปยังต่างประเทศในอนาคตของกัมพูชา ส่วน**ด้านการนำเข้า** ณ เดือน ต.ค. เพิ่มขึ้นเล็กน้อยร้อยละ 4.45 (MoM) แต่ดุลการค้ายังคงขาดดุล

ภาคการท่องเที่ยวขยายตัวมีจำนวนนักท่องเที่ยวเพิ่มขึ้นร้อยละ 6 (YoY) เนื่องจากจำนวนนักท่องเที่ยวจีนที่เป็นนักท่องเที่ยวหลักคิดเป็นร้อยละ 38.7 ของนักท่องเที่ยวทั้งหมดเพิ่มขึ้นร้อยละ 38 (YoY) และมีปัจจัยด้านอื่นๆประกอบรวม

