

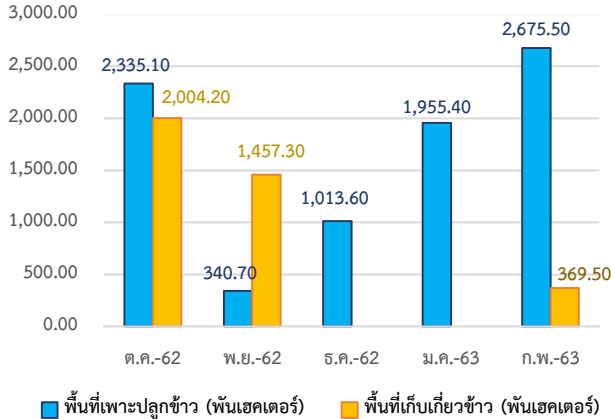


Highlight Monthly: ภาวะเศรษฐกิจ เดือนกุมภาพันธ์ 2563

ด้านการผลิต

ภาคเกษตร (Agriculture Sector)

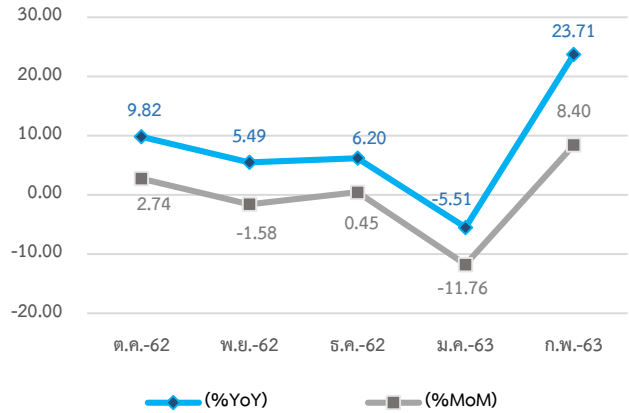
การเกษตร วันที่ 15 ก.พ. 2563 พื้นที่เพาะปลูกข้าวฤดูหนาว-ไปไม่ผลทั้งประเทศ 2,675.5 พันเฮกตาร์, พื้นที่เก็บเกี่ยวข้าวฤดูหนาว-ไปไม่ผลในลุ่มแม่น้ำโขง 369.5 พันเฮกตาร์



Source : General Statistics Office of Vietnam

ภาคอุตสาหกรรม (Industrial Sector)

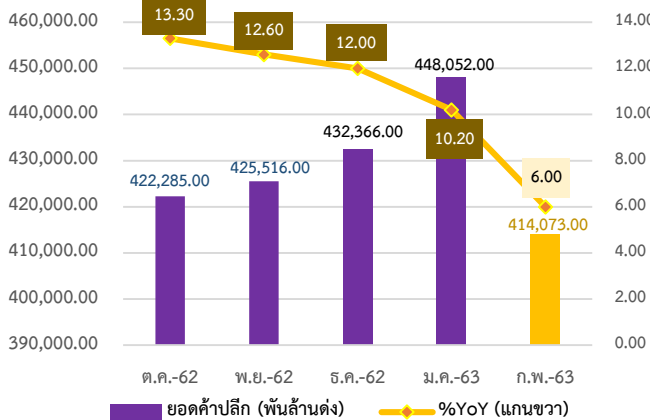
ดัชนีผลผลิตอุตสาหกรรม (IPI) ก.พ. 2563 เพิ่มขึ้นร้อยละ 8.40 เมื่อเทียบกับเดือนที่แล้ว และร้อยละ 23.71 เมื่อเทียบกับปีที่แล้ว



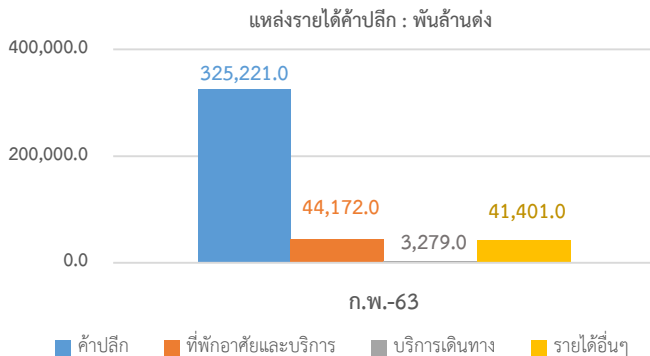
Source : General Statistics Office of Vietnam

ภาคการค้า (Trade Sector)

ยอดค้าปลีกสินค้าอุปโภคบริโภคและบริการ ก.พ. 2563 อยู่ที่ 414,073 พันล้านบาท เพิ่มขึ้นร้อยละ 6.00 เมื่อเทียบกับปีที่แล้ว



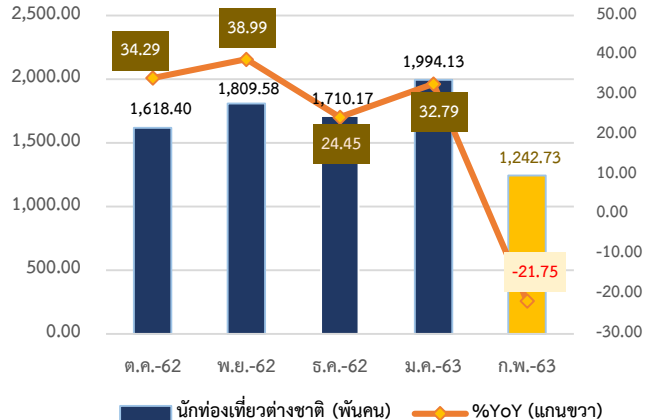
จำนวนตามแหล่งรายได้ พบว่ารายได้ส่วนใหญ่มาจากการค้าปลีกอยู่ที่ 325,221 พันล้านบาท



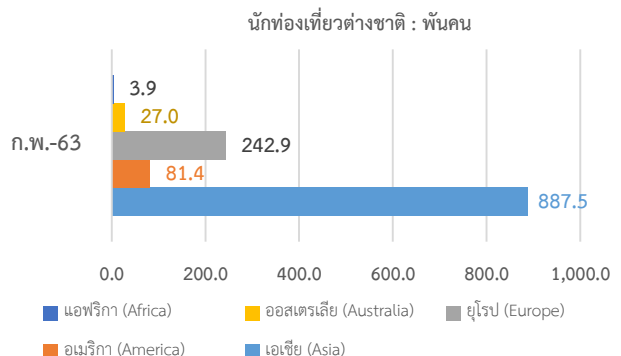
Source : General Statistics Office of Vietnam

ภาคบริการ (Service Sector)

การท่องเที่ยว ก.พ. 2563 จำนวนนักท่องเที่ยวต่างชาติอยู่ที่ 1,242,731 คน (1,242.7 พันคน) ลดลงร้อยละ 21.75 เมื่อเทียบกับปีที่แล้ว



จำนวนตามภูมิภาค พบว่านักท่องเที่ยวต่างชาติมาจากภูมิภาคเอเชียมากที่สุด 887.5 พันคน



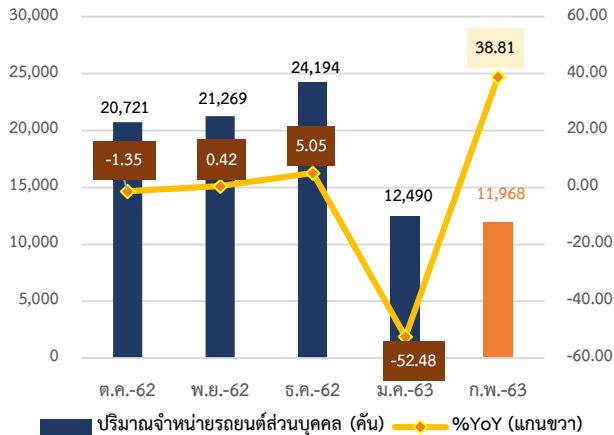
Source : General Statistics Office of Vietnam



ด้านการใช้จ่าย

การบริโภคภาคเอกชน (Private Consumption)

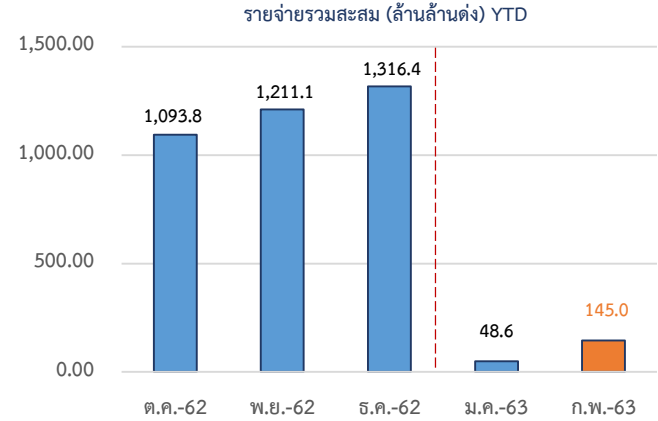
ยอดขายรถยนต์ส่วนบุคคล (Passenger Vehicles) ก.พ. 2563 อยู่ที่ 11,968 คัน เพิ่มขึ้นร้อยละ 38.81 เมื่อเทียบกับปีที่แล้ว



Source : CEIC Data

ภาคการคลัง (Fiscal)

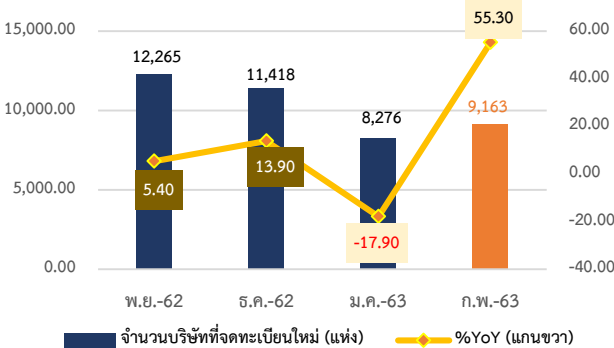
การใช้จ่ายของรัฐบาลรวม นับตั้งแต่ต้นปีจนถึงวันที่ 15 ก.พ. 2563 อยู่ที่ 145.0 ล้านล้านบาท (8.3% ของประมาณการณ่ต่อปี)



Source : General Statistics Office of Vietnam

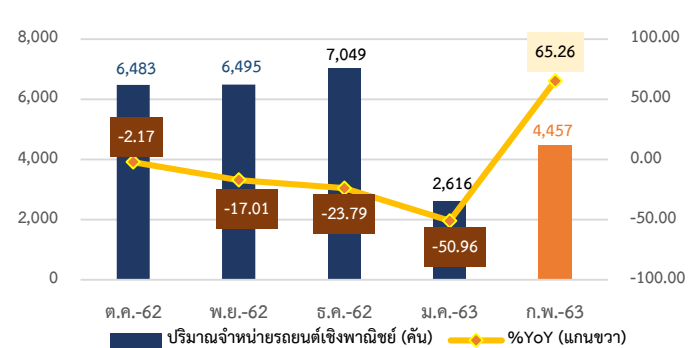
การลงทุนภาคเอกชน (Private Investment)

จำนวนธุรกิจจดทะเบียนจัดตั้งบริษัทใหม่ ก.พ. 2563 อยู่ที่ 9,163 แห่ง เพิ่มขึ้นร้อยละ 55.3 เมื่อเทียบกับปีที่แล้ว ด้วยเงินทุนจดทะเบียน 9,617.0 พันล้านบาท



Source : General Statistics Office of Vietnam

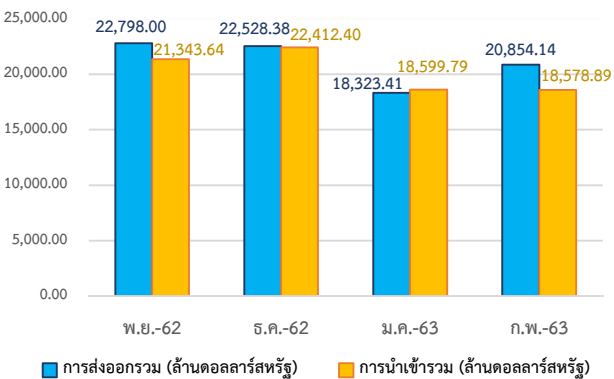
ยอดขายรถยนต์เชิงพาณิชย์ (Commercial Vehicles) ก.พ. 2563 อยู่ที่ 4,457 คัน เพิ่มขึ้นร้อยละ 65.26 เมื่อเทียบกับปีที่แล้ว



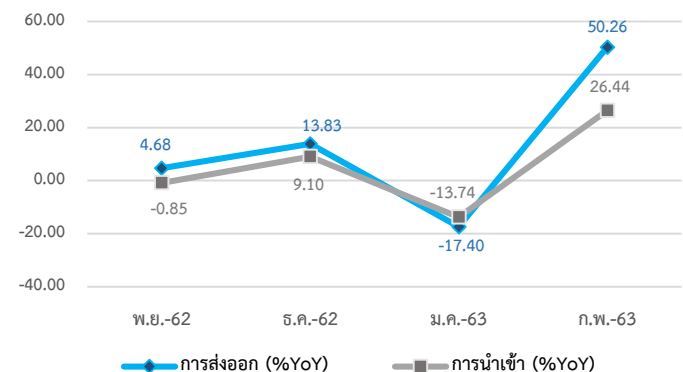
Source : CEIC Data

การค้าระหว่างประเทศ (International Trade)

ก.พ. 2563 เวียดนามเกินดุลการค้า 2,275.25 ล้านดอลลาร์สหรัฐ แบ่งออกเป็นมูลค่าการส่งออกรวม 20,854.14 ล้านดอลลาร์สหรัฐ เพิ่มขึ้นร้อยละ 50.26 เมื่อเทียบกับปีที่แล้ว และมูลค่าการนำเข้ารวม 18,578.89 ล้านดอลลาร์สหรัฐ เพิ่มขึ้นร้อยละ 26.44 เมื่อเทียบกับปีที่แล้ว



Source : General Statistics Office of Vietnam



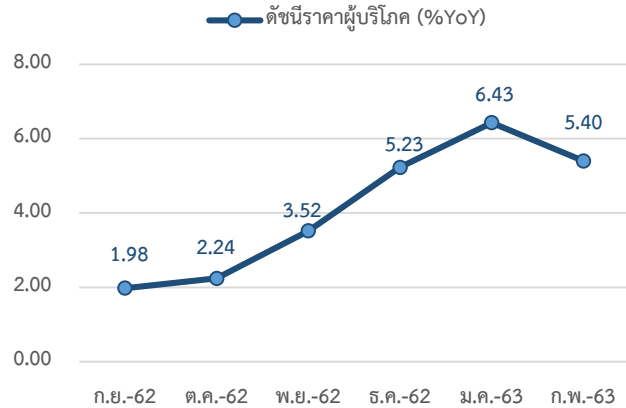
Source : General Statistics Office of Vietnam



Highlight Monthly: ภาวะเศรษฐกิจ เดือนกุมภาพันธ์ 2563

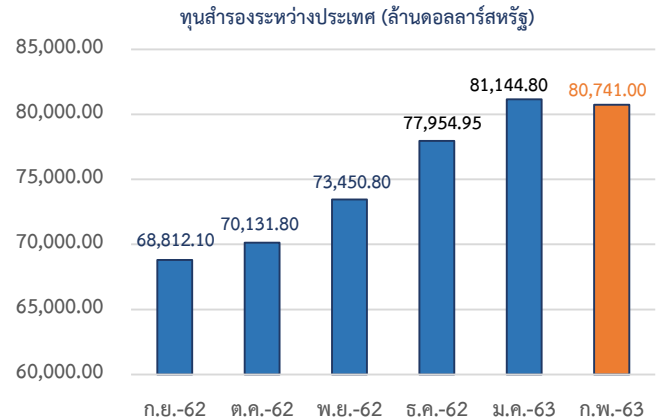
เครื่องชี้วัดเสถียรภาพทางเศรษฐกิจที่สำคัญ

ดัชนีราคาผู้บริโภค (CPI) ก.พ. 2563 เพิ่มขึ้นร้อยละ 5.40 เมื่อเทียบกับปีที่แล้ว



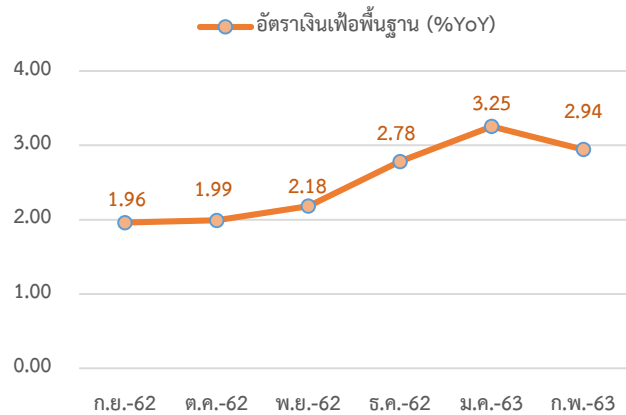
Source : General Statistics Office of Vietnam

ทุนสำรองระหว่างประเทศ ก.พ. 2563 อยู่ที่ 80,741.00 ล้านดอลลาร์สหรัฐ



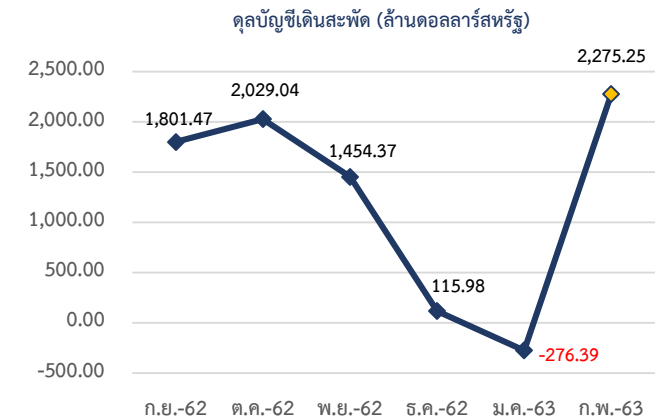
Source : CEIC Data

เงินเพื่อพื้นฐาน ก.พ. 2563 เพิ่มขึ้นร้อยละ 2.94 เมื่อเทียบกับปีที่แล้ว



Source : General Statistics Office of Vietnam

ยอดเกินดุลบัญชีเดินสะพัด ก.พ. 2563 อยู่ที่ 2,275.25 ล้านดอลลาร์สหรัฐ

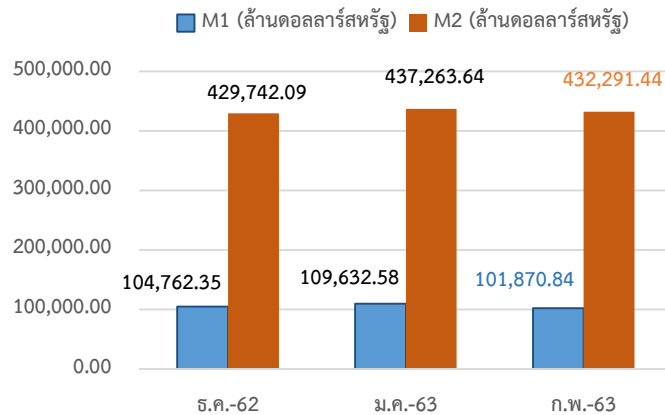


Source : CEIC Data



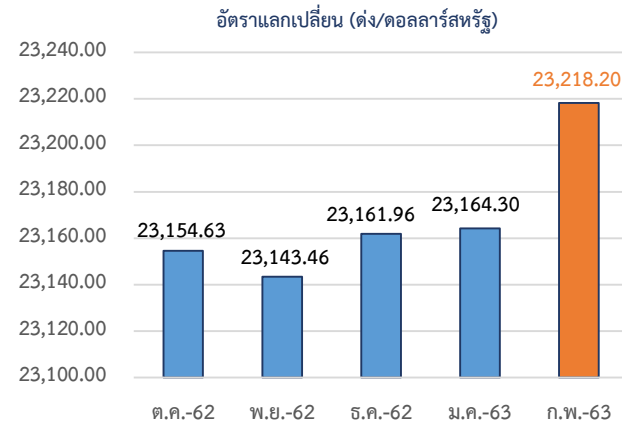
ภาคการเงิน

ปริมาณเงินความหมายแคบ (M1) ก.พ. 2563 อยู่ที่ 101,870.84 ล้านดอลลาร์สหรัฐ
 ปริมาณเงินความหมายกว้าง (M2) ก.พ. 2563 อยู่ที่ 432,291.44 ล้านดอลลาร์สหรัฐ



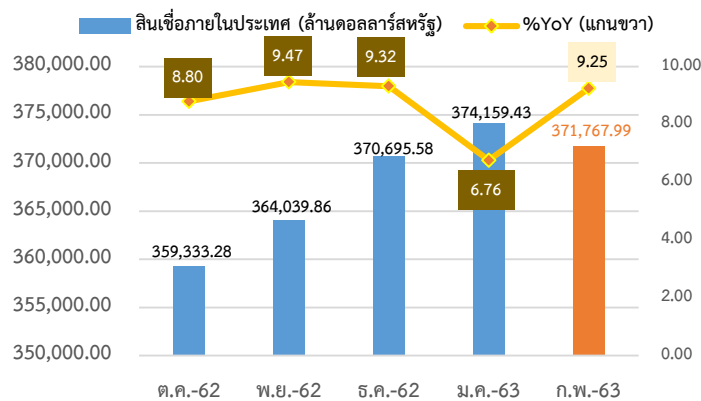
Source : International Monetary Fund

อัตราแลกเปลี่ยน (เฉลี่ย) ก.พ. 2563 อยู่ที่ระดับ 23,218.20 ดอลลาร์ต่อดอลลาร์สหรัฐ



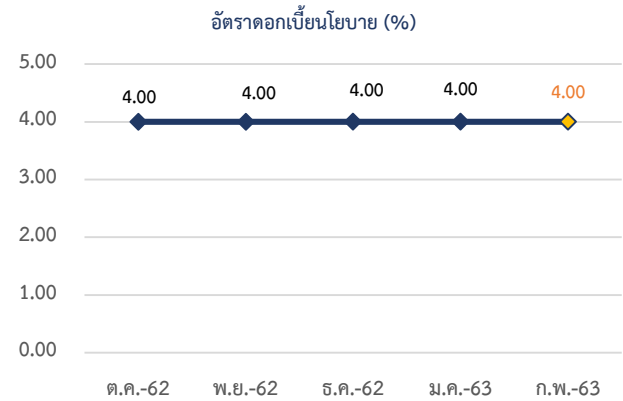
Source : CEIC Data

สินเชื่อในประเทศ ก.พ. 2563 อยู่ที่ 371,767.99 ล้านดอลลาร์สหรัฐ (9.25%YoY)



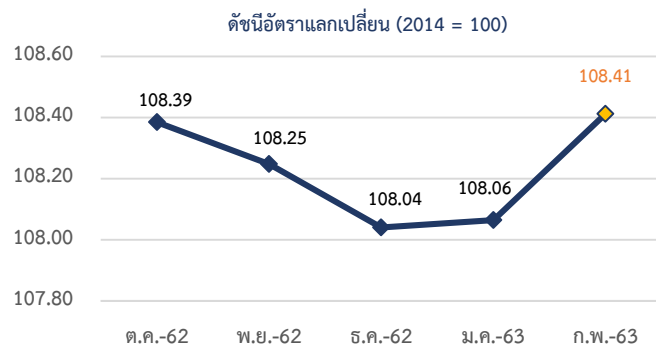
Source : CEIC Data

อัตราดอกเบี้ยนโยบาย (Policy Rate) ก.พ. 2563 อยู่ที่ระดับร้อยละ 4.00



Source : International Monetary Fund

ดัชนีอัตราแลกเปลี่ยน ก.พ. 2563 อยู่ที่ระดับ 108.41



Source : General Statistics Office of Vietnam

สรุปภาวะเศรษฐกิจเวียดนาม เดือนกุมภาพันธ์ 2563

ด้านการผลิต

การเกษตร ในช่วงกลางเดือนกุมภาพันธ์ 2563 พื้นที่เพาะปลูกข้าวฤดูหนาว-ใบไม้ผลิทั้งประเทศ 2,675.5 พันเฮกตาร์ (ภาคเหนือ 761.6 พันเฮกตาร์, ภาคใต้ 1,913.9 พันเฮกตาร์) ในขณะเดียวกัน พื้นที่เก็บเกี่ยวข้าวฤดูหนาว-ใบไม้ผลิในลุ่มแม่น้ำโขง (Mekong Delta) 369.5 พันเฮกตาร์

ดัชนีผลผลิตอุตสาหกรรม (IPI) เพิ่มขึ้นร้อยละ 8.40 เมื่อเทียบกับเดือนที่แล้ว และร้อยละ 23.71 เมื่อเทียบกับช่วงเดียวกันปีที่แล้ว โดยภาคอุตสาหกรรมการผลิตเพิ่มขึ้นร้อยละ 26.4 เมื่อเทียบกับช่วงเดียวกันปีที่แล้ว ตามมาด้วยการผลิตและจำหน่ายไฟฟ้าลดลงร้อยละ 22.5 ภาคการเหมืองแร่ลดลงร้อยละ 9.2 และการจำหน่ายและบำบัดน้ำเสียเพิ่มขึ้นร้อยละ 8.3

ยอดการค้าปลีกสินค้าอุปโภคบริโภคและบริการ อยู่ที่ 414,073 พันล้านด่ง เพิ่มขึ้นร้อยละ 6.00 เมื่อเทียบกับช่วงเดียวกันปีที่แล้ว จำแนกตามแหล่งรายได้ พบว่ารายได้ส่วนใหญ่มาจากการค้าปลีกอยู่ที่ 325,221 พันล้านด่ง ซึ่งคิดเป็นสัดส่วนร้อยละ 78.0 ของรายได้รวม ตามมาด้วยรายได้จากที่พักอาศัยและบริการ 44,172 พันล้านด่ง (11.0%) รายได้จากบริการเดินทาง 3,279 พันล้านด่ง (0.9%) และรายได้อื่นๆ 41,401 พันล้านด่ง (10.1%)

จำนวนนักท่องเที่ยวต่างชาติ อยู่ที่ 1,242,731 คน (1,242.7 พันคน) ลดลงร้อยละ 21.75 เมื่อเทียบกับช่วงเดียวกันปีที่แล้ว โดยนักท่องเที่ยวต่างชาติส่วนใหญ่มาจากทวีปเอเชีย (Asia) 887.5 พันคน ลดลงร้อยละ 27.2 เมื่อเทียบกับช่วงเดียวกันปีที่แล้ว นักท่องเที่ยวจากยุโรป (Europe) 242.9 พันคน เพิ่มขึ้นร้อยละ 6.1 นักท่องเที่ยวจากสหรัฐอเมริกา (America) 81.4 พันคน ลดลงร้อยละ 21.1 นักท่องเที่ยวจากออสเตรเลีย (Australia) 27.0 พันคน ลดลงร้อยละ 18.4 และนักท่องเที่ยวจากแอฟริกา (Africa) 3.9 พันคน เพิ่มขึ้นร้อยละ 11.6

ด้านการใช้จ่าย

การบริโภคภาคเอกชน ยอดขายรถยนต์ส่วนบุคคล อยู่ที่ 11,968 คัน เพิ่มขึ้นร้อยละ 38.81 เมื่อเทียบกับช่วงเดียวกันปีที่แล้ว

การใช้จ่ายภาครัฐบาลรวม นับตั้งแต่ต้นปีจนถึงวันที่ 15 ก.พ. 2563 อยู่ที่ 145.0 ล้านล้านด่ง (8.3% ของประมาณการณ่ต่อปี)

การลงทุนภาคเอกชน แบ่งออกเป็น 1) การจดทะเบียนจัดตั้งบริษัทใหม่ อยู่ที่ 9,163 แห่ง และเงินทุนจดทะเบียน 96,817 พันล้านด่ง เพิ่มขึ้นร้อยละ 55.3 และร้อยละ 0.6 เมื่อเทียบกับช่วงเดียวกันปีที่แล้ว ตามลำดับ 2) ยอดขายรถยนต์เชิงพาณิชย์ อยู่ที่ 4,457 คัน เพิ่มขึ้นร้อยละ 65.26 เมื่อเทียบกับช่วงเดียวกันปีที่แล้ว

การค้าระหว่างประเทศ เวียดนามเกินดุลการค้า 2,275.25 ล้านดอลลาร์สหรัฐ แบ่งออกเป็นมูลค่าการส่งออกรวม 20,854.14 ล้านดอลลาร์สหรัฐ และมูลค่าการนำเข้ารวม 18,599.79 ล้านดอลลาร์สหรัฐ เพิ่มขึ้นร้อยละ 50.26, 26.44 เมื่อเทียบกับช่วงเดียวกันปีที่แล้ว ตามลำดับ

เสถียรภาพทางเศรษฐกิจ

ดัชนีราคาผู้บริโภค (CPI) และเพิ่มขึ้นร้อยละ 5.40 เมื่อเทียบกับช่วงเดียวกันปีที่แล้ว

อัตราเงินเฟ้อพื้นฐาน (Core Inflation) เพิ่มขึ้นร้อยละ 2.94 เมื่อเทียบกับช่วงเดียวกันปีที่แล้ว

ทุนสำรองระหว่างประเทศ (Foreign Exchange Reserves) อยู่ที่ 80,741.00 ล้านดอลลาร์สหรัฐ

ดุลบัญชีเดินสะพัด (Current Account Balance) ยอดเกินดุลบัญชีเดินสะพัด อยู่ที่ 2,275.25 ล้านดอลลาร์สหรัฐ

ภาคการเงิน

ปริมาณเงินความหมายแคบ (M1) อยู่ที่ 101,870.84 ล้านดอลลาร์สหรัฐ

ปริมาณเงินความหมายกว้าง (M2) อยู่ที่ 432,291.44 ล้านดอลลาร์สหรัฐ

อัตราแลกเปลี่ยนเฉลี่ย อยู่ที่ 23,218.20 ดอลลาร์ต่อดอลลาร์สหรัฐ

ดัชนีอัตราแลกเปลี่ยน (2014=100) อยู่ที่ระดับ 108.41

อัตราดอกเบี้ยนโยบาย (Policy Rate) อยู่ที่ระดับร้อยละ 4.00

สินเชื่อภายในประเทศ (Domestic Credit) อยู่ที่ 371,767.99 ล้านดอลลาร์สหรัฐ เพิ่มขึ้นร้อยละ 9.25 เมื่อเทียบกับช่วงเดียวกันปีที่แล้ว



สนใจรับข้อมูลข่าวสารของกลุ่มประเทศ CLMV ติดต่อได้ที่ aiti@thaichamber.org

หรือเข้ามาเยือนเว็บไซต์ aiti.thaichamber.org/#/home

