

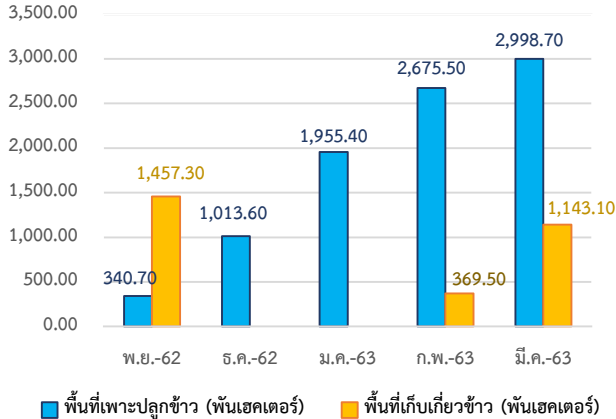


Highlight Monthly: ภาวะเศรษฐกิจ เดือนมีนาคม 2563

ด้านการผลิต

ภาคเกษตร (Agriculture Sector)

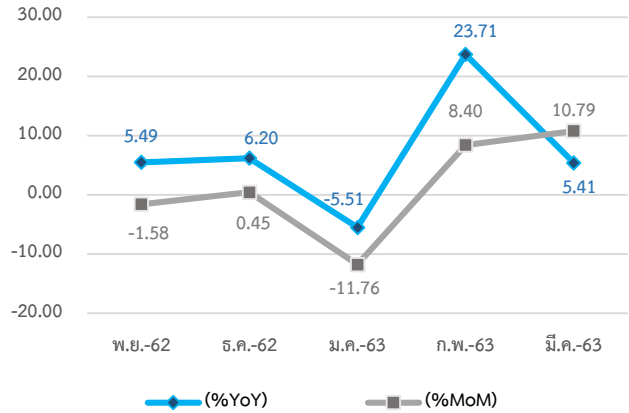
การเกษตร วันที่ 15 มี.ค. 2563 พื้นที่เพาะปลูกข้าวฤดูหนาว-ไปไม่ผลทั้งประเทศ 2,998.7 พันเฮกตาร์, พื้นที่เก็บเกี่ยวข้าวฤดูหนาว-ไปไม่ผล 1,143.1 พันเฮกตาร์



Source : General Statistics Office of Vietnam

ภาคอุตสาหกรรม (Industrial Sector)

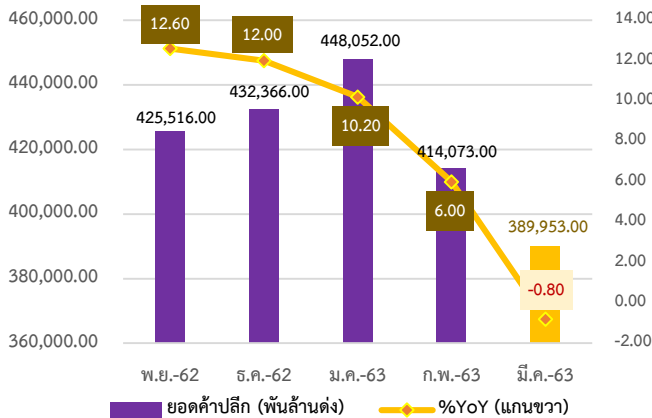
ดัชนีผลผลิตอุตสาหกรรม (IPI) มี.ค. 2563 เพิ่มขึ้นร้อยละ 10.79 เมื่อเทียบกับเดือนที่แล้ว และร้อยละ 5.41 เมื่อเทียบกับปีที่แล้ว



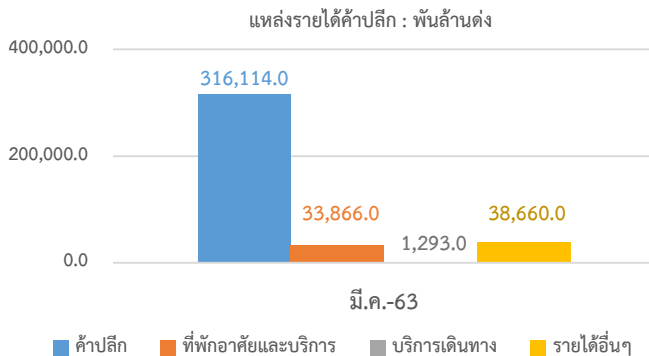
Source : General Statistics Office of Vietnam

ภาคการค้า (Trade Sector)

ยอดค้าปลีกสินค้าอุปโภคบริโภคและบริการ มี.ค. 2563 อยู่ที่ 389,953 พันล้านบาท ลดลงร้อยละ 0.80 เมื่อเทียบกับปีที่แล้ว



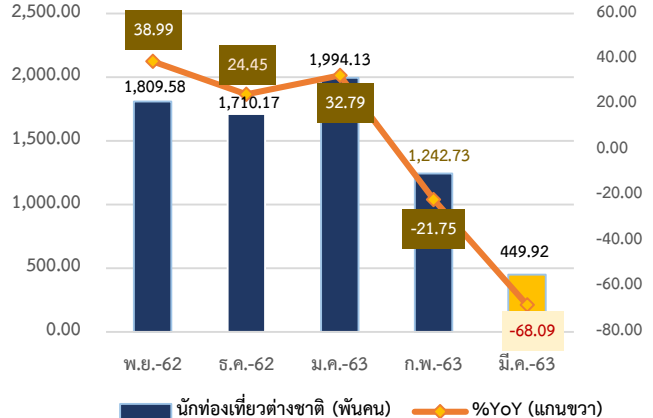
จำนวนตามแหล่งรายได้ พบว่ารายได้ส่วนใหญ่มาจากการค้าปลีกอยู่ที่ 316,114 พันล้านบาท



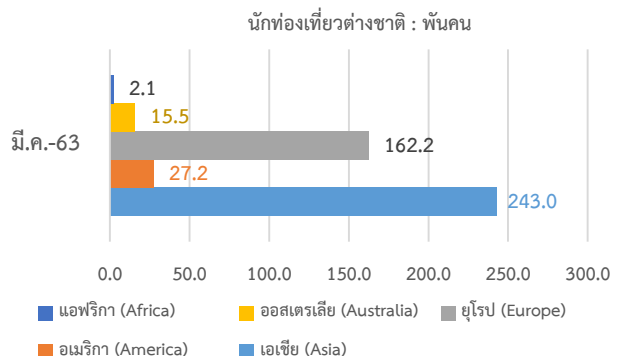
Source : General Statistics Office of Vietnam

ภาคบริการ (Service Sector)

การท่องเที่ยว มี.ค. 2563 จำนวนนักท่องเที่ยวต่างชาติอยู่ที่ 449,923 คน (449.92 พันคน) ลดลงร้อยละ 68.09 เมื่อเทียบกับปีที่แล้ว



จำนวนตามภูมิภาค พบว่านักท่องเที่ยวต่างชาติมาจากภูมิภาคเอเชียมากที่สุด 243.0 พันคน



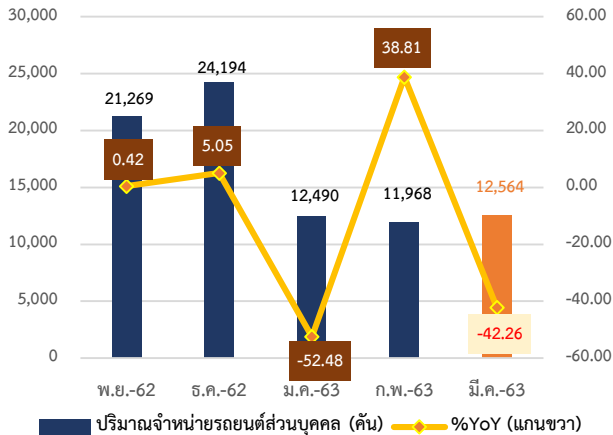
Source : General Statistics Office of Vietnam



ด้านการใช้จ่าย

การบริโภคภาคเอกชน (Private Consumption)

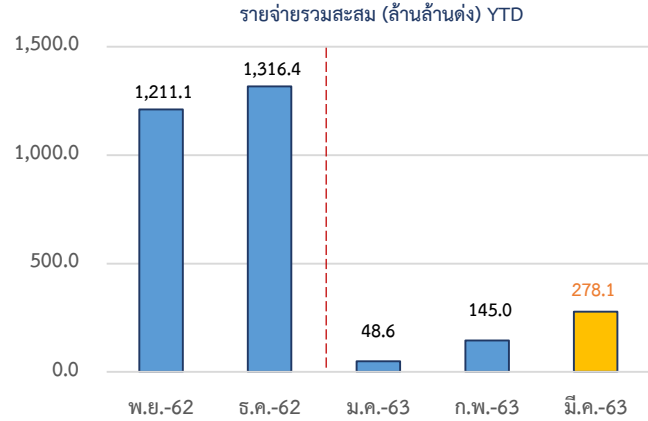
ยอดขายรถยนต์ส่วนบุคคล (Passenger Vehicles) มี.ค. 2563 อยู่ที่ 12,564 คัน ลดลงร้อยละ 42.26 เมื่อเทียบกับปีที่แล้ว



Source : CEIC Data

ภาคการคลัง (Fiscal)

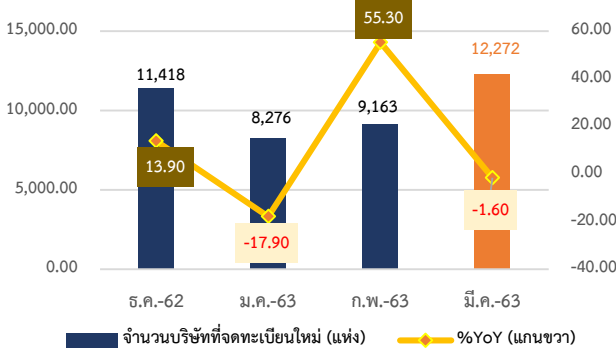
การใช้จ่ายของรัฐบาลรวม นับตั้งแต่ต้นปีจนถึงวันที่ 15 มี.ค. 2563 อยู่ที่ 278.1 ล้านล้านบาท (15.9% ของประมาณการต่อปี)



Source : General Statistics Office of Vietnam

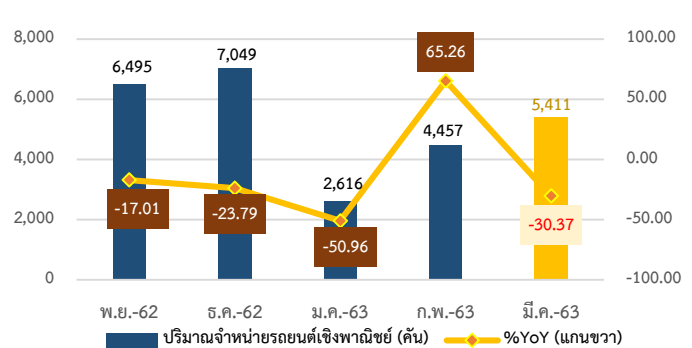
การลงทุนภาคเอกชน (Private Investment)

จำนวนธุรกิจจดทะเบียนจัดตั้งบริษัทใหม่ มี.ค. 2563 อยู่ที่ 12,272 แห่ง ลดลงร้อยละ 1.6 เมื่อเทียบกับปีที่แล้ว ด้วยเงินทุนจดทะเบียน 131,374 พันล้านบาท



Source : General Statistics Office of Vietnam

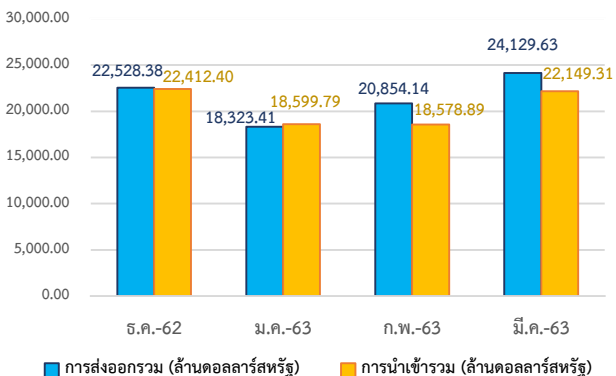
ยอดขายรถยนต์เชิงพาณิชย์ (Commercial Vehicles) มี.ค. 2563 อยู่ที่ 5,411 คัน ลดลงร้อยละ 30.37 เมื่อเทียบกับปีที่แล้ว



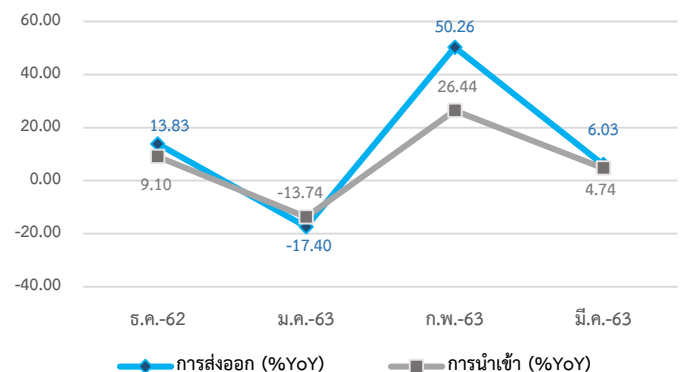
Source : CEIC Data

การค้าระหว่างประเทศ (International Trade)

มี.ค. 2563 เวียดนามเกินดุลการค้า 1,980.32 ล้านดอลลาร์สหรัฐ แบ่งออกเป็นมูลค่าการส่งออกรวม 24,129.63 ล้านดอลลาร์สหรัฐ เพิ่มขึ้นร้อยละ 6.03 เมื่อเทียบกับปีที่แล้ว และมูลค่าการนำเข้ารวม 22,149.31 ล้านดอลลาร์สหรัฐ เพิ่มขึ้นร้อยละ 4.74 เมื่อเทียบกับปีที่แล้ว



Source : General Statistics Office of Vietnam



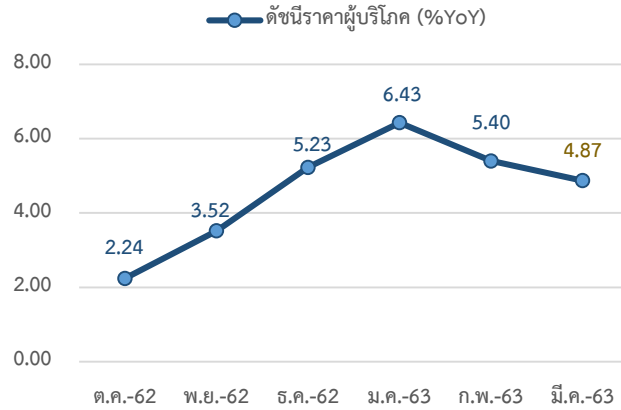
Source : General Statistics Office of Vietnam



Highlight Monthly: ภาวะเศรษฐกิจ เดือนมีนาคม 2563

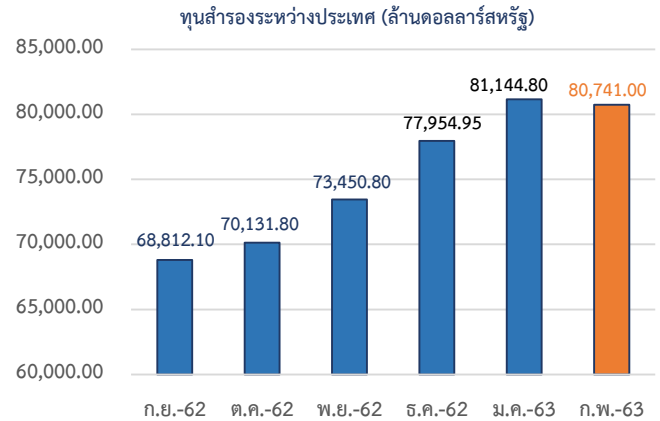
เครื่องชี้วัดเสถียรภาพทางเศรษฐกิจที่สำคัญ

ดัชนีราคาผู้บริโภค (CPI) มี.ค. 2563 เพิ่มขึ้นร้อยละ 4.87 เมื่อเทียบกับปีที่แล้ว



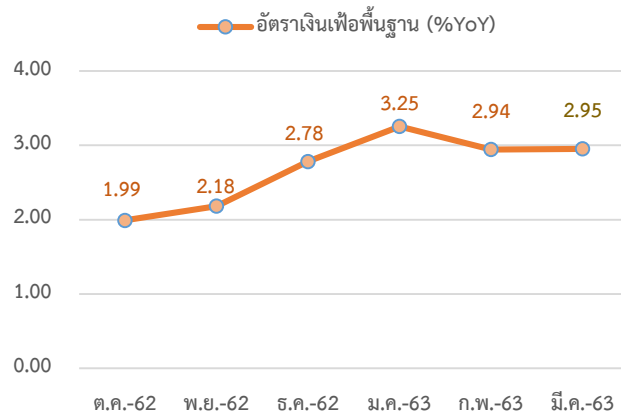
Source : General Statistics Office of Vietnam

ทุนสำรองระหว่างประเทศ ก.พ. 2563 อยู่ที่ 80,741.00 ล้านดอลลาร์สหรัฐ



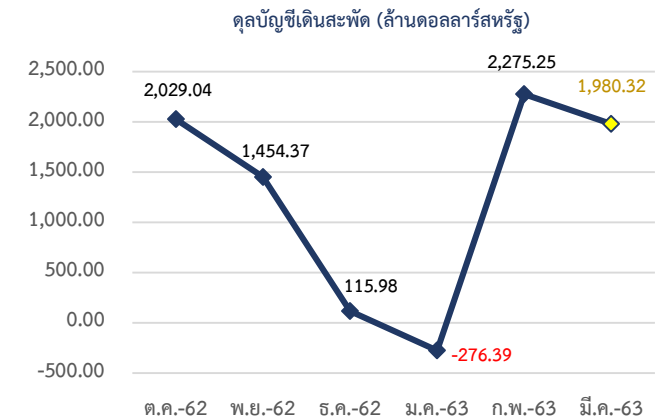
Source : CEIC Data

เงินเพื่อพื้นฐาน มี.ค. 2563 เพิ่มขึ้นร้อยละ 2.95 เมื่อเทียบกับปีที่แล้ว



Source : General Statistics Office of Vietnam

ยอดเกินดุลบัญชีเดินสะพัด มี.ค. 2563 อยู่ที่ 1,980.32 ล้านดอลลาร์สหรัฐ



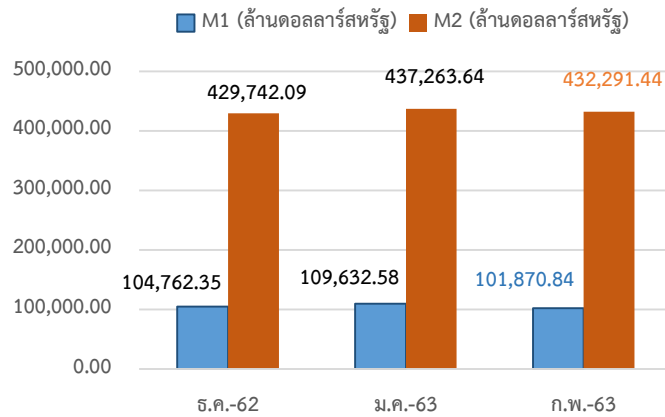
Source : CEIC Data



Highlight Monthly: ภาวะเศรษฐกิจ เดือนมีนาคม 2563

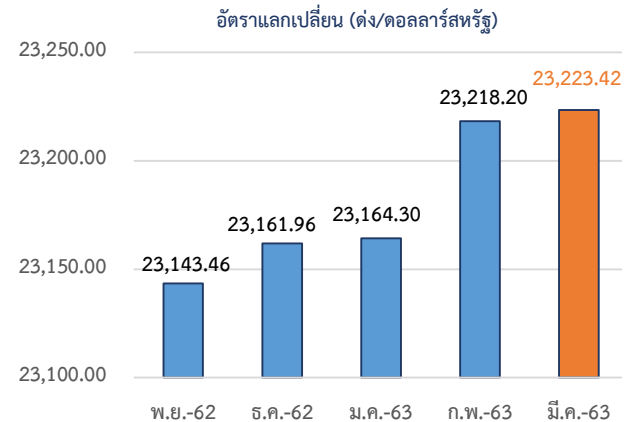
ภาคการเงิน

ปริมาณเงินความหมายแคบ (M1) ก.พ. 2563 อยู่ที่ 101,870.84 ล้านดอลลาร์สหรัฐ
 ปริมาณเงินความหมายกว้าง (M2) ก.พ. 2563 อยู่ที่ 432,291.44 ล้านดอลลาร์สหรัฐ



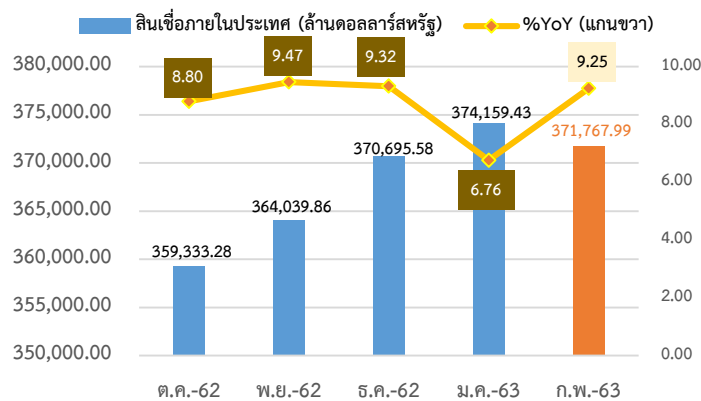
Source : International Monetary Fund

อัตราแลกเปลี่ยน (เฉลี่ย) มี.ค. 2563 อยู่ที่ระดับ 23,223.42 ดอลลาร์ต่อดอลลาร์สหรัฐ



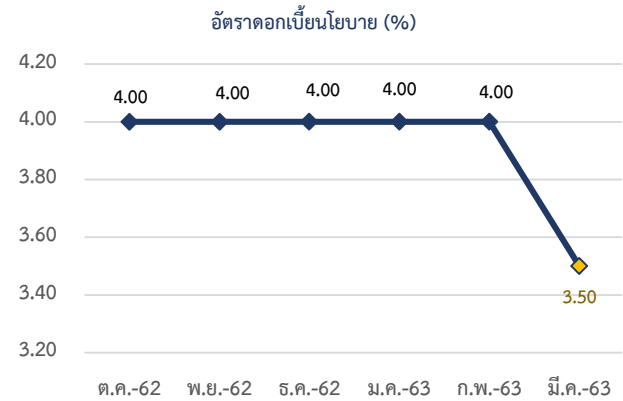
Source : CEIC Data

สินเชื่อในประเทศ ก.พ. 2563 อยู่ที่ 371,767.99 ล้านดอลลาร์สหรัฐ (9.25%YoY)



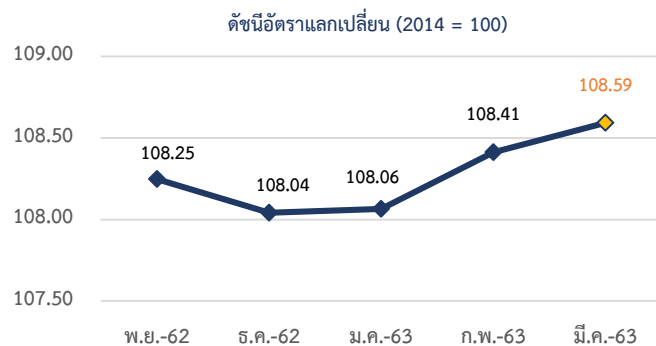
Source : CEIC Data

อัตราดอกเบี้ยนโยบาย (Policy Rate) มี.ค. 2563 อยู่ที่ระดับร้อยละ 3.50



Source : International Monetary Fund

ดัชนีอัตราแลกเปลี่ยน มี.ค. 2563 อยู่ที่ระดับ 108.59



Source : General Statistics Office of Vietnam

สรุปภาวะเศรษฐกิจเวียดนาม เดือนมีนาคม 2563

ด้านการผลิต

การเกษตร ในช่วงกลางเดือนมีนาคม 2563 พื้นที่เพาะปลูกข้าวฤดูหนาว-ใบไม้ผลิทั่วประเทศ 2,998.7 พันเฮกตาร์ (ภาคเหนือ 1,076.8 พันเฮกตาร์), (ภาคใต้ 1,921.9 พันเฮกตาร์) ในขณะเดียวกัน พื้นที่เก็บเกี่ยวข้าวฤดูหนาว-ใบไม้ผลิในบริเวณทางตอนใต้ 1,143.1 พันเฮกตาร์

ดัชนีผลผลิตอุตสาหกรรม (IPI) เพิ่มขึ้นร้อยละ 10.79 เมื่อเทียบกับเดือนที่แล้ว และร้อยละ 5.41 เมื่อเทียบกับช่วงเดียวกันปีที่แล้ว โดยภาคอุตสาหกรรมการผลิตเพิ่มขึ้นร้อยละ 7.3 เมื่อเทียบกับช่วงเดียวกันปีที่แล้ว ตามมาด้วยการผลิตและจำหน่ายไฟฟ้าเพิ่มขึ้นร้อยละ 7.3 และการจำหน่ายและบำบัดน้ำเสียเพิ่มขึ้นร้อยละ 9.5 แต่ภาคการเหมืองแร่ลดลงร้อยละ 9.5

ยอดการค้าปลีกสินค้าอุปโภคบริโภคและบริการ อยู่ที่ 389,953 พันล้านด่ง ลดลงร้อยละ 0.80 เมื่อเทียบกับช่วงเดียวกันปีที่แล้ว จำนวนตามแหล่งรายได้ พบว่ารายได้ส่วนใหญ่มาจากการค้าปลีกอยู่ที่ 316,114 พันล้านด่ง ซึ่งคิดเป็นสัดส่วนร้อยละ 79.1 ของรายได้รวม ตามมาด้วยรายได้จากที่พักอาศัยและบริการ 33,886 พันล้านด่ง (10.1%) รายได้จากบริการเดินทาง 1,293 พันล้านด่ง (0.6%) และรายได้อื่นๆ 38,660 พันล้านด่ง (10.2%)

จำนวนนักท่องเที่ยวต่างชาติ อยู่ที่ 449,923 คน (449.92 พันคน) ลดลงร้อยละ 68.09 เมื่อเทียบกับช่วงเดียวกันปีที่แล้ว โดยนักท่องเที่ยวต่างชาติส่วนใหญ่มาจากทวีปเอเชีย (Asia) 243.0 พันคน ลดลงร้อยละ 77.2 เมื่อเทียบกับช่วงเดียวกันปีที่แล้ว นักท่องเที่ยวจากยุโรป (Europe) 162.2 พันคน ลดลงร้อยละ 27.5 นักท่องเที่ยวจากทวีปอเมริกา (America) 27.2 พันคน ลดลงร้อยละ 67.9 นักท่องเที่ยวจากออสเตรเลีย (Australia) 15.5 พันคน ลดลงร้อยละ 49.9 และนักท่องเที่ยวจากแอฟริกา (Africa) 2.1 พันคน ลดลงร้อยละ 37.8

ด้านการใช้จ่าย

การบริโภคภาคเอกชน ยอดขายรถยนต์ส่วนบุคคล อยู่ที่ 12,564 คัน ลดลงร้อยละ 42.26 เมื่อเทียบกับช่วงเดียวกันปีที่แล้ว

การใช้จ่ายภาครัฐบาลรวม นับตั้งแต่ต้นปีจนถึงวันที่ 15 มี.ค. 2563 อยู่ที่ 278.1 ล้านล้านด่ง (15.9% ของประมาณการณ่ต่อไป)

การลงทุนภาคเอกชน แบ่งออกเป็น 1) การจดทะเบียนจัดตั้งบริษัทใหม่ อยู่ที่ 12,272 แห่ง ลดลงร้อยละ 1.6 เมื่อเทียบกับช่วงเดียวกันปีที่แล้ว และเงินทุนจดทะเบียน 131,374 พันล้านด่ง เพิ่มขึ้นร้อยละ 2.5 เมื่อเทียบกับช่วงเดียวกันปีที่แล้ว 2) ยอดขายรถยนต์เชิงพาณิชย์ อยู่ที่ 5,411 คัน ลดลงร้อยละ 30.37 เมื่อเทียบกับช่วงเดียวกันปีที่แล้ว

การค้าระหว่างประเทศ เวียดนามเกินดุลการค้า 1,980.32 ล้านดอลลาร์สหรัฐ แบ่งออกเป็นมูลค่าการส่งออกรวม 24,129.63 ล้านดอลลาร์สหรัฐ และมูลค่าการนำเข้ารวม 22,149.31 ล้านดอลลาร์สหรัฐ เพิ่มขึ้นร้อยละ 6.03, 4.74 เมื่อเทียบกับช่วงเดียวกันปีที่แล้ว ตามลำดับ

เสถียรภาพทางเศรษฐกิจ

ดัชนีราคาผู้บริโภค (CPI) เพิ่มขึ้นร้อยละ 4.87 เมื่อเทียบกับช่วงเดียวกันปีที่แล้ว

อัตราเงินเฟ้อพื้นฐาน (Core Inflation) เพิ่มขึ้นร้อยละ 2.95 เมื่อเทียบกับช่วงเดียวกันปีที่แล้ว

ทุนสำรองระหว่างประเทศ (Foreign Exchange Reserves) (*ล่าสุด เดือนก.พ.) 2563 อยู่ที่ 80,741.00 ล้านดอลลาร์สหรัฐ

ดุลบัญชีเดินสะพัด (Current Account Balance) ยอดเกินดุลบัญชีเดินสะพัด อยู่ที่ 1,980.32 ล้านดอลลาร์สหรัฐ

ภาคการเงิน

ปริมาณเงินความหมายแคบ (M1) (*ล่าสุด เดือนก.พ.) อยู่ที่ 101,870.84 ล้านดอลลาร์สหรัฐ

ปริมาณเงินความหมายกว้าง (M2) (*ล่าสุด เดือนก.พ.) อยู่ที่ 432,291.44 ล้านดอลลาร์สหรัฐ

อัตราแลกเปลี่ยนเฉลี่ย อยู่ที่ระดับ 23,223.42 ต่อดอลลาร์สหรัฐ

ดัชนีอัตราแลกเปลี่ยน (2014=100) อยู่ที่ระดับ 108.59

อัตราดอกเบี้ยนโยบาย (Policy Rate) อยู่ที่ระดับร้อยละ 3.50

สินเชื่อภายในประเทศ (Domestic Credit) (*ล่าสุด เดือนก.พ.) อยู่ที่ 371,767.99 ล้านดอลลาร์สหรัฐ เพิ่มขึ้นร้อยละ 9.25 เมื่อเทียบกับปีที่แล้ว



สนใจรับข้อมูลข่าวสารของกลุ่มประเทศ CLMV ติดต่อได้ที่ aiti@thaichamber.org

หรือเข้ามาเยือนเว็บไซต์ aiti.thaichamber.org/#/home

