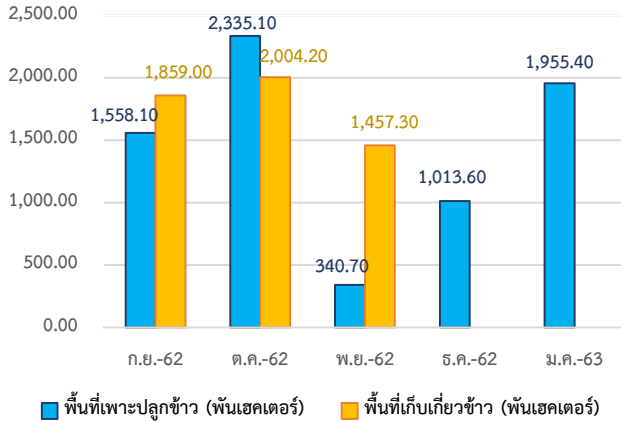



**Highlight Monthly: ภาวะเศรษฐกิจ เดือนมกราคม 2563**
**ด้านการผลิต**
**ภาคเกษตร (Agriculture Sector)**

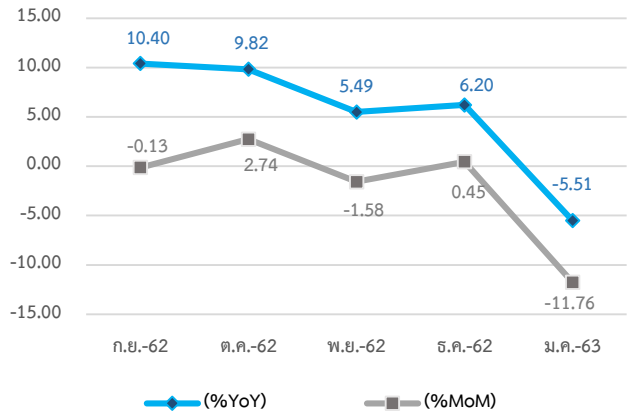
การเกษตร วันที่ 15 ม.ค. 2563 พื้นที่เพาะปลูกข้าวฤดูหนาว-ใบไม้ผลิทั้งประเทศ 1,955.4 พันเฮกตาร์ (ภาคเหนือ 114.8 พันเฮกตาร์), (ภาคใต้ 1,840.6 พันเฮกตาร์)



Source : General Statistics Office of Vietnam

**ภาคอุตสาหกรรม (Industrial Sector)**

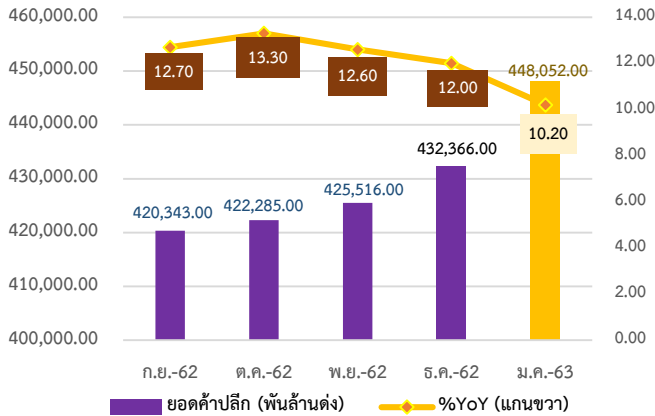
ดัชนีผลผลิตอุตสาหกรรม (IPI) ม.ค. 2563 ลดลงร้อยละ 11.76 เมื่อเทียบกับเดือนที่แล้ว และร้อยละ 5.51 เมื่อเทียบกับปีที่แล้ว



Source : General Statistics Office of Vietnam

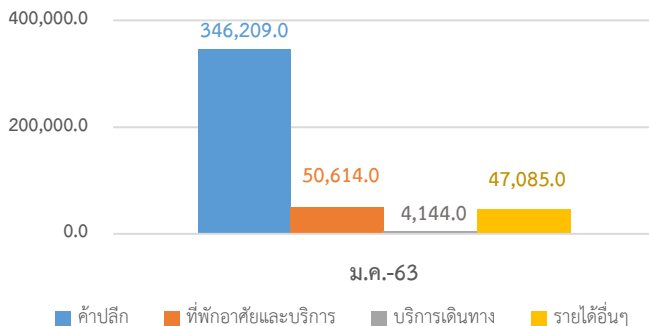
**ภาคการค้า (Trade Sector)**

ยอดค้าปลีกสินค้าอุปโภคบริโภคและบริการ ม.ค. 2563 อยู่ที่ 448,052 พันล้านบาท เพิ่มขึ้นร้อยละ 10.20 เมื่อเทียบกับปีที่แล้ว



จำแนกตามแหล่งรายได้ พบว่ารายได้จากการค้าปลีกอยู่ที่ 346,209 พันล้านบาท

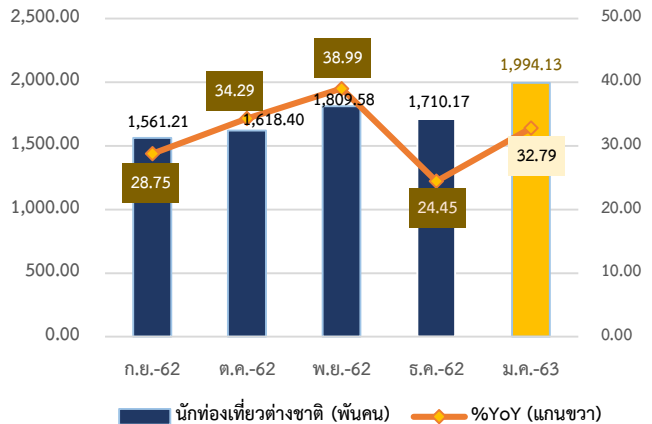
แหล่งรายได้ค้าปลีก : พันล้านบาท



Source : General Statistics Office of Vietnam

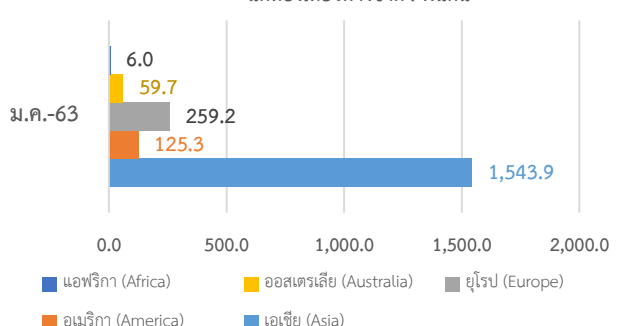
**ภาคบริการ (Service Sector)**

การท่องเที่ยว ม.ค. 2563 จำนวนนักท่องเที่ยวต่างชาติอยู่ที่ 1,994,125 คน (1,994.1 พันคน) เพิ่มขึ้นร้อยละ 32.79 เมื่อเทียบกับปีที่แล้ว



จำแนกตามภูมิภาค พบว่านักท่องเที่ยวจากภูมิภาคเอเชียมากที่สุด 1,543.9 พันคน

นักท่องเที่ยวต่างชาติ : พันคน



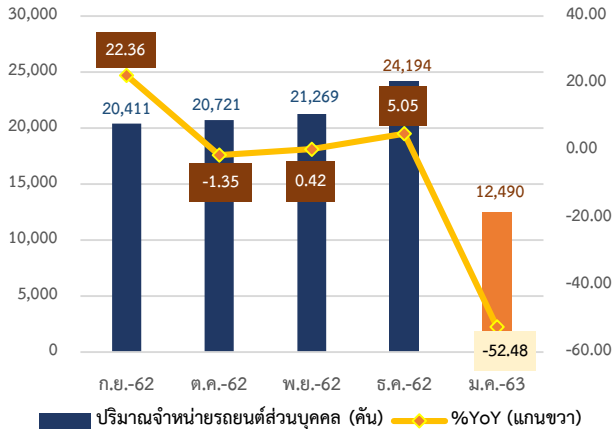
Source : General Statistics Office of Vietnam



## ด้านการใช้จ่าย

### การบริโภคภาคเอกชน (Private Consumption)

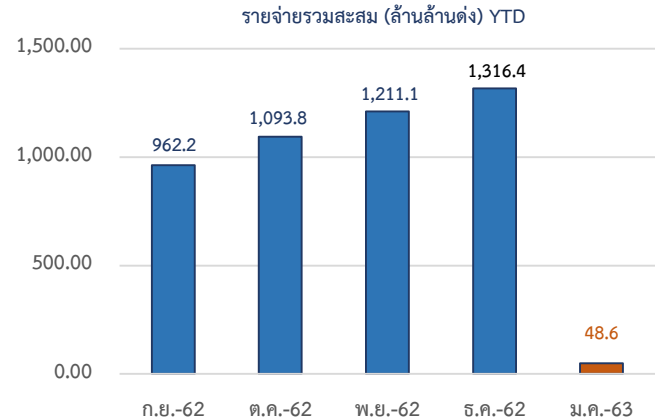
ยอดขายรถยนต์ส่วนบุคคล (Passenger Vehicles) ม.ค. 2563 อยู่ที่ 12,490 คัน ลดลงร้อยละ 52.48 เมื่อเทียบกับปีที่แล้ว



Source : CEIC Data

### ภาคการคลัง (Fiscal)

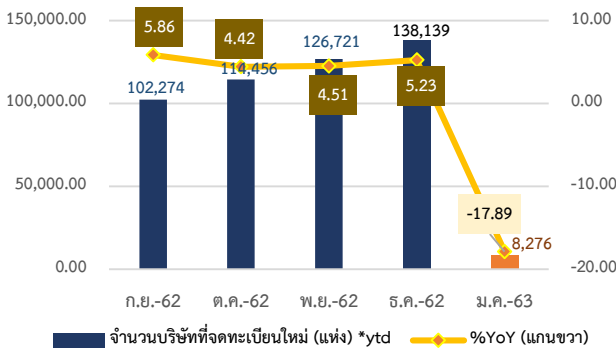
การใช้จ่ายของรัฐบาลรวม 15 วันแรกของม.ค. 2563 อยู่ที่ 48.6 ล้านล้านบาท (2.8% ของประมาณการณ่ต่อไป)



Source : General Statistics Office of Vietnam

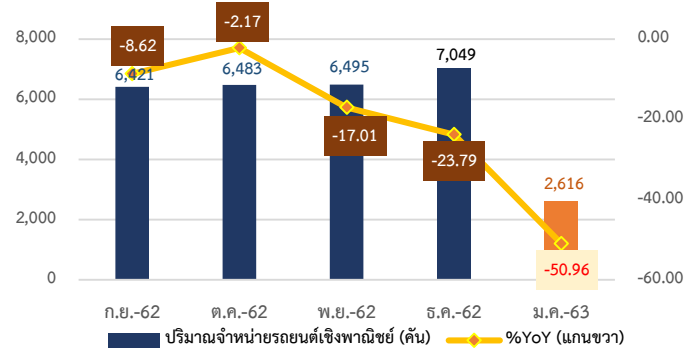
### การลงทุนภาคเอกชน (Private Investment)

จำนวนธุรกิจจดทะเบียนจัดตั้งบริษัทใหม่ ม.ค. 2563 อยู่ที่ 8,276 แห่ง ลดลงร้อยละ 17.9 เมื่อเทียบกับช่วงเดียวกันของปีที่แล้ว ด้วยเงินทุนจดทะเบียน 267.2 พันล้านบาท



Source : General Statistics Office of Vietnam

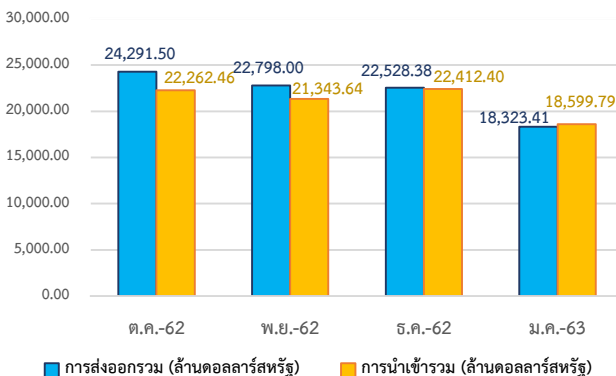
ยอดขายรถยนต์เชิงพาณิชย์ (Commercial Vehicles) ม.ค. 2563 อยู่ที่ 2,616 คัน ลดลงร้อยละ 50.96 เมื่อเทียบกับปีที่แล้ว



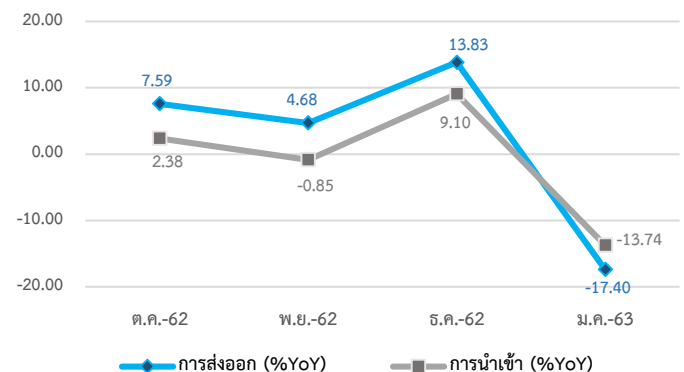
Source : CEIC Data

### การค้าระหว่างประเทศ (International Trade)

ม.ค. 2563 เวียดนามขาดดุลการค้า 276.39 ล้านดอลลาร์สหรัฐ แบ่งออกเป็นมูลค่าการส่งออกรวม 18,323.41 ล้านดอลลาร์สหรัฐ ลดลงร้อยละ 17.40 เมื่อเทียบกับปีที่แล้ว และมูลค่าการนำเข้ารวม 18,599.79 ล้านดอลลาร์สหรัฐ ลดลงร้อยละ 13.74 เมื่อเทียบกับปีที่แล้ว



Source : General Statistics Office of Vietnam



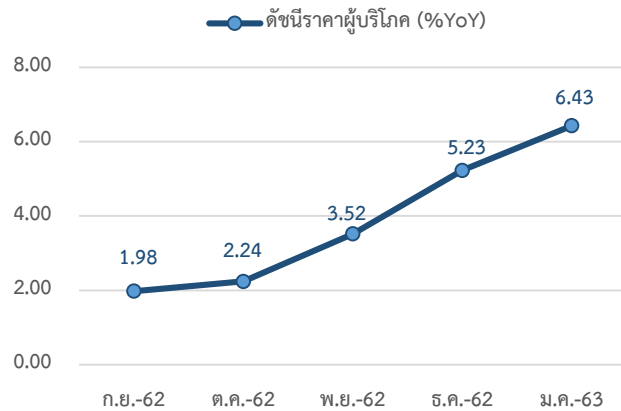
Source : General Statistics Office of Vietnam



## Highlight Monthly: ภาวะเศรษฐกิจ เดือนมกราคม 2563

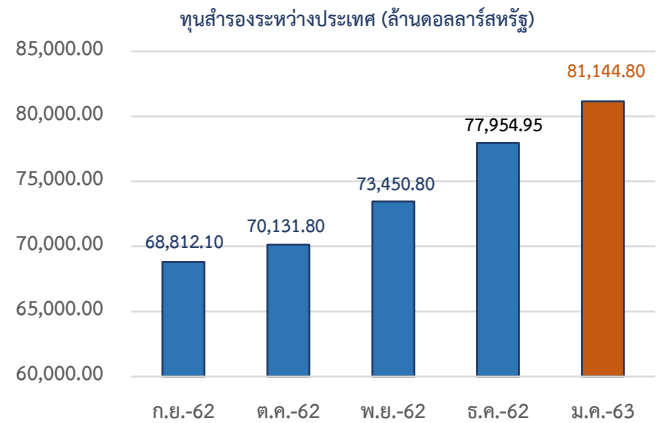
## เครื่องชี้วัดเสถียรภาพทางเศรษฐกิจที่สำคัญ

ดัชนีราคาผู้บริโภค (CPI) ม.ค. 2563 เพิ่มขึ้นร้อยละ 6.43 เมื่อเทียบกับปีที่แล้ว



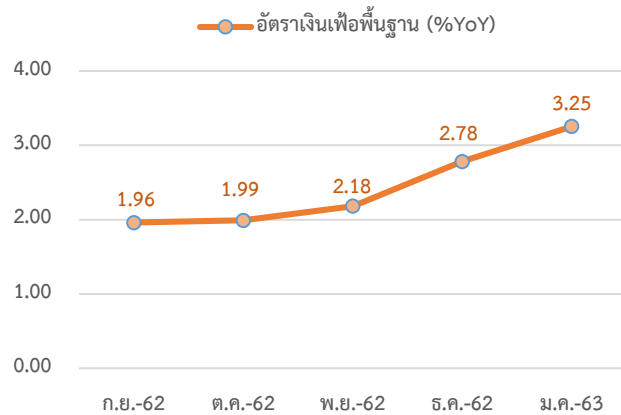
Source : General Statistics Office of Vietnam

ทุนสำรองระหว่างประเทศ ม.ค. 2563 อยู่ที่ 81,144.80 ล้านดอลลาร์สหรัฐ



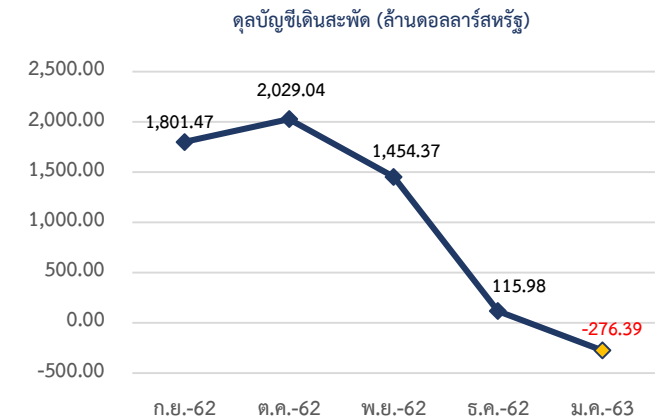
Source : CEIC Data

เงินเพื่อพื้นฐาน ม.ค. 2563 เพิ่มขึ้นร้อยละ 3.25 เมื่อเทียบกับปีที่แล้ว



Source : General Statistics Office of Vietnam

ยอดขาดดุลบัญชีเดินสะพัด ม.ค. 2563 อยู่ที่ 276.39 ล้านดอลลาร์สหรัฐ



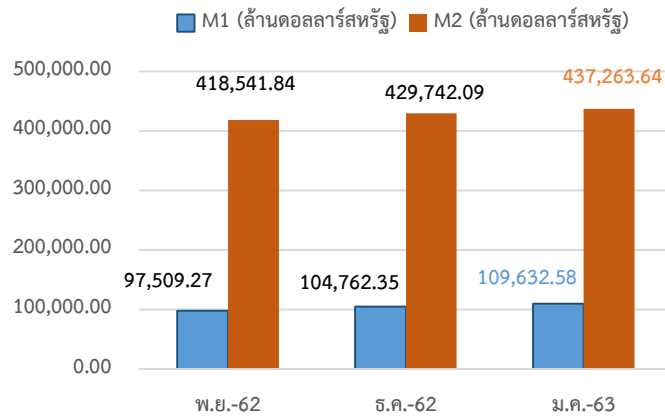
Source : CEIC Data



## Highlight Monthly: ภาวะเศรษฐกิจ เดือนมกราคม 2563

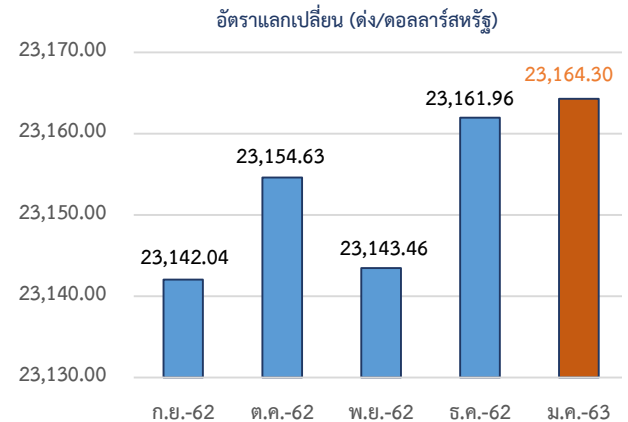
## ภาคการเงิน

ปริมาณเงินความหมายแคบ (M1) ม.ค. 2563 อยู่ที่ 109,632.58 ล้านดอลลาร์สหรัฐ  
 ปริมาณเงินความหมายกว้าง (M2) ม.ค. 2563 อยู่ที่ 437,263.64 ล้านดอลลาร์สหรัฐ



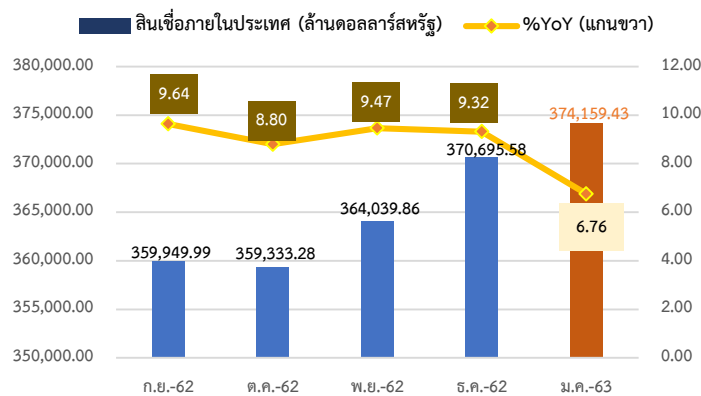
Source : International Monetary Fund

อัตราแลกเปลี่ยน (เฉลี่ย) ม.ค. 2563 อยู่ที่ระดับ 23,164.30 ดอลลาร์ต่อดอลลาร์สหรัฐ



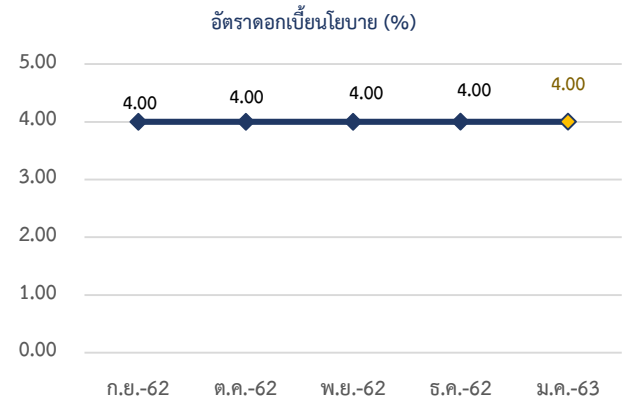
Source : CEIC Data

สินเชื่อในประเทศ ม.ค. 2563 อยู่ที่ 370,159.43 ล้านดอลลาร์สหรัฐ (6.8%YoY)



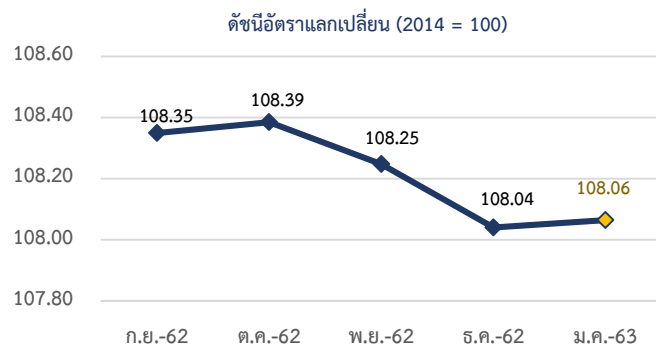
Source : CEIC Data

อัตราดอกเบี้ยนโยบาย (Policy Rate) ม.ค. 2563 อยู่ที่ระดับร้อยละ 4.00



Source : International Monetary Fund

ดัชนีอัตราแลกเปลี่ยน ม.ค. 2563 อยู่ที่ระดับ 108.06



Source : General Statistics Office of Vietnam

## สรุปภาวะเศรษฐกิจเวียดนาม เดือนมกราคม 2563

### ด้านการผลิต

**การเกษตร** วันที่ 15 มกราคม 2563 พื้นที่เพาะปลูกข้าวฤดูหนาว-ใบไม้ผลิทั้งประเทศ 1,955.4 พันเฮกตาร์ (ภาคเหนือ 114.8 พันเฮกตาร์), (ภาคใต้ 1,840.6 พันเฮกตาร์)

**ดัชนีผลผลิตอุตสาหกรรม (IPI)** ลดลงร้อยละ 11.76 เมื่อเทียบกับเดือนที่แล้ว และร้อยละ 5.51 เมื่อเทียบกับช่วงเดียวกันปีที่แล้ว โดยภาคอุตสาหกรรมการผลิตลดลงร้อยละ 4.8 เมื่อเทียบกับช่วงเดียวกันปีที่แล้ว ตามมาด้วยการผลิตและจำหน่ายไฟฟ้าลดลงร้อยละ 3.5 ภาคการเหมืองแร่ลดลงร้อยละ 12.9 แต่การจำหน่ายและบำบัดน้ำเสียเพิ่มขึ้นร้อยละ 1.6

**ยอดการค้าปลีกสินค้าอุปโภคบริโภคและบริการ** อยู่ที่ 448,052 พันล้านด่ง เพิ่มขึ้นร้อยละ 10.20 เมื่อเทียบกับช่วงเดียวกันปีที่แล้ว จำแนกตามแหล่งรายได้ พบว่ารายได้จากการค้าปลีกอยู่ที่ 346,209 พันล้านด่ง ซึ่งคิดเป็นสัดส่วนร้อยละ 77.3 ของรายได้รวม ตามมาด้วยรายได้จากที่พักอาศัยและบริการ 50,614 พันล้านด่ง (11.3%) รายได้จากบริการเดินทาง 4,144 พันล้านด่ง (0.9%) และรายได้อื่นๆ 47,085 พันล้านด่ง (10.5%)

**จำนวนนักท่องเที่ยวต่างชาติ** อยู่ที่ 1,994,125 คน (1,994.1 พันคน) เพิ่มขึ้นร้อยละ 32.79 เมื่อเทียบกับช่วงเดียวกันปีที่แล้ว โดยนักท่องเที่ยวจากทวีปเอเชีย (Asia) 1,543.9 พันคน (คิดเป็นสัดส่วนร้อยละ 77.4 ของจำนวนนักท่องเที่ยวต่างชาติทั้งหมดในเวียดนาม) เพิ่มขึ้นร้อยละ 39.9 เมื่อเทียบกับช่วงเดียวกันปีที่แล้ว นักท่องเที่ยวจากยุโรป (Europe) 259.2 พันคน เพิ่มขึ้นร้อยละ 11.5 นักท่องเที่ยวจากสหรัฐอเมริกา (America) 125.4 พันคน เพิ่มขึ้นร้อยละ 19.0 นักท่องเที่ยวจากออสเตรเลีย (Australia) 59.4 พันคน เพิ่มขึ้นร้อยละ 7.8 และนักท่องเที่ยวจากแอฟริกา (Africa) 6 พันคน เพิ่มขึ้นร้อยละ 22.0

### ด้านการใช้จ่าย

**การบริโภคภาคเอกชน** ยอดขายรถยนต์ส่วนบุคคล อยู่ที่ 12,490 คัน ลดลงร้อยละ 52.48 เมื่อเทียบกับช่วงเดียวกันปีที่แล้ว

**การใช้จ่ายภาครัฐบาล** 15 วันแรกของมกราคม 2563 อยู่ที่ 48.6 ล้านล้านด่ง (2.8% ของประมาณการต่อปี)

**การลงทุนภาคเอกชน** แบ่งออกเป็น 1) การจดทะเบียนจัดตั้งบริษัทใหม่ อยู่ที่ 8,276 แห่ง และเงินทุนจดทะเบียน 267.2 พันล้านด่ง ลดลงร้อยละ 17.9 แต่เงินทุนจดทะเบียนกลับเพิ่มขึ้นร้อยละ 76.8 เมื่อเทียบกับช่วงเดียวกันปีที่แล้ว ตามลำดับ 2) ยอดขายรถยนต์เชิงพาณิชย์ อยู่ที่ 2,616 คัน ลดลงร้อยละ 50.96 เมื่อเทียบกับช่วงเดียวกันปีที่แล้ว

**การค้าระหว่างประเทศ** เวียดนามขาดดุลการค้า 276.39 ล้านดอลลาร์สหรัฐ แบ่งออกเป็นมูลค่าการส่งออกรวม 18,323.41 ล้านดอลลาร์สหรัฐ และมูลค่าการนำเข้ารวม 18,599.79 ล้านดอลลาร์สหรัฐ ลดลงร้อยละ 17.40, 13.74 เมื่อเทียบกับช่วงเดียวกันปีที่แล้ว ตามลำดับ

### เสถียรภาพทางเศรษฐกิจ

**ดัชนีราคาผู้บริโภค (CPI)** เพิ่มขึ้นร้อยละ 1.23 เมื่อเทียบกับเดือนที่แล้ว และเพิ่มขึ้นร้อยละ 6.43 เมื่อเทียบกับช่วงเดียวกันปีที่แล้ว ซึ่งเป็นอัตราการเติบโตที่สูงสุดในเดือนมกราคมในช่วง 7 ปีที่ผ่านมา สาเหตุที่ทำให้ดัชนี CPI ปรับตัวสูงขึ้น เนื่องจากเทศกาลวันตรุษเวียดนาม (Tet) ตรงกับเดือนมกราคม

**อัตราเงินเฟ้อพื้นฐาน (Core Inflation)** เพิ่มขึ้นร้อยละ 0.76 เมื่อเทียบกับเดือนที่แล้ว และเพิ่มขึ้นร้อยละ 3.25 เมื่อเทียบกับช่วงเดียวกันปีที่แล้ว

**ทุนสำรองระหว่างประเทศ (Foreign Exchange Reserves)** อยู่ที่ 81,144.80 ล้านดอลลาร์สหรัฐ

**ดุลบัญชีเดินสะพัด (Current Account Balance)** ยอดขาดดุลบัญชีเดินสะพัด อยู่ที่ 276.39 ล้านดอลลาร์สหรัฐ

## ภาคการเงิน

ปริมาณเงินความหมายแคบ (M1) อยู่ที่ 109,632.58 ล้านดอลลาร์สหรัฐ

ปริมาณเงินความหมายกว้าง (M2) อยู่ที่ 437,263.64 ล้านดอลลาร์สหรัฐ

ดัชนีอัตราแลกเปลี่ยน (2014=100) อยู่ที่ระดับ 108.06

อัตราดอกเบี้ยนโยบาย (Policy Rate) อยู่ที่ระดับร้อยละ 4.00

สินเชื่อภายในประเทศ (Domestic Credit) อยู่ที่ 370,159.43 ล้านดอลลาร์สหรัฐ เพิ่มขึ้นร้อยละ 6.76 เมื่อเทียบกับช่วงเดียวกันปีที่แล้ว



สนใจรับข้อมูลข่าวสารของกลุ่มประเทศ CLMV ติดต่อได้ที่ [aiti@thaichamber.org](mailto:aiti@thaichamber.org)  
หรือเข้ามาเยือนเว็บไซต์ [aiti.thaichamber.org/#/home](http://aiti.thaichamber.org/#/home)

