

Monthly Highlights



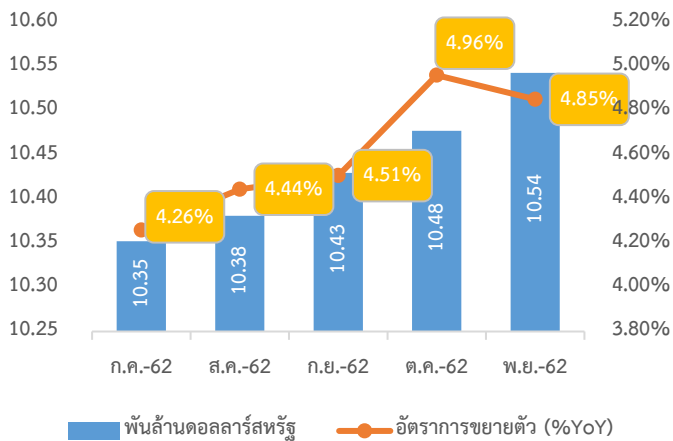
- จีนวางแผนสร้างถนนเพื่อเชื่อมโยงการค้าและการขนส่งกับเมียนมาตามแม่น้ำอิรวดี ซึ่งเป็นส่วนหนึ่งของระเบียบเศรษฐกิจจีน - เมียนมา (CMEC)

ภาพรวมเศรษฐกิจ

GDP (2562)	79.52 USD Billion
GDP per capita (2562)	1,579.91 USD
สินค้าส่งออกสำคัญ (พฤษภาคม, 2562)	Mineral fuels including oil (23.00%), Clothing, accessories (20.40), Knit or crochet clothing, accessories (9.20%)
สินค้านำเข้าสำคัญ (พฤษภาคม, 2562)	Mineral fuels including oil (12.50), Electrical machinery, equipment (10.70), Machinery including computers (9.50%)

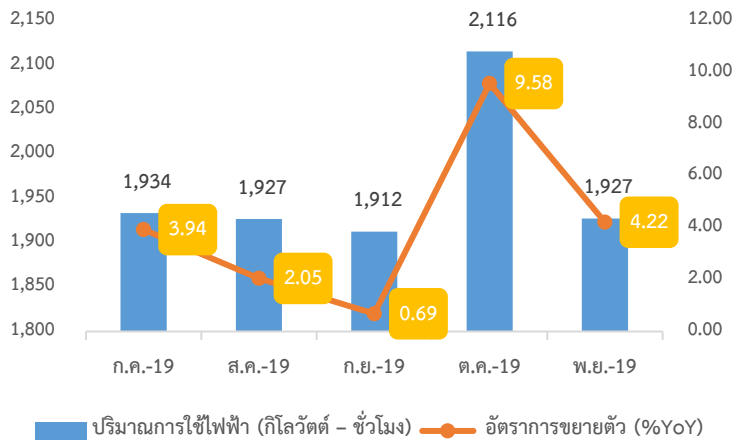
ที่มา: CEIC DATA

การลงทุนภาคเอกชน



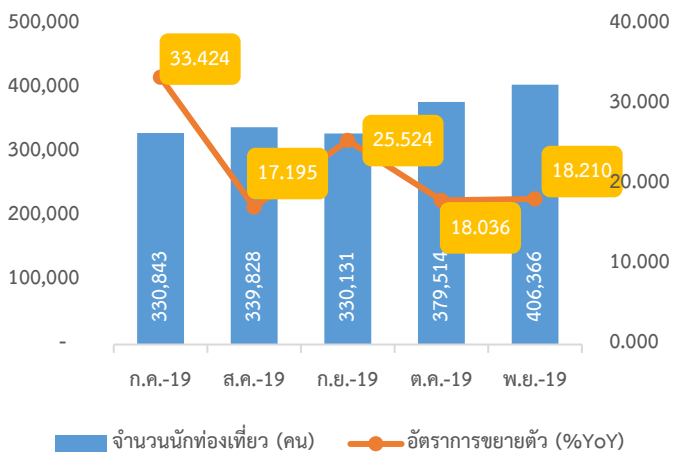
ที่มา: Directorate of Investment and Company Administration

การบริโภคภาคเอกชน (การใช้ไฟฟ้าภาคอุตสาหกรรม)



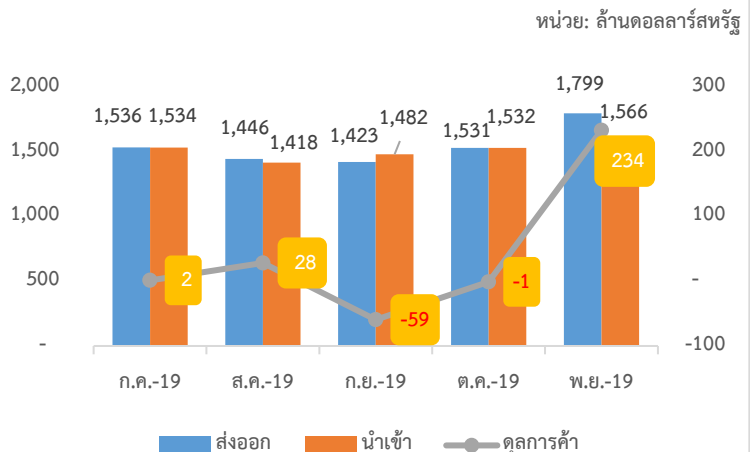
ที่มา: CEIC DATA

ภาคการท่องเที่ยว



ที่มา: CEIC DATA

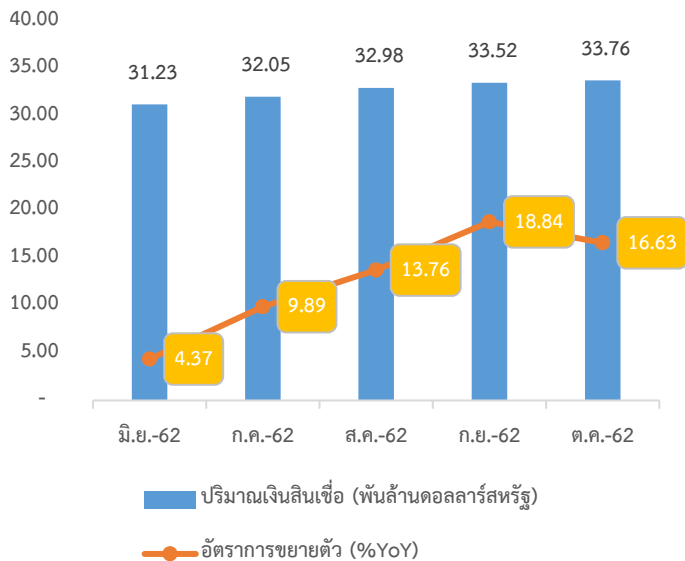
การค้าระหว่างประเทศ



ที่มา: CEIC DATA



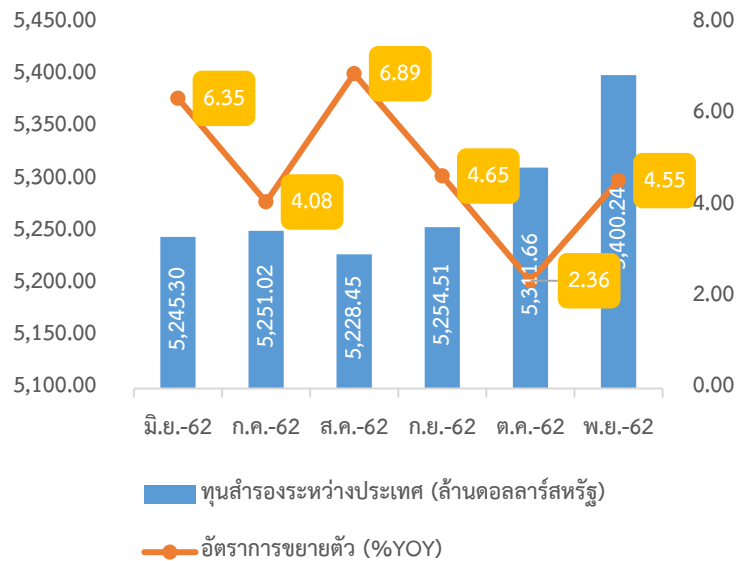
สินเชื่อกายในประเทศ



ที่มา: CEIC DATA

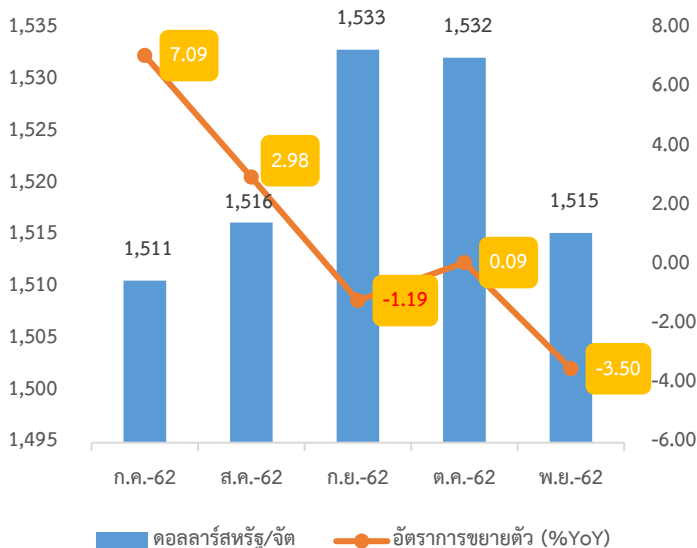
* ข้อมูลล่าสุด ณ เดือน ตุลาคม 2562

ทุนสำรองระหว่างประเทศ



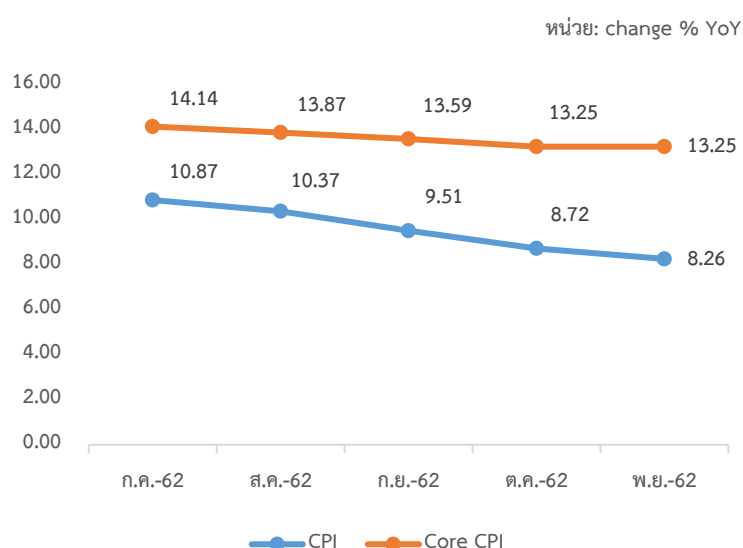
ที่มา: CEIC DATA

อัตราแลกเปลี่ยนเงินตรา



ที่มา: CEIC DATA

อัตราเงินเฟ้อ



ที่มา: CEIC DATA

สรุปภาวะเศรษฐกิจเดือนพฤษภาคม 2562

- **การลงทุนภาคเอกชนและการบริโภคภาคเอกชน** การลงทุนภายในประเทศเพิ่มขึ้นเมื่อเทียบเดือนพฤษภาคมของปีที่แล้วที่ 4.85 % โดยมีมูลค่าการลงทุนรวมทั้งหมดเท่ากับ 10,543.06 ล้านดอลลาร์สหรัฐ ส่วนการบริโภคภาคเอกชน (การใช้ไฟฟ้าภาคอุตสาหกรรม) อัตราขยายตัวเพิ่มเป็น 4.22% เมื่อเทียบกับช่วงเดียวกันของปีก่อน โดยมีปริมาณการใช้ไฟ 1,927.27 กิโลวัตต์ต่อชั่วโมง
- **ภาคการท่องเที่ยว** ขยายตัวเพิ่มขึ้นจากเดือนพฤษภาคมของปีก่อน ที่ 18.210 % ต่อปี จากจำนวนนักท่องเที่ยว 406,366 คน ส่วนหนึ่งเพราะการผ่อนคลายการถือวีซ่าประเทศญี่ปุ่น เกาหลีใต้ ฮองกง มาเก๊า อินเดีย จีน ออสเตรเลีย ออสเตรีย สาธารณรัฐเช็ก เยอรมนี อังกฤษ อิตาลี ลักเซมเบิร์ก นิวซีแลนด์ รัสเซีย สเปน สวิตเซอร์แลนด์และบางประเทศในเอเชียตะวันออกเฉียงใต้ที่ไม่มีวีซ่า
- **การค้าระหว่างประเทศ การส่งออก** มูลค่าส่งออกรวมทั้งสิ้น 1,799 ล้านดอลลาร์สหรัฐ สินค้าส่งออกสำคัญได้แก่ Mineral fuels including oil (23%), Clothing, accessories (20.4), Knit or crochet clothing, accessories (9.2%) ส่วนตลาดหลักๆ จะเป็นจีน ไทย และญี่ปุ่นเป็นหลัก **การนำเข้า** มีมูลค่าการนำเข้าทั้งสิ้น 1,566 ล้านดอลลาร์สหรัฐ สินค้านำเข้าสำคัญได้แก่ Mineral fuels including oil (12.5), Electrical machinery, equipment (10.7), Machinery including computers (9.5%) ส่วนตลาดนำเข้าสำคัญคือ จีน สิงคโปร์ และไทย **ดุลการค้า** พบว่าเมียนมาเกินดุลการค้าที่ 234 ล้านดอลลาร์สหรัฐ
- **สินเชื่อภายในประเทศ** ข้อมูลล่าสุดเดือนสิงหาคมพบว่าปริมาณการปล่อยสินเชื่อภายในประเทศ พบว่าการปล่อยสินเชื่อของ ธนาคารพาณิชย์และธนาคารของรัฐ เพิ่มขึ้น 16.63% เมื่อเทียบกับช่วงเดียวกันของปีที่แล้ว มูลค่ารวมทั้งสิ้น 33,677.76 ล้านดอลลาร์สหรัฐ
- **ด้านเสถียรภาพเศรษฐกิจ เงินสำรองระหว่างประเทศ** เพิ่มขึ้น 4.55% เมื่อเทียบกับเดือนพฤษภาคมของปีที่แล้ว โดยมีปริมาณเงินทั้งสิ้น 5,400 ล้านดอลลาร์สหรัฐ **อัตราแลกเปลี่ยนเงินตรา** ค่าเงินจัตต่อดอลลาร์สหรัฐเดือนสิงหาคมอ่อนค่าลง - -3.50% เมื่อเทียบกับช่วงเดียวกันของปีที่แล้ว อยู่ที่ 1,515 จัต/ดอลลาร์สหรัฐ **อัตราเงินเฟ้อ** ดัชนีราคาผู้บริโภค (CPI) ปรับตัวเพิ่มขึ้นเมื่อเทียบกับเดือนพฤษภาคมของปีก่อนที่ 8.26 จากการปรับตัวเพิ่มขึ้นของราคาสินค้าในหมวดอาหารและเครื่องดื่มที่ไม่มีแอลกอฮอล์ ส่วนดัชนีราคาผู้บริโภคพื้นฐาน (Core CPI) ไม่รวมหมวดสินค้าอาหารสดและพลังงาน ปรับตัวเพิ่มขึ้น 13.25% เพื่อเทียบกับช่วงเดียวกันของปีก่อน