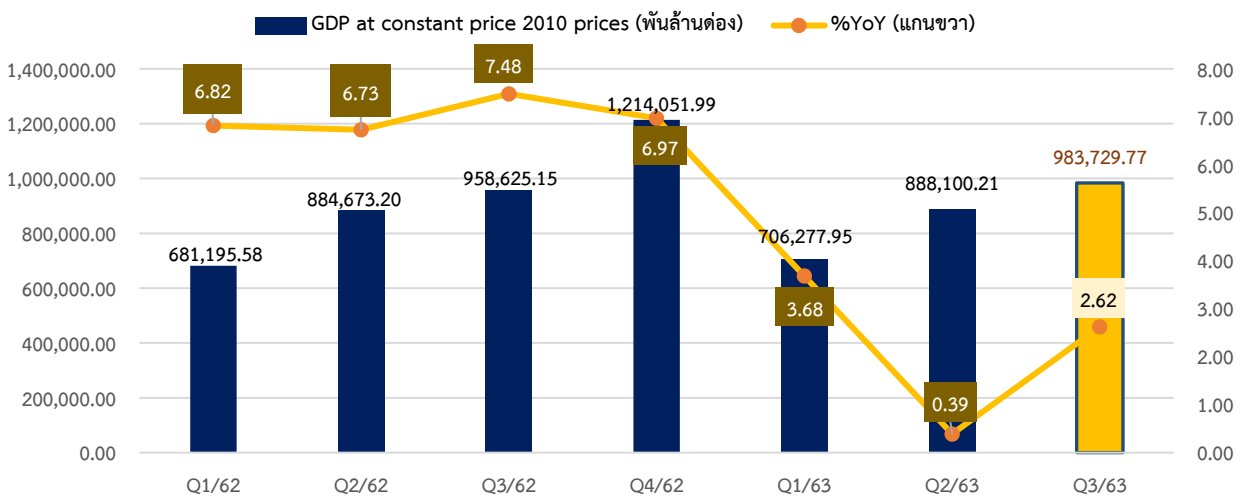




Highlight The Third Quarter of 2020: ภาพเศรษฐกิจเวียดนาม ไตรมาสที่ 3 ปี 2563

รายการ/ปี	Q1/2562	Q2/2562	Q3/2562	Q4/2562	Q1/2563	Q2/2563	Q3/2563
GDP 2010p (พันล้านบาท)	681,195.58	884,673.20	958,625.15	1,214,051.99	706,277.95	888,100.21	983,729.77
(%YoY)	6.82	6.73	7.48	6.97	3.68	0.39	2.62

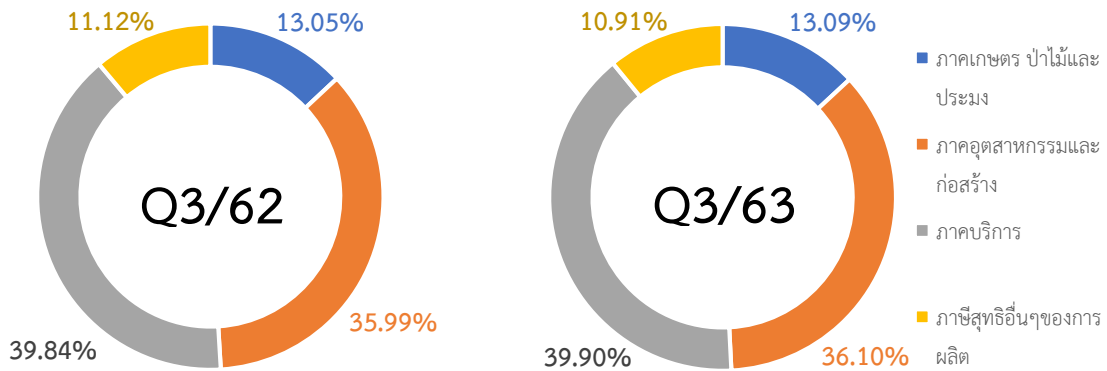
ผลิตภัณฑ์มวลรวมในประเทศ ไตรมาสที่ 3/2563 ขยายตัวร้อยละ 2.62 เมื่อเทียบกับช่วงเดียวกันของปีก่อน



Source : General Statistics Office of Vietnam

โครงสร้างทางเศรษฐกิจ : Economic Structure

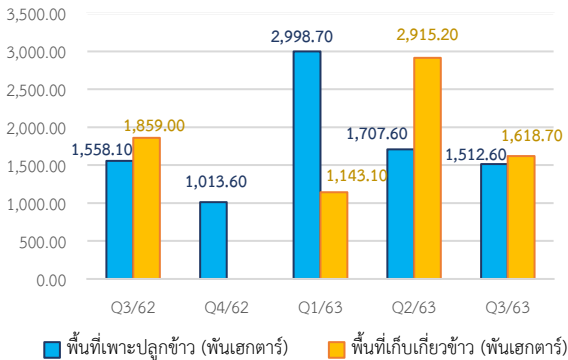
หน่วย : % of GDP



Source : General Statistics Office of Vietnam


ด้านการผลิต
ภาคเกษตร (Agriculture Sector) /1

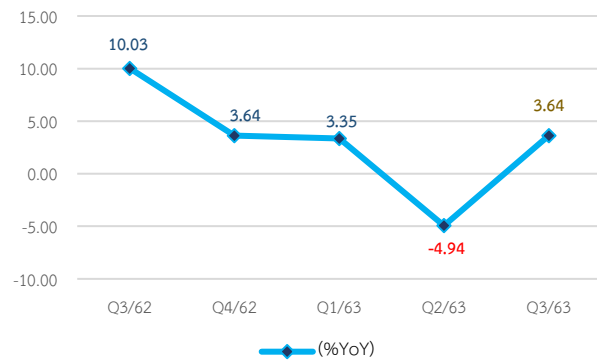
การเกษตร วันที่ 15 ก.ย. 2563 พื้นที่เพาะปลูกข้าวฤดูร้อน-ไปไม่ร่วง 1,512.6 พันเฮกตาร์ ,พื้นที่เก็บเกี่ยวข้าวฤดูร้อน-ไปไม่ร่วง 1,618.7 พันเฮกตาร์



Source : General Statistics Office of Vietnam

ภาคอุตสาหกรรม (Industrial Sector)

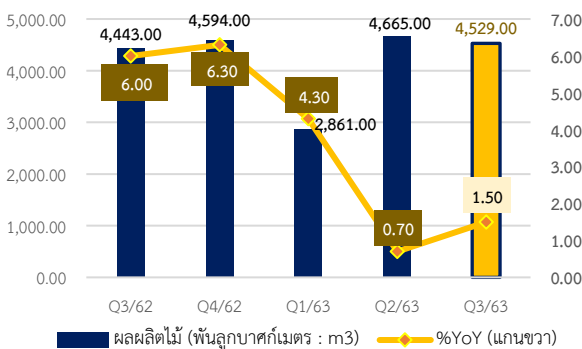
ดัชนีผลผลิตอุตสาหกรรม (Industrial Production Index: IPI) Q3/2563 เพิ่มขึ้นร้อยละ 3.64 เมื่อเทียบกับปีที่แล้ว



Source : CEIC Data

ภาคป่าไม้ (Forestry Sector) /2

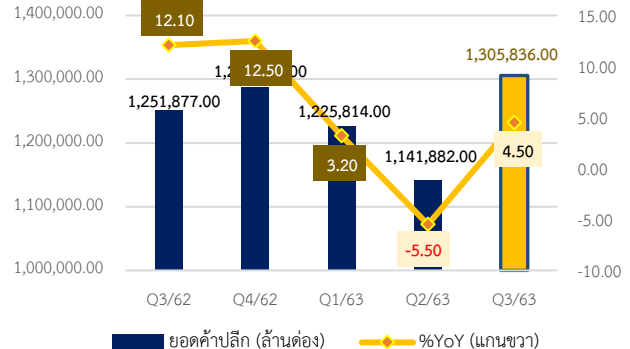
ผลผลิตไม้ Q3/2563 อยู่ที่ 4,529.00 พันลูกบาศก์เมตร เพิ่มขึ้นร้อยละ 1.50 เมื่อเทียบกับปีที่แล้ว



Source : General Statistics Office of Vietnam

ภาคการค้า (Trade Sector)

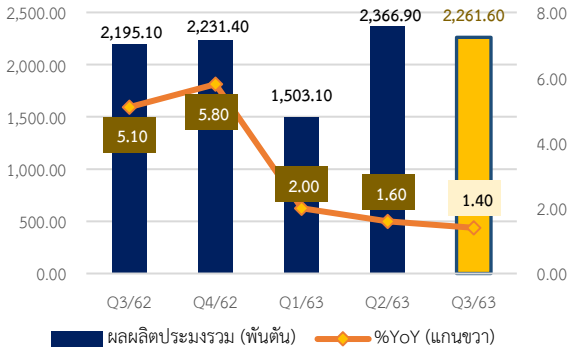
ยอดค้าปลีกสินค้าอุปโภคบริโภคและบริการ Q3/2563 อยู่ที่ 1,305,836 ล้านบาท เพิ่มขึ้นร้อยละ 4.50 เมื่อเทียบกับปีที่แล้ว



Source : General Statistics Office of Vietnam

ภาคประมง (Fishery Sector) /3

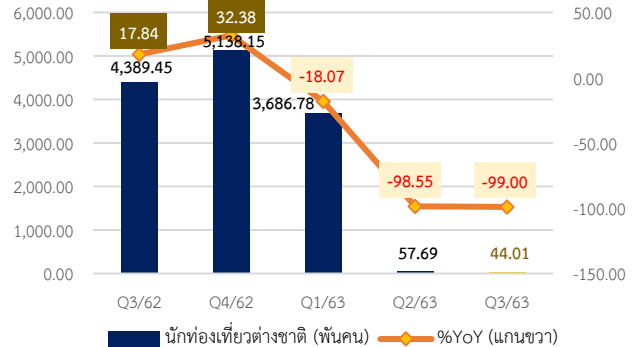
ผลผลิตประมงรวม Q3/2563 อยู่ที่ 2,261.60 พันตัน เพิ่มขึ้นร้อยละ 1.40 เมื่อเทียบกับปีที่แล้ว



Source : General Statistics Office of Vietnam

ภาคบริการ (Service Sector)

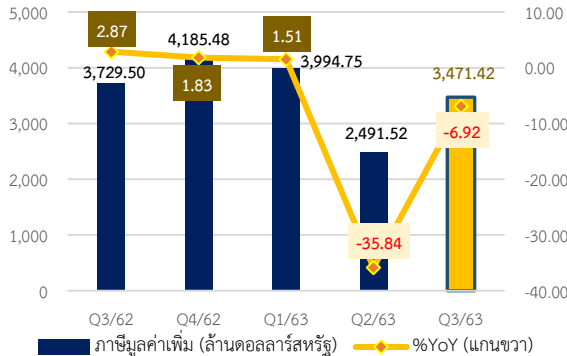
การท่องเที่ยว Q3/2563 จำนวนนักท่องเที่ยวต่างชาติอยู่ที่ 44,010 คน (44.01 พันคน) หดตัวลงร้อยละ 99.00 เมื่อเทียบกับปีที่แล้ว



Source : CEIC Data


ด้านการใช้จ่าย
การบริโภคภาคเอกชน (Private Consumption)

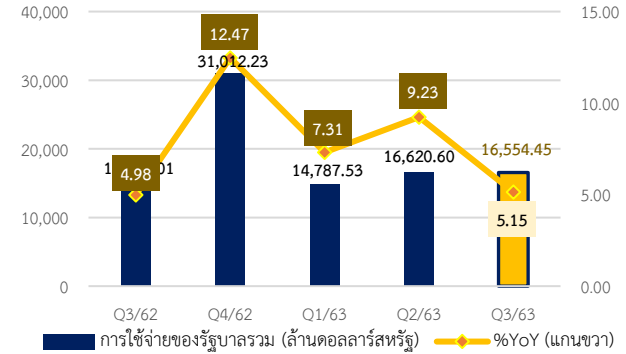
ภาษีมูลค่าเพิ่ม (VAT/GST) Q3/2563 อยู่ที่ 3,471.42 ล้านดอลลาร์สหรัฐ หดตัวร้อยละ 6.92 เมื่อเทียบกับปีที่แล้ว



Source : CEIC Data

ภาคการคลัง (Fiscal)

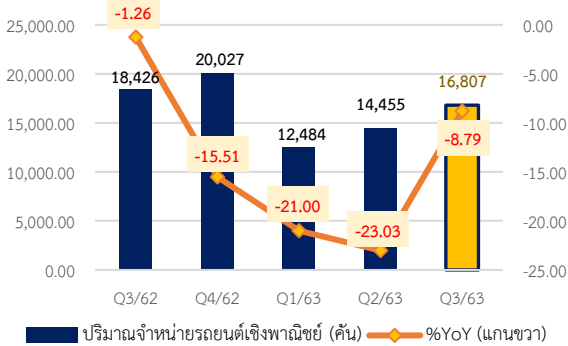
การใช้จ่ายของรัฐบาลรวม Q3/2563 อยู่ที่ 16,554.45 ล้านดอลลาร์สหรัฐ เพิ่มขึ้นร้อยละ 5.15 เมื่อเทียบกับปีที่แล้ว



Source : CEIC Data

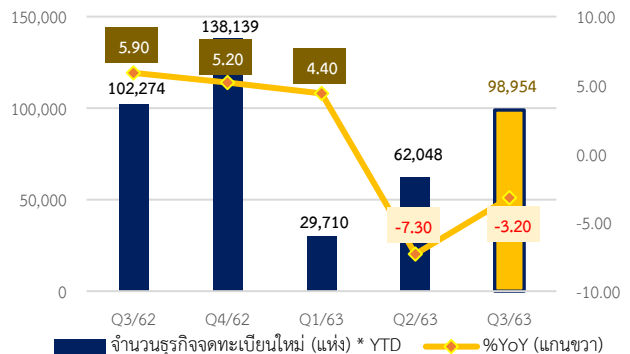
การลงทุนภาคเอกชน (Private Investment)

ยอดขายรถยนต์เชิงพาณิชย์ (Commercial Vehicles) Q3/2563 อยู่ที่ 16,807 คัน หดตัวร้อยละ 8.79 เมื่อเทียบกับปีที่แล้ว



Source : จำนวนจาก CEIC Data (Monthly)

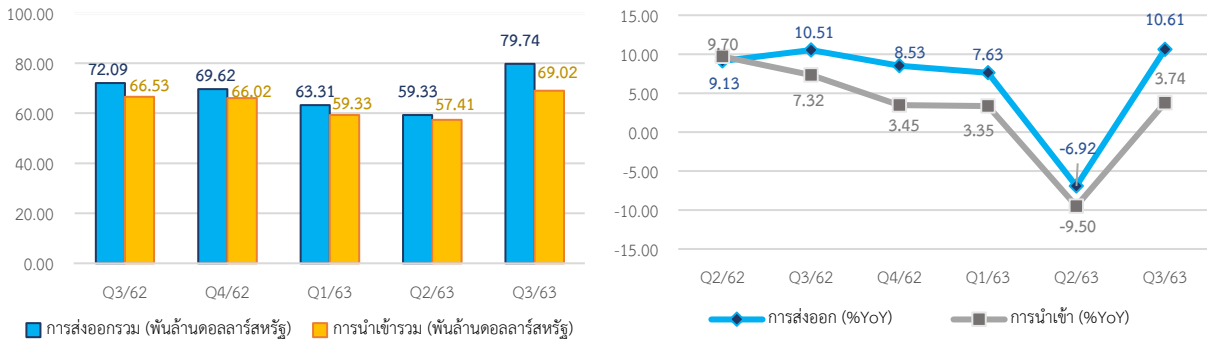
จำนวนธุรกิจจดทะเบียนจัดตั้งบริษัทใหม่ 9 เดือนในปี 2563 อยู่ที่ 98,954 แห่ง หดตัวร้อยละ 3.20 เมื่อเทียบกับปีที่แล้ว ด้วยเงินทุนจดทะเบียน 1,428,482 พันล้านบาท



Source : General Statistics Office of Vietnam

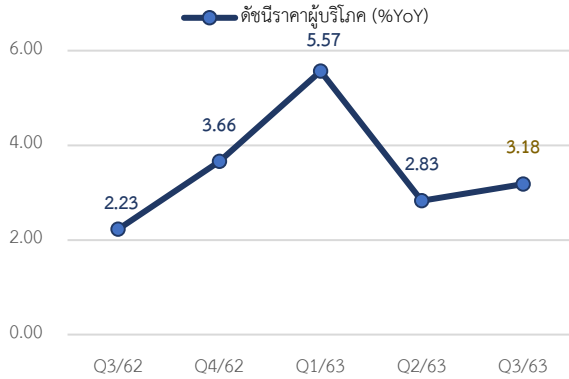
การค้าระหว่างประเทศ (International Trade)

Q3/2563 เวียดนามเกินดุลการค้า 10,720.62 ล้านดอลลาร์สหรัฐ แบ่งออกเป็นมูลค่าการส่งออกรวม 79,738.00 ล้านดอลลาร์สหรัฐ เพิ่มขึ้นร้อยละ 10.61 เมื่อเทียบกับปีที่แล้ว และมูลค่าการนำเข้ารวม 69,017.39 ล้านดอลลาร์สหรัฐ เพิ่มขึ้นร้อยละ 3.74 เมื่อเทียบกับปีที่แล้ว

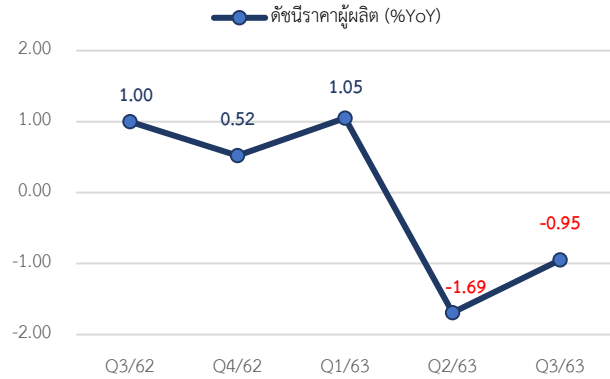


Source : CEIC Data

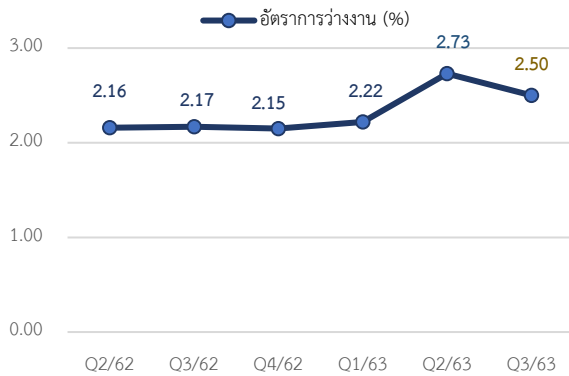
Source : CEIC Data


เครื่องชี้วัดเสถียรภาพทางเศรษฐกิจ
ดัชนีราคาผู้บริโภค (CPI) Q3/2563 เพิ่มขึ้นร้อยละ 3.18 เมื่อเทียบกับปีที่แล้ว


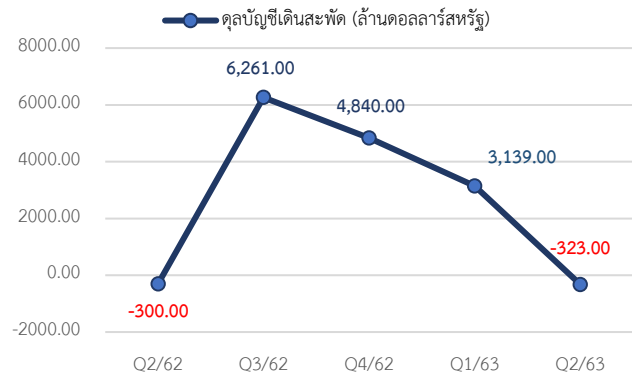
Source : General Statistics Office of Vietnam

ดัชนีราคาผู้ผลิต (PPI) Q3/2563 ลดลงร้อยละ 0.95 เมื่อเทียบกับปีที่แล้ว


Source : CEIC Data

อัตราการว่างงาน Q3/2563 อยู่ที่ระดับร้อยละ 2.50


Source : CEIC Data

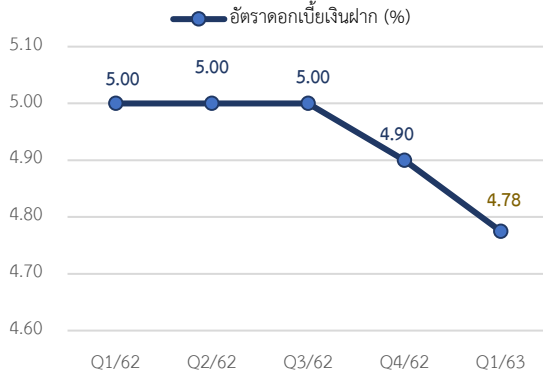
ขาดดุลบัญชีเดินสะพัด Q2/2563 อยู่ที่ 323.00 ล้านดอลลาร์สหรัฐ


Source : CEIC Data (Latest Q2/63)



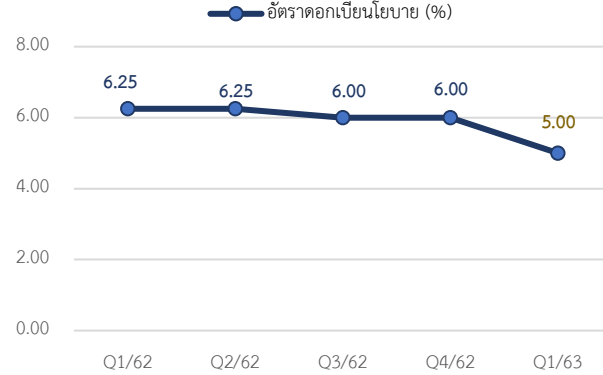
ภาคการเงิน

อัตราดอกเบี้ยเงินฝาก Q1/2563 อยู่ที่ระดับร้อยละ 4.78 ต่อปี



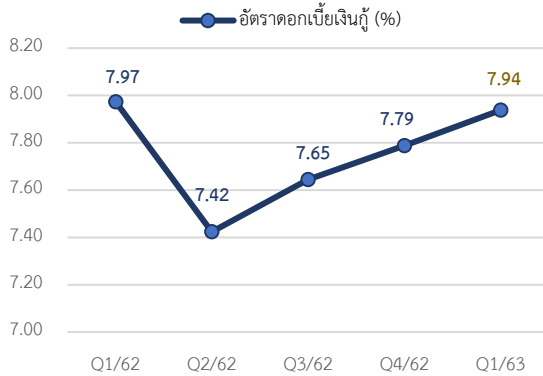
Source : International Monetary Fund (Latest Q1/63)

อัตราดอกเบี้ยนโยบาย (Policy Rate) Q1/2563 อยู่ที่ระดับร้อยละ 5.00 ต่อปี



Source : International Monetary Fund (Latest Q1/63)

อัตราดอกเบี้ยเงินกู้ Q1/2563 อยู่ที่ระดับร้อยละ 7.94 ต่อปี



Source : International Monetary Fund (Latest Q1/63)

สรุปภาวะเศรษฐกิจเวียดนาม ไตรมาสที่ 3 ปี 2563

GDP ของเวียดนามในไตรมาสที่ 3 ปี 2563 ขยายตัวร้อยละ 2.62 เมื่อเทียบกับช่วงเดียวกันของปีที่แล้ว ถือว่าเป็นการขยายตัวต่ำที่สุดในทุกไตรมาสที่ 3 ปี 2554-2563 เป็นผลมาจาก [1] ได้รับผลกระทบจากมาตรการล็อกดาวน์ต่อเชื้อไวรัสโคโรนาสายพันธุ์ใหม่ (COVID-19) อย่างเข้มงวด แต่คาดว่าเศรษฐกิจจะค่อยๆกลับมาฟื้นตัวเป็นภาวะปกติ ด้วยเหตุนี้ GDP ในไตรมาสที่ 3 ของปีนี้ จะเติบโตได้ดีเมื่อเทียบกับไตรมาสที่ 2 ของปีนี้ อย่างไรก็ตาม การใช้จ่ายเพื่อการอุปโภคบริโภคขั้นสุดท้ายในไตรมาสที่ 3 ของปีนี้ พบว่าขยายตัวร้อยละ 1.19 เมื่อเทียบกับช่วงเดียวกันของปีที่แล้ว, การปรับเงินทุนเพิ่มขึ้นร้อยละ 5.79, การส่งออกสินค้าและบริการเพิ่มขึ้นร้อยละ 2.86 และการนำเข้าสินค้าและบริการเพิ่มขึ้นร้อยละ 1.88

โครงสร้างทางเศรษฐกิจในไตรมาสที่ 3 ปี 2563 พบว่าภาคเกษตร ป่าไม้และประมง คิดเป็นสัดส่วนร้อยละ 13.09 ของ GDP, ภาคอุตสาหกรรมและการก่อสร้าง (36.10% of GDP), ภาคบริการ (39.90% of GDP) และภาษีเงินอุดหนุน (10.91% of GDP)

ด้านการผลิต

เกษตรกรรม ป่าไม้และประมง ในช่วง 9 เดือนแรกของปี 2563 เผชิญกับอุปสรรคมากมาย ไม่ว่าจะเป็นสภาพปัญหาหาคืนเค็ม, ไข้หวัดหมูแอฟริกา (ASF), วิกฤตโรคระบาดโควิด-19 ที่กระทบทั่วโลก ส่งผลกระทบต่อการผลิตและกิจกรรมการส่งออก-นำเข้าสินค้าทางการเกษตร อย่างไรก็ตาม ภาคเกษตรกรรม ป่าไม้และประมงมีบทบาทสำคัญในการพยุงเศรษฐกิจท่ามกลางสถานการณ์ยากลำบาก อีกทั้ง เพื่อให้แน่ใจว่าประเทศมีอาหารเพียงพอและหน่วยงานที่เกี่ยวข้องเข้ามาช่วยเหลือคุณภาพชีวิตของประชาชนเวียดนามในช่วงการระบาดของเชื้อไวรัส COVID-19

การเกษตร ในช่วงกลางเดือนกันยายน 2563 พื้นที่เพาะปลูกข้าวฤดูร้อน-ใบไม้ร่วง 1,512.6 พันเฮกตาร์ (ภาคเหนือ 1,050.8 พันเฮกตาร์), (ภาคใต้ 461.8 พันเฮกตาร์) และพื้นที่เก็บเกี่ยวข้าวฤดูร้อน-ใบไม้ร่วง 1,618.7 พันเฮกตาร์ (พื้นที่สามเหลี่ยมปากแม่น้ำโขง 1,272.1 พันเฮกตาร์)

การป่าไม้ ผลผลิตไม้ อยู่ที่ 4,529.00 พันลูกบาศก์เมตร เพิ่มขึ้นร้อยละ 1.50 เมื่อเทียบกับช่วงเดียวกันของปีที่แล้ว

การประมง ผลผลิตประมงรวม อยู่ที่ 2,261.60 พันตัน เพิ่มขึ้นร้อยละ 1.40 เมื่อเทียบกับช่วงเดียวกันของปีที่แล้ว แบ่งออกเป็นปริมาณผลผลิตปลาอยู่ที่ 1,531.5 พันตัน (+0.3%YoY) และปริมาณผลผลิตกุ้งอยู่ที่ 346.6 พันตัน (+6.3%YoY) และผลิตภัณฑ์ประมงอื่นๆอยู่ที่ 383.5 พันตัน (+1.8%YoY)

ผลผลิตอุตสาหกรรม ได้รับผลกระทบในเชิงลบของการแพร่ระบาดของเชื้อไวรัสโคโรนาสายพันธุ์ใหม่ (COVID-19)

ดัชนีผลผลิตอุตสาหกรรม (IPI) เพิ่มขึ้นร้อยละ 3.64 เมื่อเทียบกับช่วงเดียวกันของปีที่แล้ว

ยอดการค้าปลีกสินค้าอุปโภคบริโภคและบริการ อยู่ที่ 1,305,836 ล้านดอลลาร์ เพิ่มขึ้นร้อยละ 4.50 เมื่อเทียบกับช่วงเดียวกันของปีที่แล้ว

จำนวนนักท่องเที่ยวต่างชาติ อยู่ที่ 44,010 คน (44.01 พันคน) หดตัวร้อยละ 99.00 เมื่อเทียบกับปีที่แล้ว โดยนักท่องเที่ยวจากทวีปเอเชีย (Asia) 40,548 คน, นักท่องเที่ยวจากยุโรป (Europe) 2,257 คน, นักท่องเที่ยวจากสหรัฐอเมริกา (America) 794 คน, นักท่องเที่ยวจากโอเชียเนีย (Oceania) 258 คน และนักท่องเที่ยวจากแอฟริกา (Africa) 153 คน

ด้านการใช้จ่าย

ภาษีมูลค่าเพิ่ม (VAT/GST) อยู่ที่ 3,471.42 ล้านดอลลาร์สหรัฐ หดตัวร้อยละ 6.92 เมื่อเทียบกับช่วงเดียวกันของปีที่แล้ว

การแพร่ระบาดของเชื้อไวรัสโคโรนาสายพันธุ์ใหม่ (COVID-19) ยังคงควบคุมในระดับประเทศและท้องถิ่นบางแห่งในพื้นที่ระบาด ทั้งนี้ เวียดนามค่อยๆผ่อนคลายมาตรการล็อกดาวน์ ส่งผลให้เศรษฐกิจกลับมาฟื้นตัวและกระทบต่อการจัดเก็บรายรับงบประมาณและรายจ่ายงบประมาณของรัฐฯ ในเดือนกันยายนของปี 2563

การใช้จ่ายภาครัฐบาลรวม อยู่ที่ 16,554.45 ล้านดอลลาร์สหรัฐ เพิ่มขึ้นร้อยละ 5.15 เมื่อเทียบกับช่วงเดียวกันของปีที่แล้ว

การลงทุนภาคเอกชน แบ่งออกเป็น 1) การจดทะเบียนจัดตั้งบริษัทใหม่ ในช่วง 9 เดือนแรกในปี 2563 อยู่ที่ 98,954 แห่ง หดตัวร้อยละ 3.20 เมื่อเทียบกับช่วงเดียวกันของปีที่แล้ว ด้วยเงินทุนจดทะเบียน 1,428,482 พันล้านบาท 2) ยอดขายรถยนต์เชิงพาณิชย์ Q3/63 อยู่ที่ 16,807 คัน หดตัวร้อยละ 8.79 เมื่อเทียบกับช่วงเดียวกันของปีที่แล้ว

การค้าระหว่างประเทศ ท่ามกลางการแพร่ระบาดของเชื้อไวรัสโคโรนาสายพันธุ์ใหม่ (COVID-19) ไปยังทั่วโลก ซึ่งเป็นตัวการขัดขวางการค้าระหว่างประเทศ แต่เมื่อพิจารณาด้านการส่งออกของเวียดนามพบว่ายังคงเติบโตไปในทิศทางที่เป็นบวก

การค้าระหว่างประเทศ เวียดนามเกินดุลการค้า 10,720.62 ล้านดอลลาร์สหรัฐ แบ่งออกเป็นมูลค่าการส่งออกรวม 59,333.64 ล้านดอลลาร์สหรัฐ และมูลค่าการนำเข้ารวม 69,017.39 ล้านดอลลาร์สหรัฐ เพิ่มขึ้นร้อยละ 10.61 และร้อยละ 3.74 เมื่อเทียบกับช่วงเดียวกันปีที่แล้ว ตามลำดับ

เสถียรภาพทางเศรษฐกิจ

ดัชนี CPI เดือน ก.ย. 2563 ขยายตัวในระดับต่ำที่สุดนับตั้งแต่ปี 2559-2563 เนื่องมาจากราคาด้านการศึกษาและค่าบริการที่ปรับตัวสูงขึ้น

ดัชนีราคาผู้บริโภค (CPI) เพิ่มขึ้นร้อยละ 3.18 เมื่อเทียบกับช่วงเดียวกันปีที่แล้ว

ดัชนีราคาผู้ผลิต (PPI) ลดลงร้อยละ 0.95 เมื่อเทียบกับช่วงเดียวกันปีที่แล้ว

อัตราการว่างงาน อยู่ที่ระดับร้อยละ 2.50

ดุลบัญชีเดินสะพัด (Current Account Balance) *Q2/2563 ขาดดุลบัญชีเดินสะพัด อยู่ที่ 323.00 ล้านดอลลาร์สหรัฐ

ภาคการเงิน

อัตราดอกเบี้ยเงินฝาก *Q1/2563 อยู่ที่ระดับร้อยละ 4.78 ต่อปี

อัตราดอกเบี้ยเงินกู้ *Q1/2563 อยู่ที่ระดับร้อยละ 7.94 ต่อปี

อัตราดอกเบี้ยนโยบาย (Policy Rate) *Q1/2563 อยู่ที่ระดับร้อยละ 5.00 ต่อปี

สนใจรับข้อมูลข่าวสารของกลุ่มประเทศ CLMV ติดต่อได้ที่ aiti@thaichamber.org
หรือเข้ามาเยือนเว็บไซต์ aiti.thaichamber.org/#/home

ติดต่อเรา : มหาวิทยาลัยหอการค้าไทย 126/1 ถนนวิภาวดี-รังสิต แขวงรัชดาภิเษก 10400, ประเทศไทย

Tel. +66(0) 2697-6357

Fax. +66(0) 2692-3161

Email. aiti@thaichamber.org

