

CAMBODIA'S MONTHLY DECEMBER 2019



WWW.AITI.THAICHAMBER.ORG

เศรษฐกิจภาพรวมกัมพูชา ณ ปี 2019

มีแนวโน้มเติบโตที่ชะลอลง ณ ปี 2019 จากสถานการณ์การค้าโลกที่ชะลอลงอย่างต่อเนื่อง ภาคการท่องเที่ยวและการลงทุนโดยตรงจากต่างประเทศเติบโตชะลอลง แต่ฐานการคลังและภาคการส่งออกยังคงแข็งแกร่ง ส่วนด้านความกังวลเกี่ยวกับปัญหาหนี้สินภาคครัวเรือน และการถูกตัดสิทธิพิเศษ (EBA) ยังคงต้องติดตามกันอย่างต่อเนื่องในระยะถัดไป

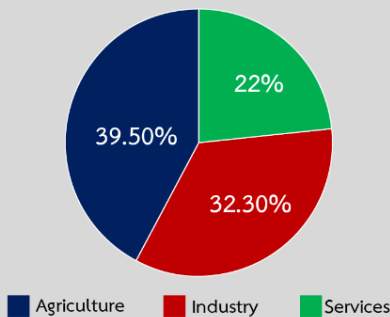
ECONOMIC FIGURES

GDP 2018	24.57 USD billion
GDP Per capita	1,512 USD

Current Account Balance	-11.3 (% of GDP)
FDI: mn USD (2018)	3,103

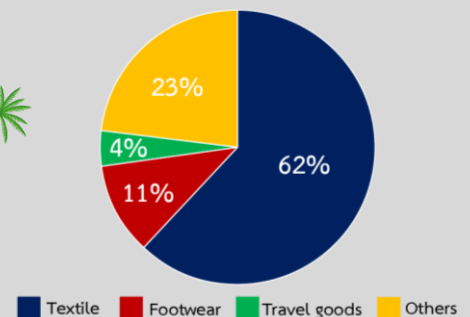
GDP by Sector (2018)

Source: CEIC DATA



TOP EXPORT (2018)

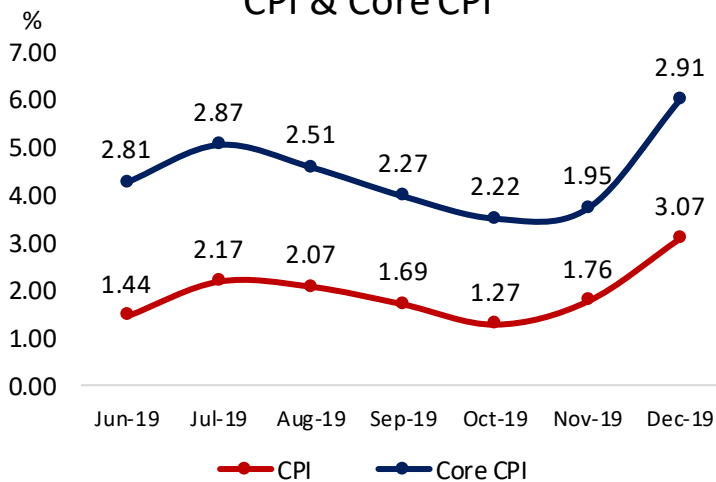
Source: CEIC DATA



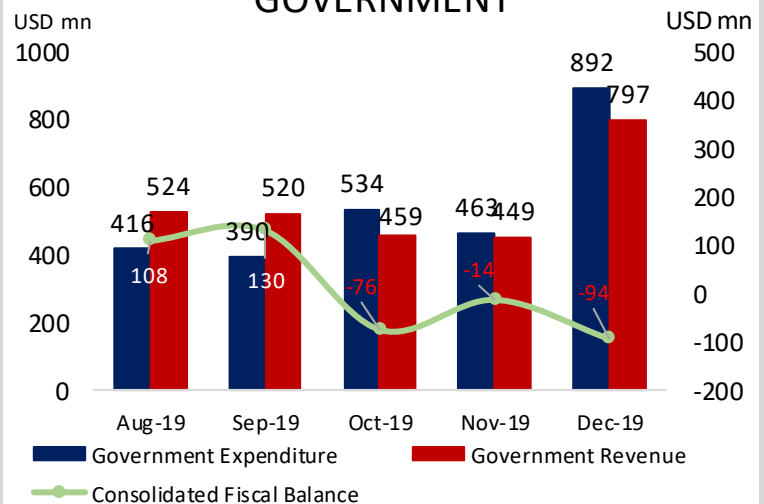
ดัชนีราคาผู้บริโภค (CPI) เพิ่มขึ้นจาก 1.76 ณ เดือน พ.ย. มาอยู่ที่ระดับ 3.07 ณ เดือน ธ.ค. จากการเพิ่มขึ้นของราคากลุ่มอาหารสดและพลังงาน

รายจ่ายของภาครัฐมีแนวโน้มสูงขึ้น ในขณะที่วงเงินในฝั่งของรายรับก็เพิ่มขึ้นเช่นกัน ทำให้ดุลการคลังขาดดุลที่ 94 ล้านดอลลาร์ ณ เดือน ธ.ค.

CPI & Core CPI



GOVERNMENT



Source: CEIC DATA

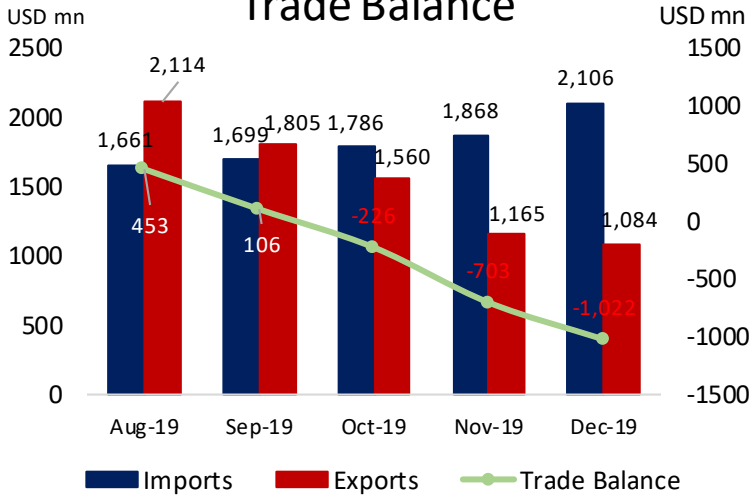
Source: CEIC DATA



ขาดดุลการค้า ณ เดือน ธ.ค. ที่ 1,022 ล้านดอลลาร์ จากการส่งออกที่ลดลง

จำนวนนักท่องเที่ยวต่างชาติลดลง ณ เดือน ธ.ค. ที่ร้อยละ 6 (YoY)

Trade Balance



Source: CEIC DATA

Visitor Arrivals

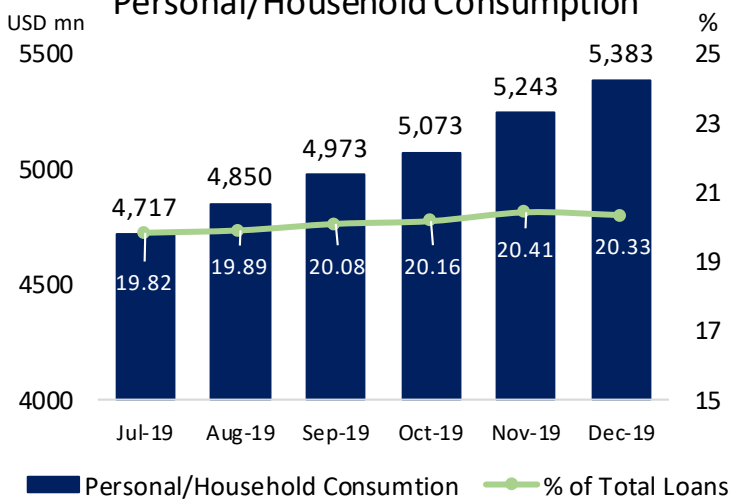


Source: CEIC DATA

หนี้สินส่วนบุคคลเพื่อการบริโภคเพิ่มขึ้นอย่างต่อเนื่อง ณ เดือน ธ.ค. ที่ +37.95%YoY

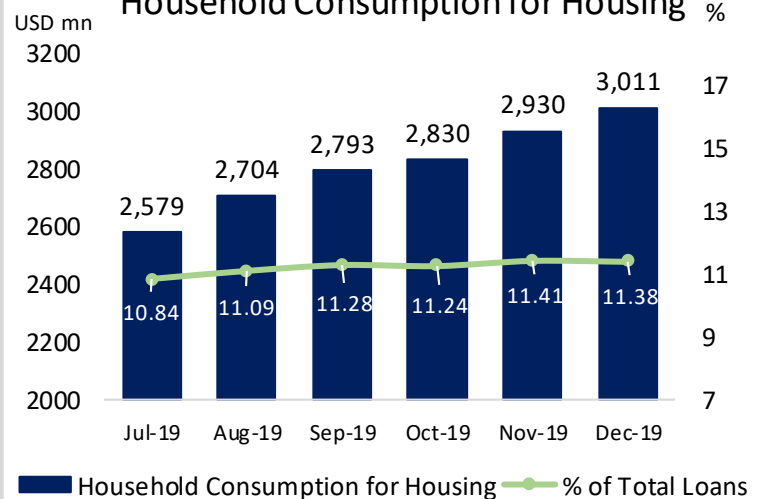
หนี้สินเพื่อที่อยู่อาศัยของภาคครัวเรือนเพิ่มสูงขึ้นในอัตราที่ลดลง ณ เดือน ธ.ค.

Personal/Household Consumption



Source: CEIC DATA

Household Consumption for Housing

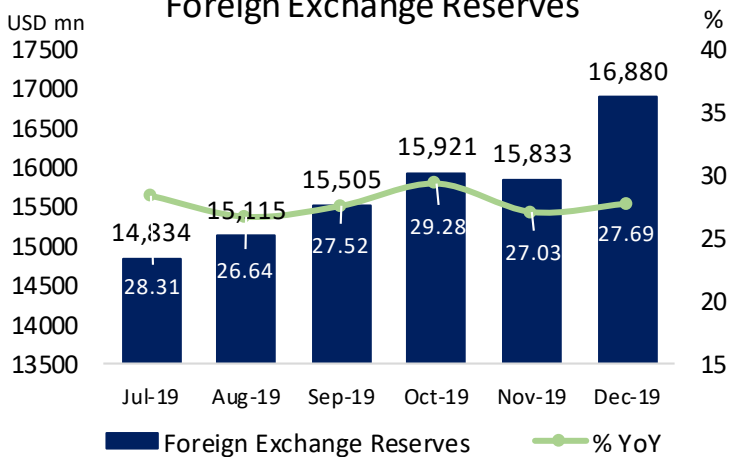


Source: CEIC DATA

เงินทุนสำรองระหว่างประเทศลดลง ณ เดือน ธ.ค. ที่ 16,880 ล้านดอลลาร์

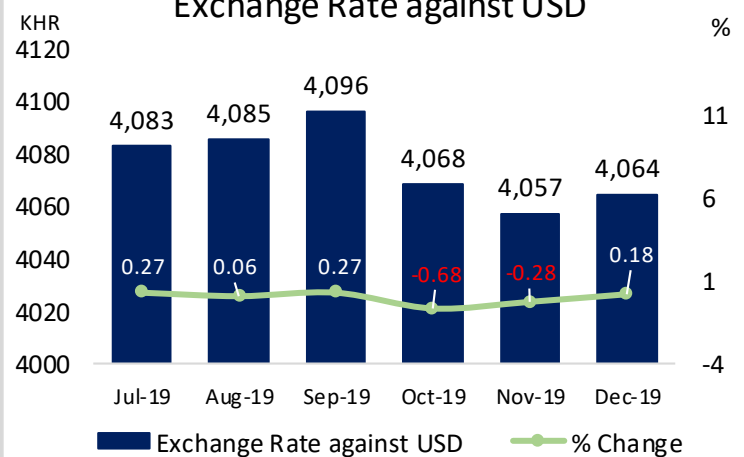
เงินเรียลอ่อนค่าลงจากเดือนก่อนหน้า ณ เดือน ธ.ค. ที่ 4,064 (+0.18%MoM)

Foreign Exchange Reserves



Source: CEIC DATA

Exchange Rate against USD



Source: CEIC DATA



รายงานภาวะเศรษฐกิจ กัมพูชา



ธันวาคม 2019

ดัชนีราคาผู้บริโภค (CPI) เพิ่มขึ้นจาก 1.76 ณ เดือน พ.ย. มาอยู่ที่ระดับ 3.07 ณ เดือน ธ.ค. จากการเพิ่มขึ้นของราคาสินค้าทั่วไป โดยเฉพาะในกลุ่มอาหารสดและพลังงาน สำหรับ **อัตราแลกเปลี่ยนค่าเงินเรียล**อ่อนค่าลง ณ เดือน ธ.ค. สาเหตุจากตลาดการเงินโลกมีความผันผวน โดยอยู่ที่ระดับ 4,064 เรียลต่อดอลลาร์สหรัฐ หรืออ่อนค่าลงร้อยละ 0.18 (MoM) ด้าน **ดุลบัญชีเดินสะพัดขาดดุล** จากการส่งออกที่ลดลงและการนำเข้าที่มีมูลค่าเพิ่มสูงขึ้นเล็กน้อย โดยขาดดุล ณ เดือน ธ.ค. อยู่ที่ 1,022 ล้านดอลลาร์สหรัฐ และด้าน **เงินทุนสำรองระหว่างประเทศ** เพิ่มขึ้นมาอยู่ที่ 16,880 ณ เดือน ธ.ค.

ภาคการบริโภคครัวเรือนจากข้อมูลสินเชื่อส่วนบุคคลเพื่อการบริโภคมีการเพิ่มขึ้นอย่างต่อเนื่อง โดยในเดือน ธ.ค. เพิ่มขึ้นร้อยละ 37.95 (YoY) จากความต้องการบริโภคของภาคครัวเรือนที่มากขึ้น

ภาคการลงทุนในหมวดก่อสร้างเพื่อที่อยู่อาศัยเพิ่มขึ้นจากอุปสงค์ในประเทศและการได้รับอนุญาตพื้นที่การก่อสร้างเพื่อที่อยู่อาศัยเพิ่มขึ้น ทำให้การลงทุนหมวดการก่อสร้างเพิ่มสูงขึ้นอย่างต่อเนื่อง สอดคล้องกับข้อมูลสินเชื่อเพื่อที่อยู่อาศัยของภาคครัวเรือนที่มีการเพิ่มขึ้นอย่างต่อเนื่อง โดยในเดือน ธ.ค. เพิ่มขึ้นร้อยละ 41.94 (YoY)

การใช้จ่ายเพื่อภาครัฐเพิ่มสูงขึ้น ซึ่งในเดือน ธ.ค. รายรับของภาครัฐอยู่ที่ 797 ล้านดอลลาร์สหรัฐ รายจ่ายของภาครัฐอยู่ที่ 892 ล้านดอลลาร์สหรัฐ โดยเป็นรายจ่ายในการลงทุนด้านโครงสร้างพื้นฐานที่สำคัญของประเทศ เช่น ท่าเรือน้ำลึก สนามบินภายในประเทศ และทางด่วน ส่งผลทำให้ภาครัฐดำเนินนโยบายขาดดุลอยู่ที่ 94 ล้านดอลลาร์ ณ เดือน ธ.ค.

มูลค่าการส่งออกหดตัวร้อยละ 6.95 (MoM) จากการส่งออกโดยภาพรวมลดลง และจากความผันผวนของอัตราแลกเปลี่ยน แต่ถึงอย่างไรก็ตามพหุชายังคงมีแนวโน้มที่ดีต่อด้านการส่งออก จากการได้รับสิทธิพิเศษ GSP จากสหรัฐฯ ที่อาจจะส่งผลดีต่อการส่งออกของสินค้าโดยรวมไปยังต่างประเทศในอนาคตของกัมพูชา ส่วนด้านการนำเข้า ณ เดือน ธ.ค. เพิ่มขึ้นร้อยละ 12.74 (MoM) ทำให้ดุลการค้ายังคงขาดดุลอยู่ที่ 1,022 ล้านดอลลาร์สหรัฐ ที่ได้กล่าวมาในข้างต้น

ภาคการท่องเที่ยวหดตัวมีจำนวนนักท่องเที่ยวลดลงร้อยละ 6 (YoY) เนื่องจากจำนวนนักท่องเที่ยวจีนที่เป็นนักท่องเที่ยวหลักคิดเป็นร้อยละ 38.7 ของนักท่องเที่ยวทั้งหมดลดลงเล็กน้อย และมีปัจจัยด้านอื่นๆประกอบ