

CAMBODIA'S MONTHLY FEBRUARY 2020



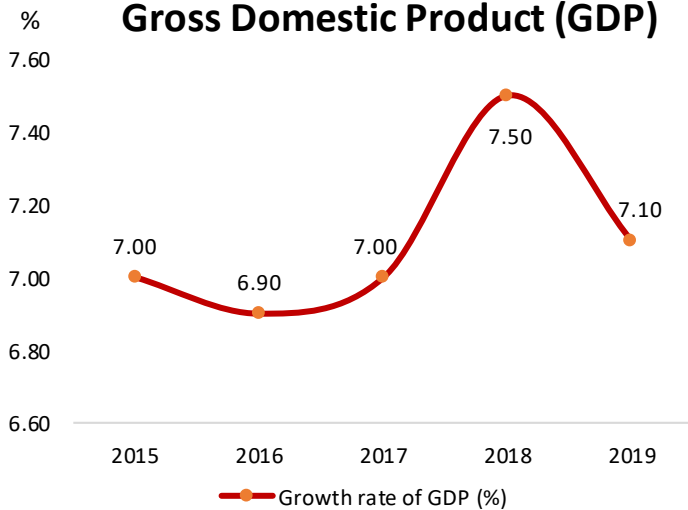
WWW.AITI.THAICHAMBER.ORG

เศรษฐกิจภาพรวมกัมพูชา ณ ปี 2020 (F)

World bank คาดเศรษฐกิจกัมพูชาเติบโตลดลงมาอยู่ที่ร้อยละ 1 ในปี 2020 จากผลกระทบที่กำลังเผชิญอยู่ คือ จากการที่สหภาพยุโรป เพิกถอนสิทธิพิเศษทางการค้า (EBA) บางส่วน, ผลกระทบจาก COVID-19 และ เศรษฐกิจโลกที่เข้าสู่ภาวะถดถอย โดยกัมพูชาเผชิญกับความ เสี่ยงหลักในปี 2020 จากการระบาดของ COVID-19 ที่ ส่งผลกระทบต่อเศรษฐกิจโลกให้เข้าสู่ภาวะถดถอยในช่วงครึ่งปีแรก ซึ่งกัมพูชา ได้ประกาศมาตรการ Lockdown ประเทศ ก่อให้เกิดผลกระทบต่อปัจจัยขับเคลื่อนเศรษฐกิจผ่านหลายช่องทาง โดยเฉพาะส่งผลกระทบต่อ การท่องเที่ยวของกัมพูชาเป็นอย่างมาก

ECONOMIC FIGURES

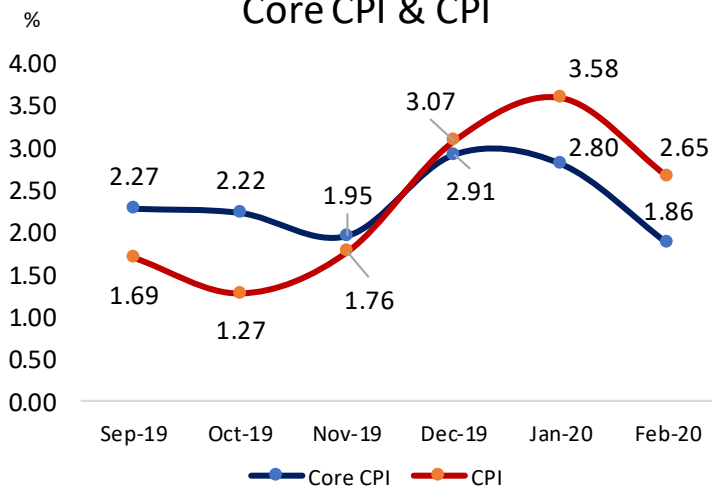
Gross Domestic Product (GDP)



Source : World Bank

ดัชนีราคาผู้บริโภค (CPI) ลดลงจาก 3.58 ณ เดือน ม.ค. มาอยู่ที่ระดับ 2.65 ณ เดือน ก.พ. จากการลดลงของราคากลุ่มอาหารสดและพลังงาน

Core CPI & CPI



Output and Economic Growth

| | 2016 | 2017 | 2018 | 2019 |
|-------------------------------|-------|-------|-------|-------|
| Real GDP (YoY) | 6.9 | 7.0 | 7.5 | 7.1 |
| Domestic demand (YoY) | 9.9 | 7.8 | 8.7 | 11.7 |
| GDP per capita (USD, nominal) | 1,264 | 1,363 | 1,500 | 1,612 |

Source : International Monetary Fund (IMF)

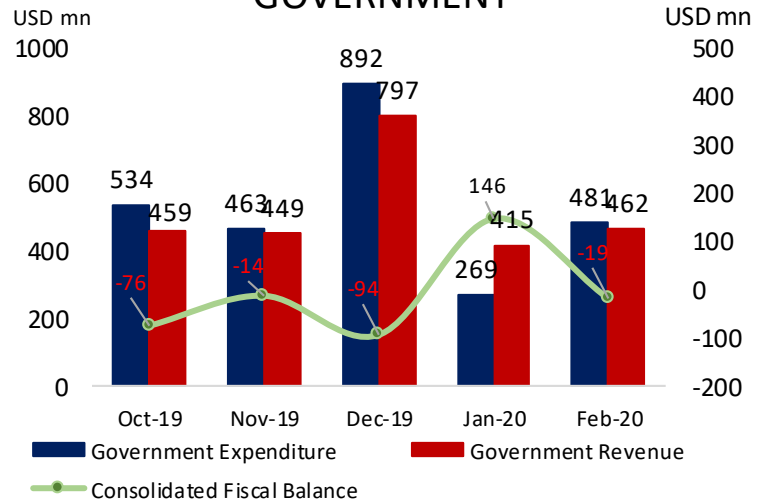
Structure of Output (% of GDP)

| | 2016 | 2017 | 2018 | 2019 |
|------------------------|------|------|------|------|
| Agriculture (% of GDP) | 26.3 | 24.9 | 23.5 | 22.1 |
| Industry (% of GDP) | 31.3 | 32.8 | 34.4 | 36.5 |
| Services (% of GDP) | 42.4 | 42.3 | 42.1 | 41.4 |

Source : Asian Development Bank (ADB)

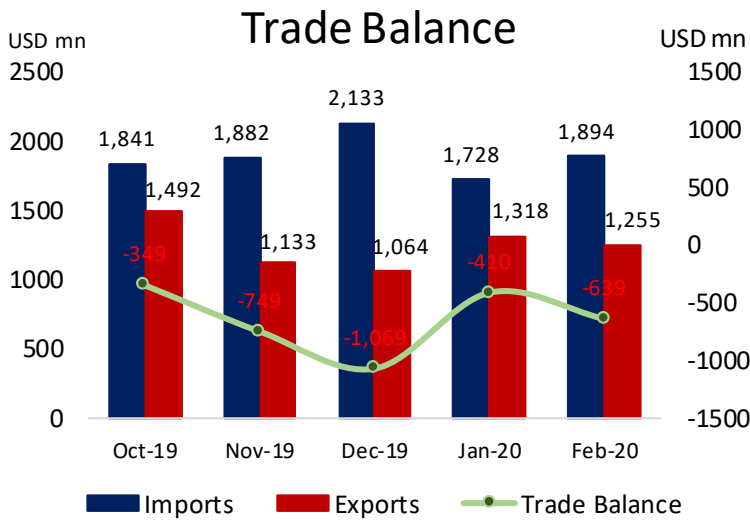
รายจ่ายภาครัฐเพิ่มขึ้นเล็กน้อย ในขณะที่เดียวกันในฝั่งของรายรับก็เพิ่มขึ้นเล็กน้อย ส่งผลให้ดุลการคลังขาดดุลที่ 19 ล้านดอลลาร์ ณ เดือน ก.พ.

GOVERNMENT



ขาดดุลการค้า ณ เดือน ก.พ. ที่ 639 ล้านดอลลาร์ จากการนำเข้าที่เพิ่มขึ้น

จำนวนนักท่องเที่ยวต่างชาติลดลง ณ เดือน ก.พ. ที่ร้อยละ 35.75 (YoY)

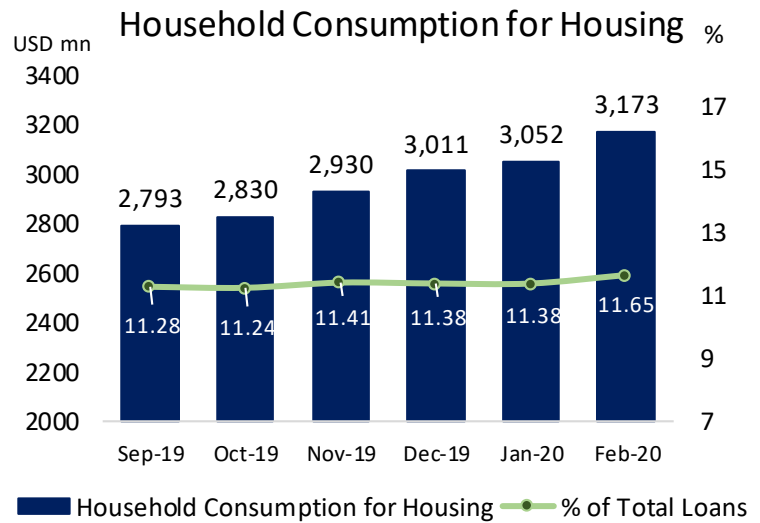
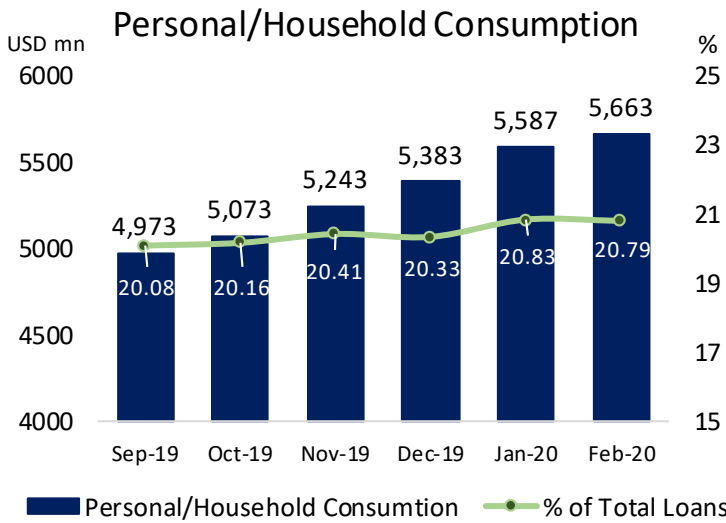


Source: CEIC DATA

Source: CEIC DATA

หนี้สินส่วนบุคคลเพื่อการบริโภคเพิ่มขึ้นอย่างต่อเนื่อง ณ เดือน ม.ค. ที่ +36.22%YoY

หนี้สินที่อยู่อาศัยของภาคครัวเรือนเพิ่มสูงขึ้น ณ เดือน ม.ค.

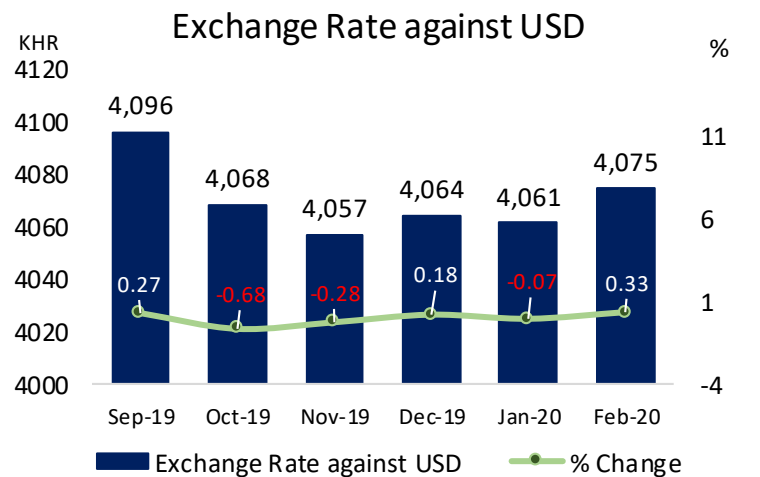
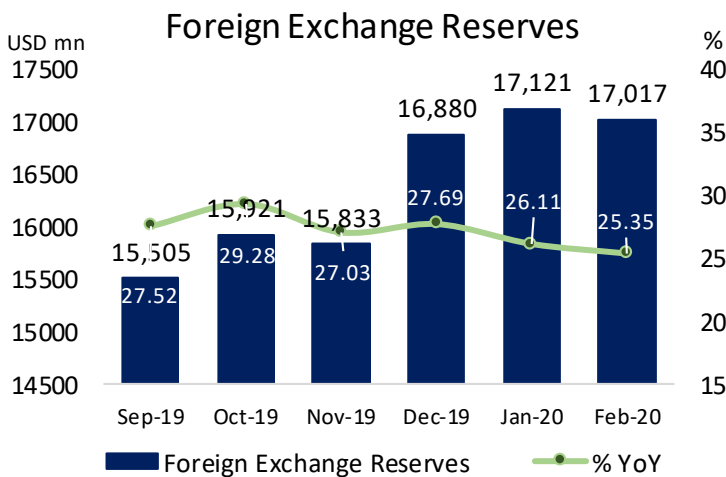


Source: CEIC DATA

Source: CEIC DATA

เงินทุนสำรองระหว่างประเทศลดลง ณ เดือน ก.พ. ที่ 17,017 ล้านดอลลาร์

เงินเรียลอ่อนค่าขึ้นจากเดือนก่อนหน้า ณ เดือน ก.พ. ที่ 4,075 (0.33%MoM)



Source: CEIC DATA

Source: CEIC DATA



รายงานภาวะเศรษฐกิจ กัมพูชา



กุมภาพันธ์ 2020

ดัชนีราคาผู้บริโภค (CPI) ลดลงจาก 3.58 ณ เดือน ม.ค. มาอยู่ที่ระดับ 2.65 ณ เดือน ก.พ. จากการลดลงของราคาสินค้าทั่วไป โดยเฉพาะในกลุ่มอาหารสดและพลังงาน สำหรับ**อัตราแลกเปลี่ยนเงินเรียล**อ่อนค่าขึ้น ณ เดือน ก.พ. สาเหตุจากตลาดการเงินโลกมีความผันผวน โดยอยู่ที่ระดับ 4,075 เรียลต่อดอลลาร์สหรัฐ หรืออ่อนค่าขึ้นร้อยละ 0.33 (MoM) ด้าน**ดุลบัญชีเดินสะพัด**ขาดดุล ซึ่งการส่งออกลดลง ส่วนการนำเข้าเพิ่มขึ้นเล็กน้อย แต่ยังคงขาดดุลทางการค้า ณ เดือน ก.พ. อยู่ที่ 639 ล้านดอลลาร์สหรัฐ และด้าน**เงินทุนสำรองระหว่างประเทศ**ลดลงเล็กน้อยมาอยู่ที่ 17,017 ณ เดือน ก.พ.

ภาคการบริโภคครัวเรือนจากข้อมูลสินเชื่อส่วนบุคคลเพื่อการบริโภคมีการเพิ่มขึ้นอย่างต่อเนื่อง โดยในเดือน ก.พ. เพิ่มขึ้นร้อยละ 36.22 (YoY) จากความต้องการบริโภคของภาคครัวเรือนที่มากขึ้น

ภาคการลงทุนในหมวดก่อสร้างเพื่อที่อยู่อาศัยเพิ่มขึ้นจากอุปสงค์ในประเทศและการได้รับอนุญาตพื้นที่การก่อสร้างเพื่อที่อยู่อาศัยเพิ่มขึ้น ทำให้การลงทุนหมวดการก่อสร้างเพิ่มสูงขึ้นอย่างต่อเนื่อง สอดคล้องกับข้อมูลสินเชื่อเพื่อที่อยู่อาศัยของภาคครัวเรือนที่มีการเพิ่มขึ้นอย่างต่อเนื่อง โดยในเดือน ก.พ. เพิ่มขึ้นร้อยละ 40.71 (YoY)

การใช้จ่ายเพื่อ**ภาครัฐ**เพิ่มขึ้น ซึ่งในเดือน ก.พ. รายรับของภาครัฐอยู่ที่ 462 ล้านดอลลาร์สหรัฐ รายจ่ายของภาครัฐอยู่ที่ 481 ล้านดอลลาร์สหรัฐ โดยเป็นรายจ่ายในการลงทุนด้านโครงสร้างพื้นฐานที่สำคัญของประเทศ เช่น ท่าเรือน้ำลึก สนามบินภายในประเทศ ถนนสายหลัก และทางด่วน ส่งผลทำให้ภาครัฐดำเนินนโยบายขาดดุลอยู่ที่ 19 ล้านดอลลาร์สหรัฐ ณ เดือน ก.พ.

มูลค่าการ**ส่งออก**หดตัวเล็กน้อยร้อยละ -4.77 (MoM) จากการส่งออกโดยภาพรวมที่ชะงักตัวลง และจากความผันผวนของอัตราแลกเปลี่ยน แต่ถึงอย่างไรก็ตามพูชายังคงมีแนวโน้มที่ดีต่อการส่งออก จากการได้รับสิทธิพิเศษ GSP จากสหรัฐฯ และญี่ปุ่น ที่อาจจะส่งผลดีต่อการส่งออกของสินค้าโดยรวมไปยังต่างประเทศในอนาคตของกัมพูชา ส่วนด้านการ**นำเข้า** ณ เดือน ก.พ. เพิ่มขึ้นร้อยละ 9.58 (MoM) แต่ยังคงขาดดุลการค้าอยู่ที่ 639 ล้านดอลลาร์สหรัฐ ที่ได้กล่าวมาในข้างต้น

ภาคการท่องเที่ยวหดตัวมีจำนวนนักท่องเที่ยวลดลงร้อยละ 35.75 (YoY) เนื่องจากจำนวนนักท่องเที่ยวจีนที่เป็นนักท่องเที่ยวหลักคิดเป็นกว่าร้อยละ 38.7 ของนักท่องเที่ยวทั้งหมดลดลงเล็กน้อย และมีปัจจัยด้านอื่นๆประกอบรวม รวมถึงผลกระทบจาก COVID-19 ที่เพิ่งเริ่มต้นขึ้นในประเทศจีน