

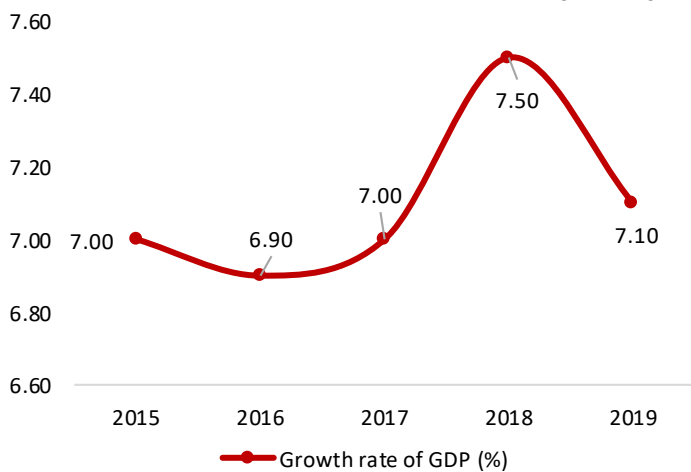


## เศรษฐกิจภาพรวมกัมพูชา ณ ปี 2020 (F)

World bank คาดเศรษฐกิจกัมพูชาเติบโตลดลงมาอยู่ที่ร้อยละ 1 ในปี 2020 จากผลกระทบที่กำลังเผชิญอยู่ คือ จากการที่สหภาพยุโรป เพิกถอนสิทธิพิเศษทางการค้า (EBA) บางส่วน, ผลกระทบจาก COVID-19 และ เศรษฐกิจโลกที่เข้าสู่ภาวะถดถอย โดยกัมพูชาเผชิญกับความ เสี่ยงหลักในปี 2020 จากการระบาดของ COVID-19 ที่ ส่งผลกระทบต่อเศรษฐกิจโลกให้เข้าสู่ภาวะถดถอยในช่วงครึ่งปีแรก ซึ่งกัมพูชา ได้ประกาศมาตรการ Lockdown ประเทศ ก่อให้เกิดผลกระทบต่อปัจจัยขับเคลื่อนเศรษฐกิจผ่านหลายช่องทาง โดยเฉพาะส่งผลกระทบต่อภาคการท่องเที่ยวของกัมพูชาเป็นอย่างมาก

## ECONOMIC FIGURES

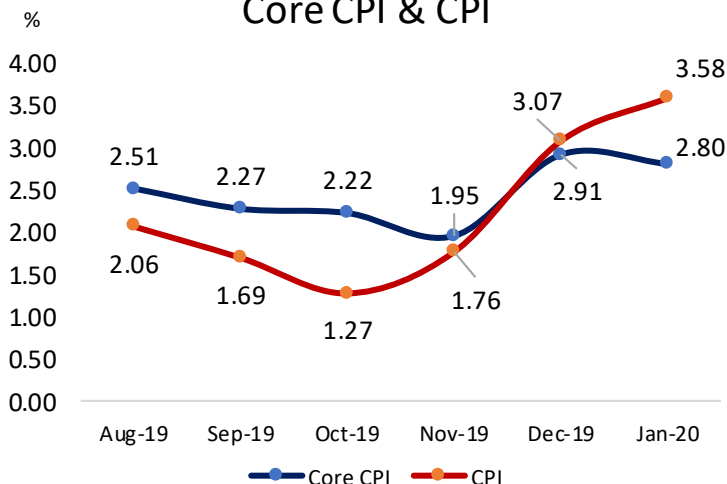
### Gross Domestic Product (GDP)



Source : World Bank

ดัชนีราคาผู้บริโภค (CPI) เพิ่มขึ้นจาก 3.07 ณ เดือน ธ.ค. มาอยู่ที่ระดับ 3.58 ณ เดือน ม.ค. จากการเพิ่มขึ้นของราคากลุ่มอาหารสดและพลังงาน

### Core CPI & CPI



## Output and Economic Growth

	2016	2017	2018	2019
Real GDP (YoY)	6.9	7.0	7.5	7.1
Domestic demand (YoY)	9.9	7.8	8.7	11.7
GDP per capita (USD, nominal)	1,264	1,363	1,500	1,612

Source : International Monetary Fund (IMF)

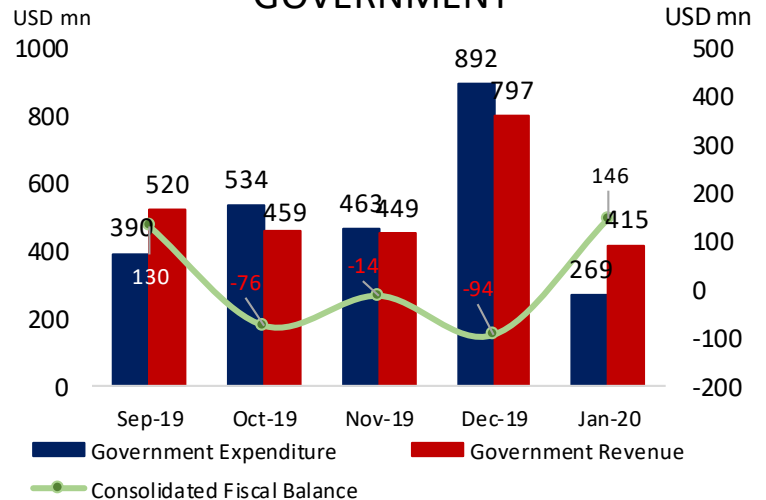
## Structure of Output (% of GDP)

	2016	2017	2018	2019
Agriculture (% of GDP)	26.3	24.9	23.5	22.1
Industry (% of GDP)	31.3	32.8	34.4	36.5
Services (% of GDP)	42.4	42.3	42.1	41.4

Source : Asian Development Bank (ADB)

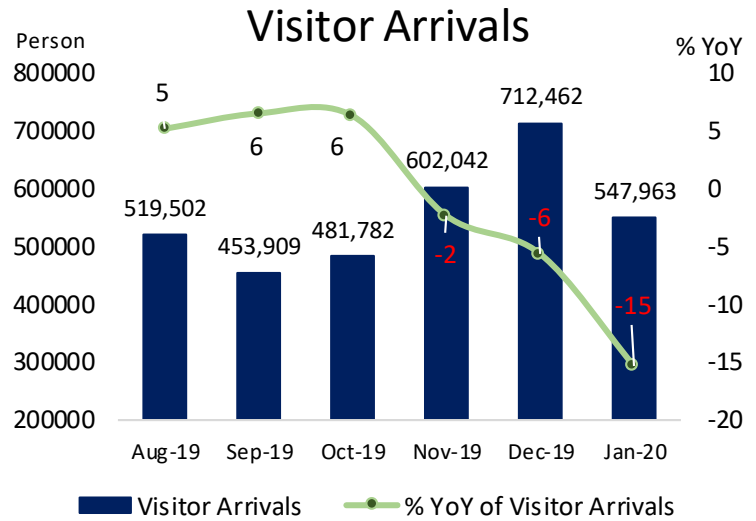
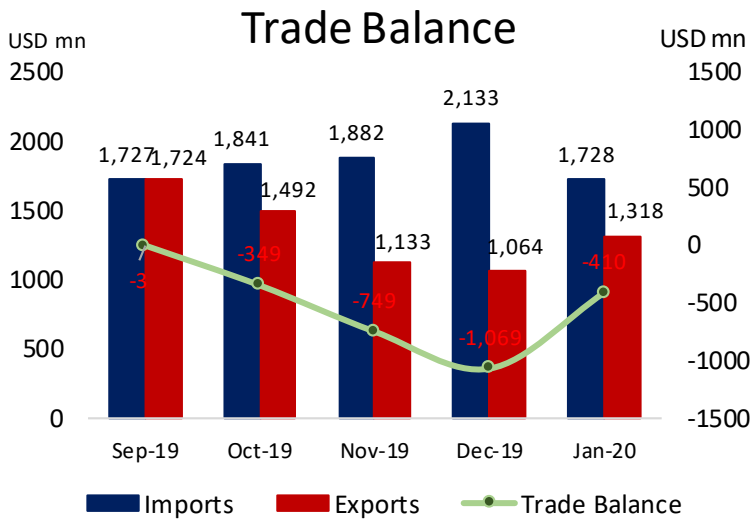
รายจ่ายภาครัฐลดลงเป็นอย่างมาก ในขณะที่เดียวกันในฝั่งของรายรับก็ลดลง เช่นกัน ส่งผลให้ดุลการคลังเกินดุลที่ 146 ล้านดอลลาร์ ณ เดือน ม.ค.

## GOVERNMENT



ขาดดุลการค้า ณ เดือน ม.ค. ที่ 410 ล้านดอลลาร์ จากการส่งออกที่ลดลง

จำนวนนักท่องเที่ยวต่างชาติลดลง ณ เดือน ม.ค. ที่ร้อยละ 15.33 (YoY)

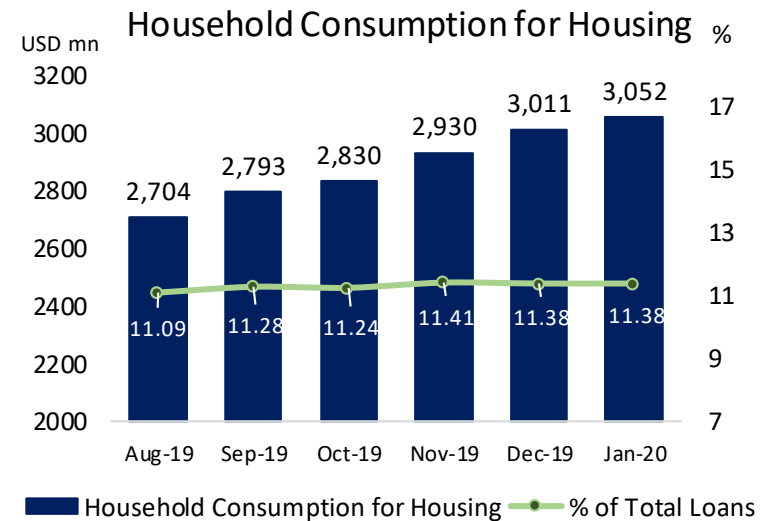
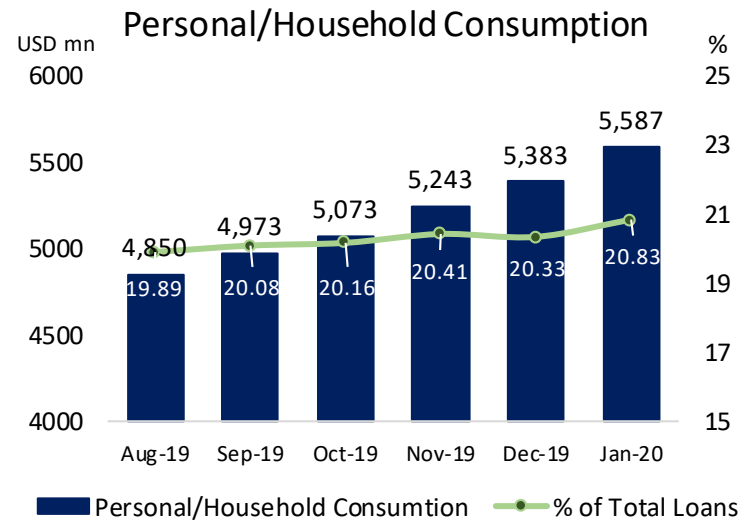


Source: CEIC DATA

Source: CEIC DATA

หนี้สินส่วนบุคคลเพื่อการบริโภคเพิ่มขึ้นอย่างต่อเนื่อง ณ เดือน ม.ค. ที่ +36.41%YoY

หนี้สินที่อยู่อาศัยของภาคครัวเรือนเพิ่มสูงขึ้นในอัตราที่ลดลง ณ เดือน ม.ค.

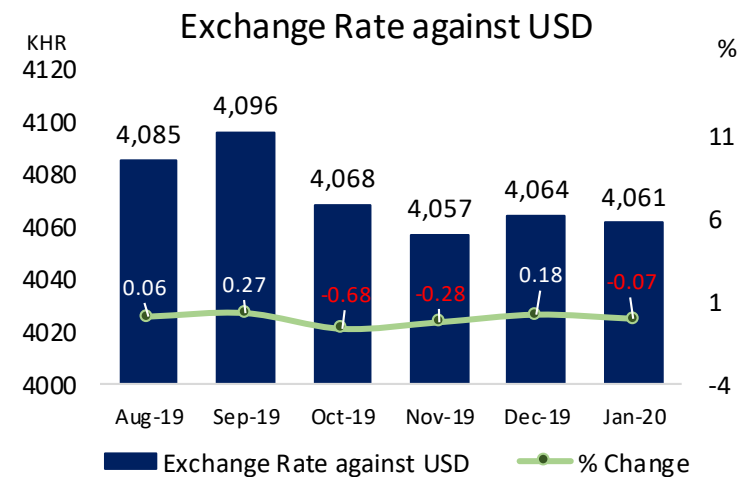
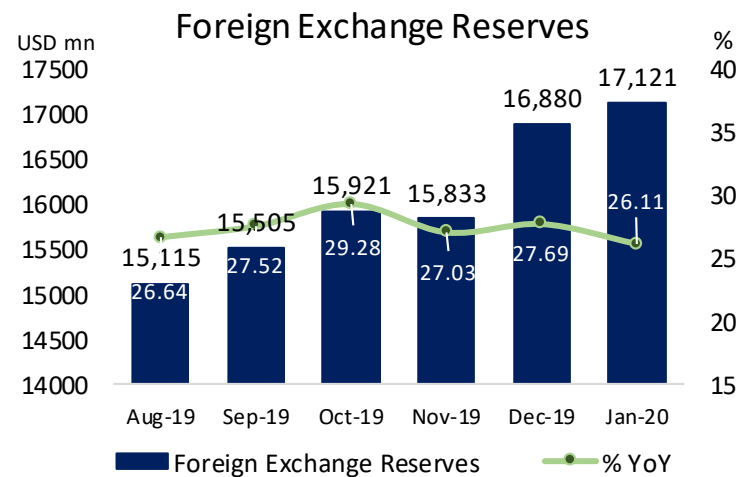


Source: CEIC DATA

Source: CEIC DATA

เงินทุนสำรองระหว่างประเทศเพิ่มขึ้น ณ เดือน ม.ค. ที่ 17,121 ล้านดอลลาร์

เงินเรียลแข็งค่าขึ้นจากเดือนก่อนหน้า ณ เดือน ม.ค. ที่ 4,061 (-0.07%MoM)



Source: CEIC DATA

Source: CEIC DATA



# รายงานภาวะเศรษฐกิจ กัมพูชา



**มกราคม 2020**

**ดัชนีราคาผู้บริโภค (CPI)** เพิ่มขึ้นจาก 3.07 ณ เดือน ธ.ค. มาอยู่ที่ระดับ 3.58 ณ เดือน ม.ค. จากการเพิ่มขึ้นของราคาสินค้าทั่วไป โดยเฉพาะในกลุ่มอาหารสดและพลังงาน สำหรับ**อัตราแลกเปลี่ยนค่าเงินเรียล**แข็งค่าขึ้น ณ เดือน ม.ค. สาเหตุจากตลาดการเงินโลกมีความผันผวน โดยอยู่ที่ระดับ 4,061 เรียลต่อดอลลาร์สหรัฐ หรือแข็งค่าขึ้นร้อยละ 0.07 (MoM) ด้าน**ดุลบัญชีเดินสะพัดขาดดุล** ซึ่งการส่งออกเพิ่มขึ้น ส่วนการนำเข้าลดลงเล็กน้อย แต่ยังคงขาดดุลทางการค้าในอัตราที่ลดลง ณ เดือน ม.ค. อยู่ที่ 410 ล้านดอลลาร์สหรัฐ และด้าน**เงินทุนสำรองระหว่างประเทศ**เพิ่มขึ้นมาอยู่ที่ 17,121 ณ เดือน ม.ค.

**ภาคการบริโภคครัวเรือน**จากข้อมูลสินเชื่อส่วนบุคคลเพื่อการบริโภคมีการเพิ่มขึ้นอย่างต่อเนื่อง โดยในเดือน ม.ค. เพิ่มขึ้นร้อยละ 36.41 (YoY) จากความต้องการบริโภคของภาคครัวเรือนที่มากขึ้น

**ภาคการลงทุนในหมวดก่อสร้างเพื่อที่อยู่อาศัย**เพิ่มขึ้นจากอุปสงค์ในประเทศและการได้รับอนุญาตพื้นที่การก่อสร้างเพื่อที่อยู่อาศัยเพิ่มขึ้น ทำให้การลงทุนหมวดการก่อสร้างเพิ่มสูงขึ้นอย่างต่อเนื่อง สอดคล้องกับข้อมูลสินเชื่อเพื่อที่อยู่อาศัยของภาคครัวเรือนที่มีการเพิ่มขึ้นอย่างต่อเนื่อง โดยในเดือน ม.ค. เพิ่มขึ้นร้อยละ 39.50 (YoY)

การใช้จ่ายเพื่อ**ภาครัฐฯ**ลดลง ซึ่งในเดือน ม.ค. รายรับของภาครัฐอยู่ที่ 415 ล้านดอลลาร์สหรัฐ รายจ่ายของภาครัฐอยู่ที่ 269 ล้านดอลลาร์สหรัฐ โดยเป็นรายจ่ายในการลงทุนด้านโครงสร้างพื้นฐานที่สำคัญของประเทศ เช่น ท่าเรือน้ำลึก สนามบิน ภายในประเทศ และทางด่วน ส่งผลทำให้ภาครัฐดำเนินนโยบายเกินดุลอยู่ที่ 146 ล้านดอลลาร์ ณ เดือน ม.ค.

มูลค่าการ**ส่งออกขยายตัว**ร้อยละ 23.83 (MoM) จากการส่งออกโดยภาพรวมที่เร่งตัวขึ้น และจากความผันผวนของอัตราแลกเปลี่ยน แต่ถึงอย่างไรก็ตามพูชายังคงมีแนวโน้มที่ดีต่อการส่งออก จากการได้รับสิทธิพิเศษ GSP จากสหรัฐฯ ที่อาจจะส่งผลดีต่อการส่งออกของสินค้าโดยรวมไปยังต่างประเทศในอนาคตของกัมพูชา ส่วนด้านการ**นำเข้า** ณ เดือน ม.ค. ลดลงร้อยละ 18.98 (MoM) แต่ยังคงขาดดุลการค้าอยู่ที่ 410 ล้านดอลลาร์สหรัฐ ที่ได้กล่าวมาในข้างต้น

**ภาคการท่องเที่ยว**หดตัวมีจำนวนนักท่องเที่ยวลดลงร้อยละ 15 (YoY) เนื่องจากจำนวนนักท่องเที่ยวจีนที่เป็นนักท่องเที่ยวหลักคิดเป็นร้อยละ 38.7 ของนักท่องเที่ยวทั้งหมดลดลงเล็กน้อย และมีปัจจัยด้านอื่นๆประกอบ