



CAMBODIA'S MONTHLY



NOVEMBER 2019

เศรษฐกิจภาพรวมกัมพูชา ณ ปี 2019

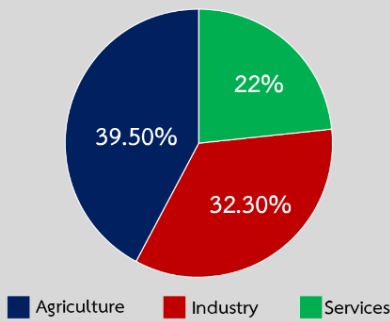
มีแนวโน้มเติบโตที่ชะลอลง ณ ปี 2019 จากสถานการณ์การค้าโลกที่ชะลอลงอย่างต่อเนื่อง
 ภาคการท่องเที่ยวและการลงทุนโดยตรงจากต่างประเทศเติบโตชะลอลง แต่ฐานการคลังและภาคการส่งออกยังคงแข็งแกร่ง
 ส่วนด้านความกังวลเกี่ยวกับปัญหาหนี้สินภาคครัวเรือน และการถูกตัดสิทธิพิเศษ (EBA) ยังคงต้องติดตามกันอย่างต่อเนื่องในระยะถัดไป

ECONOMIC FIGURES

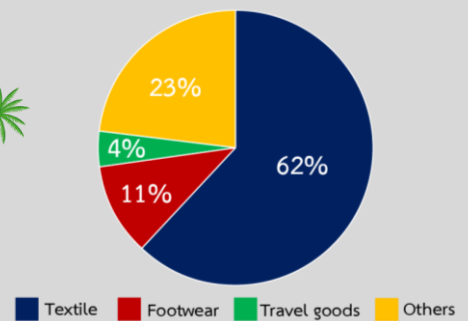
GDP 2018	24.57 USD billion
GDP Per capita	1,512 USD

Current Account Balance	-11.3 (% of GDP)
FDI: mn USD (2018)	3,103

GDP by Sector (2018) Source: CEIC DATA

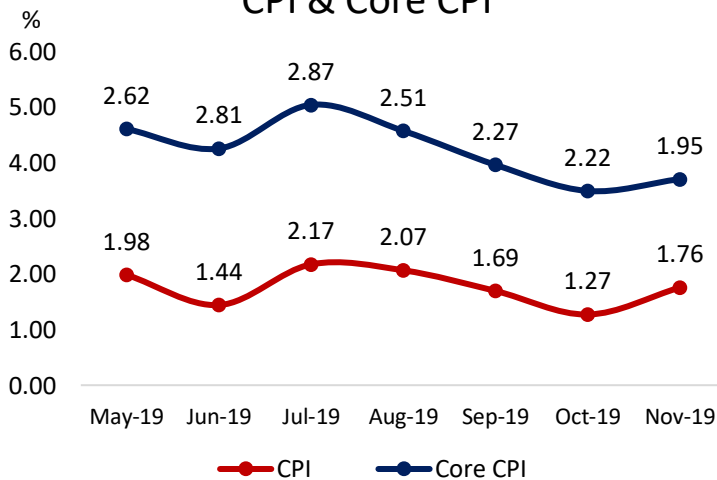


TOP EXPORT (2018) Source: CEIC DATA



ดัชนีราคาผู้บริโภค (CPI) เพิ่มขึ้นจาก 1.27 ณ เดือน ต.ค. มาอยู่ที่ระดับ 1.76 ณ เดือน พ.ย. จากการเพิ่มขึ้นของราคากลุ่มอาหารสดและพลังงาน

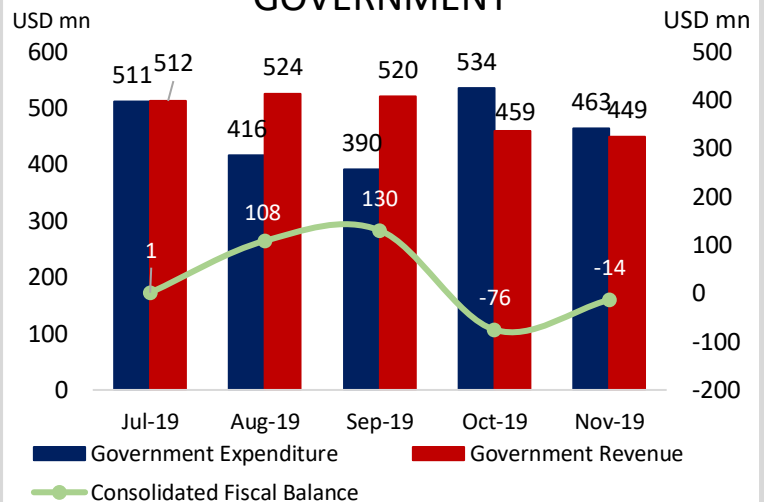
CPI & Core CPI



Source: CEIC DATA

รายจ่ายของภาครัฐมีแนวโน้มลดลง ในขณะที่เดียวกันในฝั่งของรายรับลดลงเล็กน้อย ทำให้ดุลการคลังขาดดุลที่ 14 ล้านดอลลาร์ ณ เดือน พ.ย.

GOVERNMENT

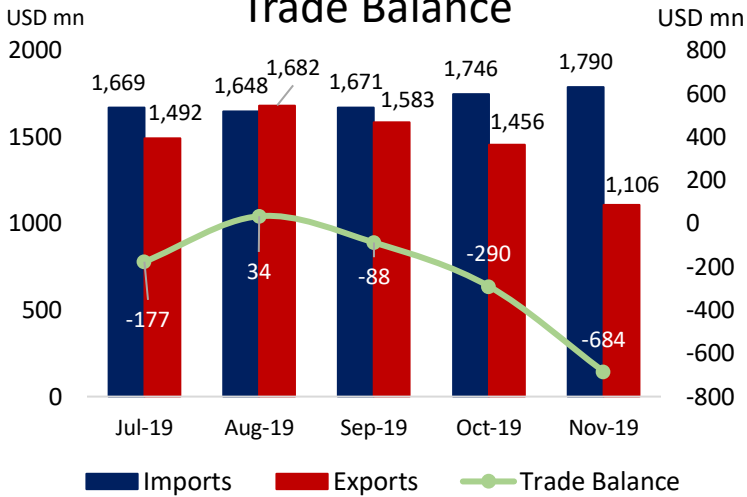


Source: CEIC DATA



ขาดดุลการค้า ณ เดือน พ.ย. ที่ 684 ล้านดอลลาร์ จากการส่งออกที่ลดลง

Trade Balance



Source: CEIC DATA

จำนวนนักท่องเที่ยวต่างชาติลดลง ณ เดือน พ.ย. ที่ร้อยละ 2 (YoY)

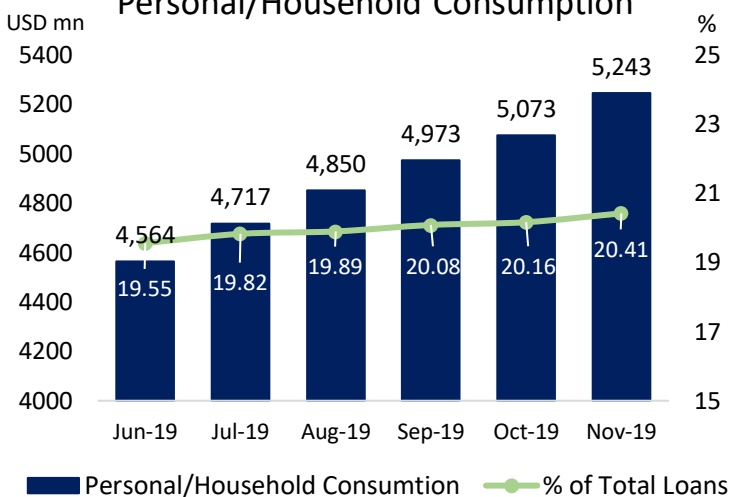
Visitor Arrivals



Source: CEIC DATA

หนี้สินส่วนบุคคลเพื่อการบริโภคเพิ่มขึ้นอย่างต่อเนื่อง ณ เดือน พ.ย. ที่ +42.3%YoY

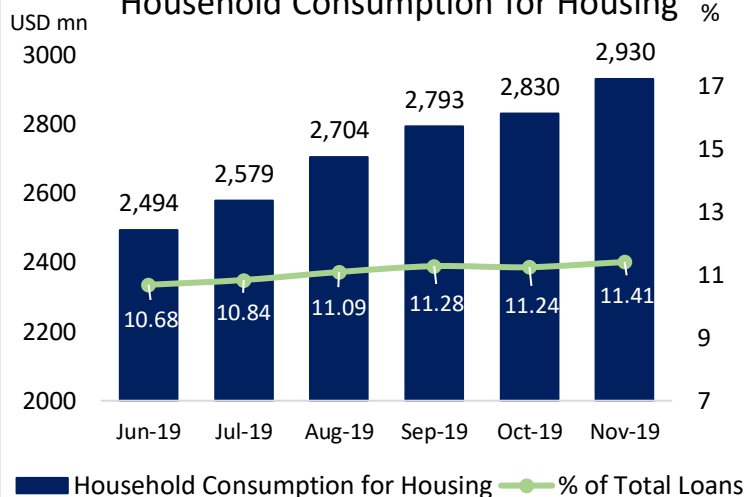
Personal/Household Consumption



Source: CEIC DATA

หนี้สินที่อยู่อาศัยของภาคครัวเรือนเพิ่มสูงขึ้นในอัตราที่ลดลง ณ เดือน พ.ย.

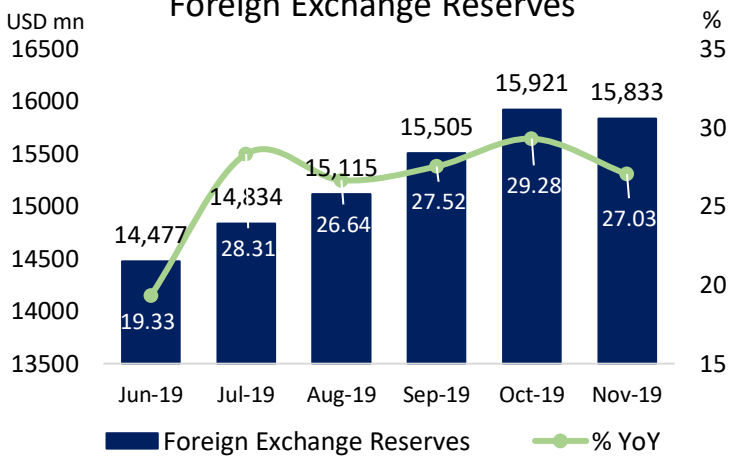
Household Consumption for Housing



Source: CEIC DATA

เงินทุนสำรองระหว่างประเทศลดลง ณ เดือน พ.ย. ที่ 15,833 ล้านดอลลาร์

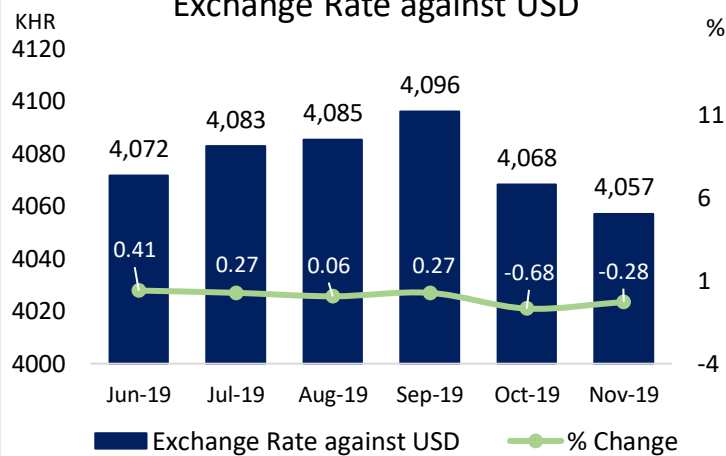
Foreign Exchange Reserves



Source: CEIC DATA

เงินเรียลแข็งค่าขึ้นจากเดือนก่อนหน้า ณ เดือน พ.ย. ที่ 4057 (-0.28%MoM)

Exchange Rate against USD



Source: CEIC DATA





รายงานภาวะเศรษฐกิจ กัมพูชา



พฤศจิกายน 2019

ดัชนีราคาผู้บริโภค (CPI) เพิ่มขึ้นจาก 1.27 ณ เดือน ต.ค. มาอยู่ที่ระดับ 1.76 ณ เดือน พ.ย. จากการเพิ่มขึ้นของราคาสินค้าทั่วไป โดยเฉพาะในกลุ่มอาหารสดและพลังงาน สำหรับ**อัตราแลกเปลี่ยนเงินเรียล**แข็งค่าขึ้น ณ เดือน พ.ย. สาเหตุจากตลาดการเงินโลกมีความผันผวนทั้งค่าเงินบาทไทยแข็งค่ามากขึ้น โดยอยู่ที่ระดับ 4,057 เรียลต่อดอลลาร์สหรัฐ หรือแข็งค่าเพิ่มขึ้นร้อยละ 0.28 (MoM) ด้าน**ดุลบัญชีเดินสะพัดขาดดุล** จากการส่งออกที่ลดลงและการนำเข้าที่มีมูลค่าเพิ่มสูงขึ้นเล็กน้อย โดยขาดดุล ณ เดือน พ.ย. อยู่ที่ 684 ล้านดอลลาร์สหรัฐ และด้าน**เงินทุนสำรองระหว่างประเทศ**ลดลงมาอยู่ที่ 15,833 ณ เดือน พ.ย.

ภาคการบริโภคครัวเรือนจากข้อมูลสินเชื่อส่วนบุคคลเพื่อการบริโภคมีการเพิ่มขึ้นอย่างต่อเนื่อง โดยในเดือน ต.ค. เพิ่มขึ้นร้อยละ 42.3 (YoY) จากความต้องการบริโภคของภาคครัวเรือนที่มากขึ้น

ภาคการลงทุนในหมวดก่อสร้างเพื่อที่อยู่อาศัยเพิ่มขึ้นจากอุปสงค์ในประเทศและการได้รับอนุญาตพื้นที่การก่อสร้างเพื่อที่อยู่อาศัยเพิ่มขึ้น ทำให้การลงทุนหมวดการก่อสร้างเพิ่มสูงขึ้นอย่างต่อเนื่อง สอดคล้องกับข้อมูลสินเชื่อเพื่อที่อยู่อาศัยของภาคครัวเรือนที่มีการเพิ่มขึ้นอย่างต่อเนื่อง โดยในเดือน พ.ย. เพิ่มขึ้นร้อยละ 46.22 (YoY)

การใช้จ่ายเพื่อภาครัฐลดลง ซึ่งในเดือน พ.ย. รายรับของภาครัฐอยู่ที่ 449 ล้านดอลลาร์สหรัฐ รายจ่ายของภาครัฐอยู่ที่ 463 ล้านดอลลาร์สหรัฐ โดยเป็นรายจ่ายในการลงทุนด้านโครงสร้างพื้นฐานที่สำคัญของประเทศ เช่น ท่าเรือน้ำลึก สนามบิน ภายในประเทศ และทางด่วน ส่งผลทำให้ภาครัฐดำเนินนโยบายขาดดุลอยู่ที่ 14 ล้านดอลลาร์ ณ เดือน พ.ย.

มูลค่าการส่งออกหดตัวร้อยละ 24.03 (MoM) จากการส่งออกโดยภาพรวมลดลง และการที่อัตราแลกเปลี่ยนแข็งค่าขึ้น แต่กัมพูชายังคงได้รับสิทธิพิเศษ GSP จากสหรัฐฯ ที่อาจจะส่งผลต่อการส่งออกของสินค้าโดยรวมไปยังต่างประเทศในอนาคตของกัมพูชา ส่วนด้าน**การนำเข้า** ณ เดือน พ.ย. เพิ่มขึ้นเล็กน้อยร้อยละ 2.52 (MoM) แต่ดุลการค้ายังคงขาดดุล

ภาคการท่องเที่ยวหดตัวมีจำนวนนักท่องเที่ยวลดลงร้อยละ 2 (YoY) เนื่องจากจำนวนนักท่องเที่ยวจีนที่เป็นนักท่องเที่ยวหลักคิดเป็นร้อยละ 38.7 ของนักท่องเที่ยวทั้งหมดลดลงเล็กน้อย และมีปัจจัยด้านอื่นๆประกอบรวม

