



Highlight Yearly: ภาวะเศรษฐกิจเวียดนาม ปี 2563

ข้อมูลพื้นฐานเศรษฐกิจการค้า สาธารณรัฐสังคมนิยมเวียดนาม

ข้อมูลทั่วไป (ณ ปี 2563)

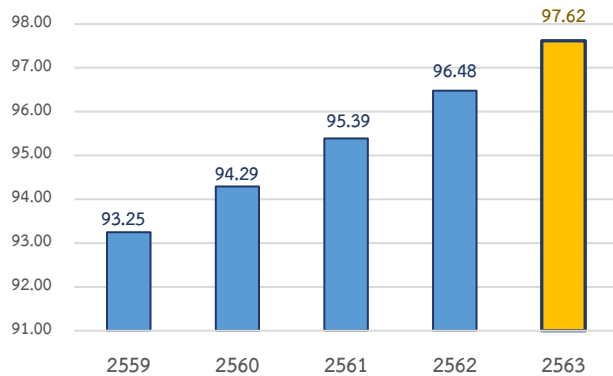
GDP 2010p /1	3,847,182.14 พันล้านดอง	เมืองหลัก	กรุงฮานอย (Hanoi)
GDP Growth /1	ร้อยละ 2.91	พื้นที่	331,698 ตารางกิโลเมตร
รายได้ต่อหัว /2	2,777 เหรียญสหรัฐ	ประชากร /2	97.62 ล้านคน
อัตราเงินเฟ้อ /2	ร้อยละ 3.24 YoY	พรมแดนติดกับ	3 ประเทศ (จีน, สปป.ลาว, กัมพูชา)
หนี้สาธารณะ /4	ร้อยละ 54.30 of GDP	นายกรัฐมนตรี	นายเหงียน ซวน ฟุก
อัตราการว่างงาน /1	ร้อยละ 2.48	ระบบการปกครอง	ระบอบสังคมนิยมคอมมิวนิสต์ มีพรรคการเมืองเดียว (CPV)
อัตราแลกเปลี่ยน /2	1 เหรียญสหรัฐ = 23,208.4 ดอง (Dong)		
ธนาคารกลาง	State Bank of Vietnam : SBV		
นโยบายที่เกี่ยวข้อง /3	<ul style="list-style-type: none"> - การยกระดับธุรกิจ SMEs และ Startup ภายในประเทศ - การดึงดูดโครงการลงทุนภาคอุตสาหกรรมที่ใช้เทคโนโลยีขั้นสูง - การพัฒนาโครงสร้างพื้นฐานตามแนวทาง Smart City - การแก้ไขระบบกฎหมาย ระบบภาษีศุลกากร - การถอนทุนรัฐบาลจากรัฐวิสาหกิจ และการแก้ไขกฎหมายการควบรวมกิจการ - การดำเนินงานโครงการอุตสาหกรรมการผลิตและแปรรูปการเกษตรขั้นสูง - การพัฒนาเขตเศรษฐกิจพิเศษทั้ง 3 แห่งใน จ.เกียนยาง จ.คันทู และ จ.นิงห์ฮวน 		



Source : /1 General Statistics Office of Vietnam, /2 CEIC Data, /3 สถานกงสุลใหญ่ นครโฮจิมินห์, /4 Ministry of Finance

ประเด็นทางด้านสังคม (Social Issues)

จำนวนประชากร (ล้านคน)



Source : CEIC Data

อัตราค่าแรงขั้นต่ำต่อเดือน ระหว่างปี 2558-2562

หน่วย : ดอง

เขต/ปี	2558	2559	2560	2561	2562
ค่าแรงขั้นต่ำทั่วไป	1,150,000	1,210,000	1,300,000	1,390,000	1,490,000
เขต 1	3,100,000	3,500,000	3,750,000	3,980,000	4,180,000
เขต 2	2,750,000	3,100,000	3,320,000	3,530,000	3,710,000
เขต 3	2,400,000	2,700,000	2,900,000	3,090,000	3,250,000
เขต 4	2,150,000	2,400,000	2,580,000	2,760,000	2,920,000

Source : Ministry of Labor

สถิติทางการศึกษา : Education Statistics

ระดับการศึกษา/ปี	2559		2560	
	จำนวนนักเรียน (พันคน)	จำนวนครู (พันคน)	จำนวนนักเรียน (พันคน)	จำนวนครู (พันคน)
อนุบาลการศึกษา	4,409.60	250.80	4,599.80	266.30
โรงเรียนประถมศึกษา	15,514.30	858.80	15,923.70	853.00
มหาวิทยาลัย & วิทยาลัย	1,767.90	72.79	1,695.90	74.99

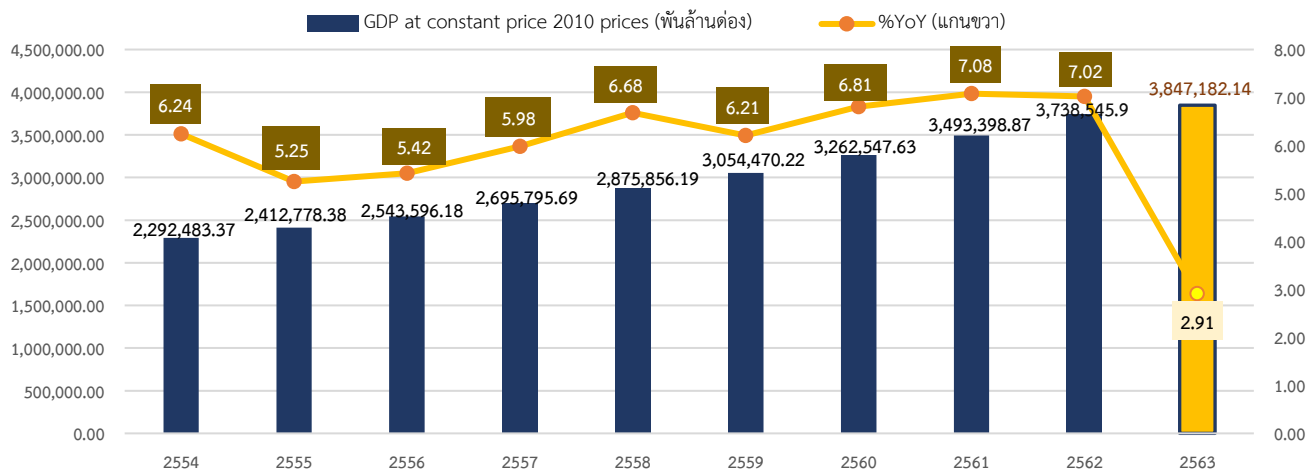
Source : General Statistics Office of Vietnam



Highlight Yearly: ภาวะเศรษฐกิจเวียดนาม ปี 2563

รายการ/ปี	2557	2558	2559	2560	2561	2562	2563
GDP 2010p (พินล้านต่ง)	2,695,795.69	2,875,856.19	3,054,470.22	3,262,547.63	3,493,398.87	3,738,545.93	3,847,182.14
(%YoY)	5.98	6.68	6.21	6.81	7.08	7.02	2.91

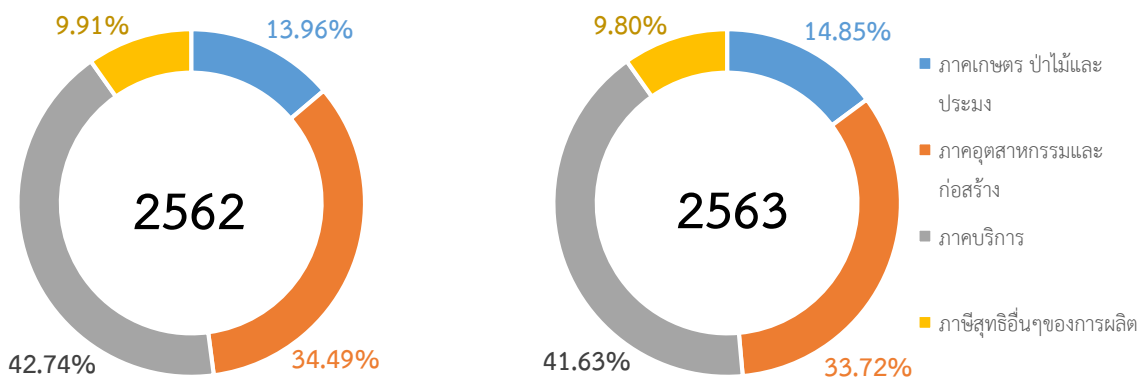
ผลิตภัณฑ์มวลรวมในประเทศ ปี 2563 ขยายตัวร้อยละ 2.91 จากช่วงเดียวกันของปีก่อน



Source : General Statistics Office of Vietnam

โครงสร้างทางเศรษฐกิจ : Economic Structure

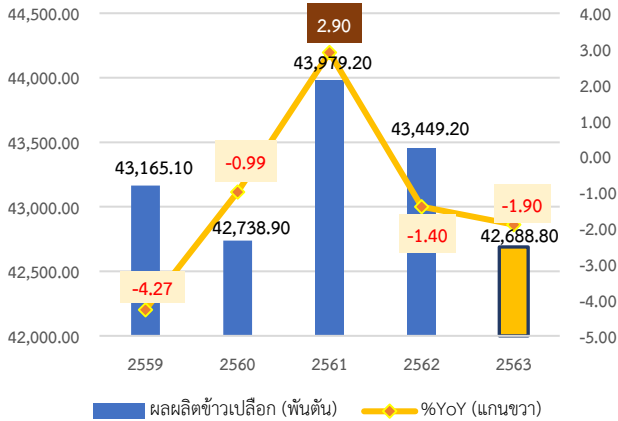
หน่วย : % of GDP



Source : General Statistics Office of Vietnam

ด้านการผลิต
ภาคเกษตร (Agriculture Sector) /1

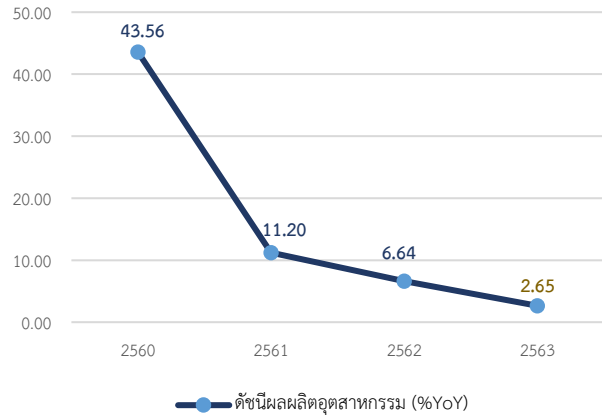
ผลผลิตข้าวเปลือก ปี 2563 อยู่ที่ 42,688.80 พันตัน (42.69 ล้านตัน) ลดลงร้อยละ 1.90 เมื่อเทียบกับช่วงเดียวกันของปีที่แล้ว



Source : General Statistics Office of Vietnam

ภาคอุตสาหกรรม (Industrial Sector)

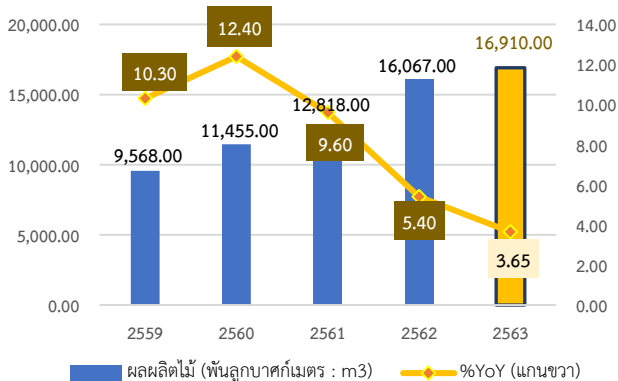
ดัชนีผลผลิตภาคอุตสาหกรรม (Industrial Production Index: IPI) ปี 2563 เพิ่มขึ้นร้อยละ 2.65 เมื่อเทียบกับช่วงเดียวกันของปีที่แล้ว



Source : CEIC Data

ภาคป่าไม้ (Forestry Sector) /2

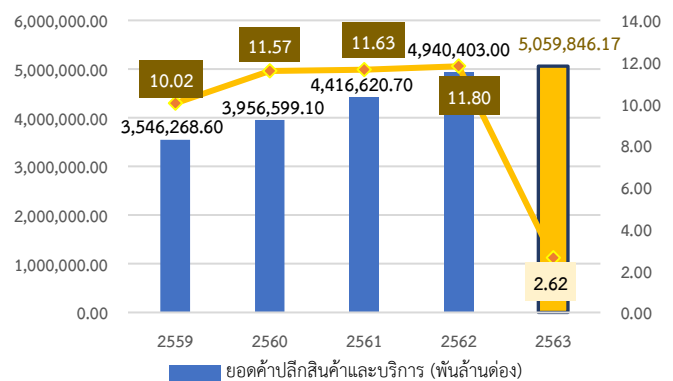
ผลผลิตไม้ ปี 2563 อยู่ที่ 16,910.00 พันลูกบาศก์เมตร เพิ่มขึ้นร้อยละ 3.70 เมื่อเทียบกับช่วงเดียวกันของปีที่แล้ว



Source : General Statistics Office of Vietnam

ภาคการค้า (Trade Sector)

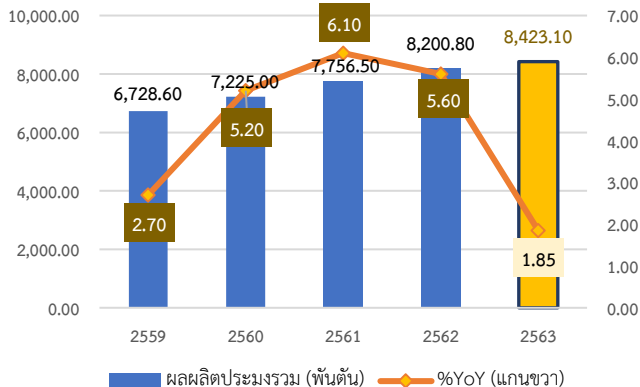
ยอดค้าปลีกสินค้าและบริการ ปี 2563 อยู่ที่ 5,059,846.17 พันล้านบาท เพิ่มขึ้นร้อยละ 2.62 เมื่อเทียบกับช่วงเดียวกันของปีที่แล้ว



Source : General Statistics Office of Vietnam

ภาคประมง (Fishery Sector) /3

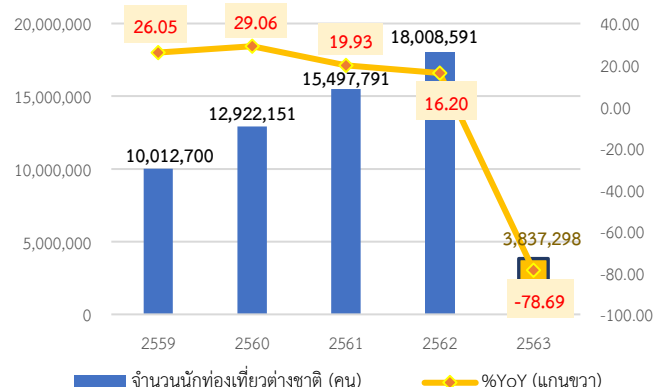
ผลผลิตประมงรวม ปี 2563 อยู่ที่ 8,423.10 พันตัน เพิ่มขึ้นร้อยละ 1.85 เมื่อเทียบกับช่วงเดียวกันของปีที่แล้ว



Source : General Statistics Office of Vietnam

ภาคบริการ (Service Sector)

การท่องเที่ยว ปี 2563 จำนวนนักท่องเที่ยวต่างชาติอยู่ที่ 3,837,298 คน (3.84 ล้านคน) หดตัวร้อยละ 78.69 เมื่อเทียบกับช่วงเดียวกันของปีที่แล้ว

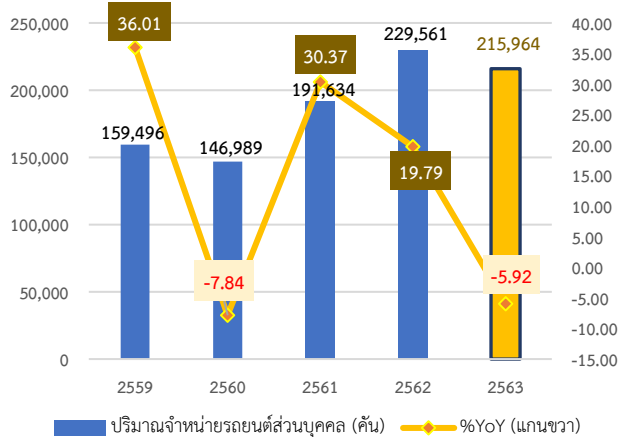


Source : General Statistics Office of Vietnam

ด้านการใช้จ่าย

การบริโภคภาคเอกชน (Private Consumption)

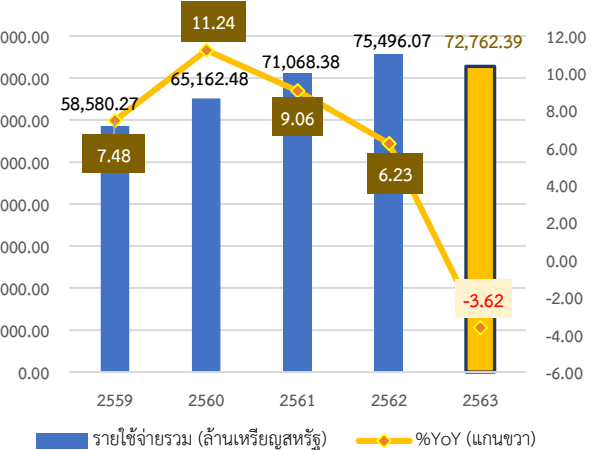
ยอดขายรถยนต์ส่วนบุคคล (Passenger Vehicles) ปี 2563 อยู่ที่ 215,964 คัน หดตัวร้อยละ 5.92 เมื่อเทียบกับช่วงเดียวกันของปีที่แล้ว



Source : CEIC Data

ภาครัฐคลัง (Fiscal)

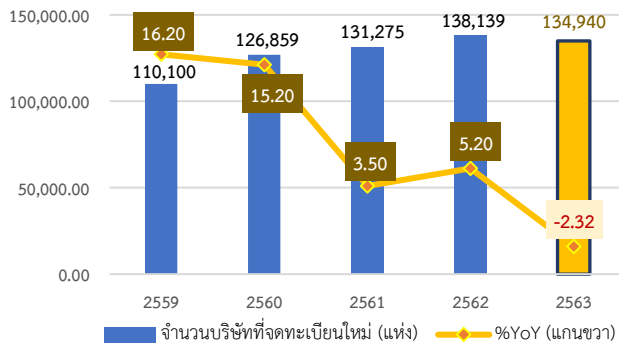
การใช้จ่ายของรัฐบาลรวม ปี 2563 อยู่ที่ 72,762.39 ล้านเหรียญสหรัฐ หดตัวร้อยละ 3.62 เมื่อเทียบกับช่วงเดียวกันของปีที่แล้ว



Source : CEIC Data

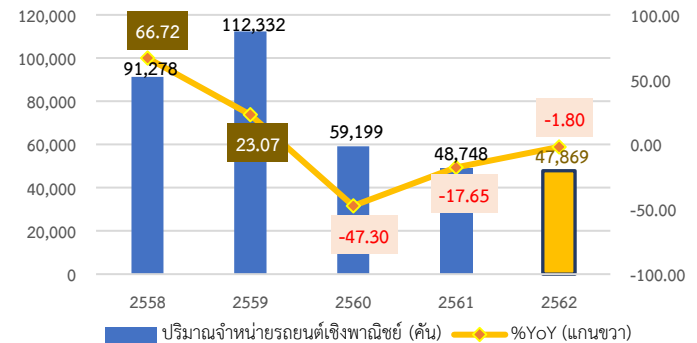
การลงทุนภาคเอกชน (Private Investment)

จำนวนธุรกิจจดทะเบียนจัดตั้งบริษัทใหม่ ปี 2563 อยู่ที่ 134,940 แห่ง หดตัวร้อยละ 2.32 เมื่อเทียบกับช่วงเดียวกันของปีที่แล้ว ด้วยเงินทุนจดทะเบียน 2,235.6 ล้านล้านบาท



Source : General Statistics Office of Vietnam

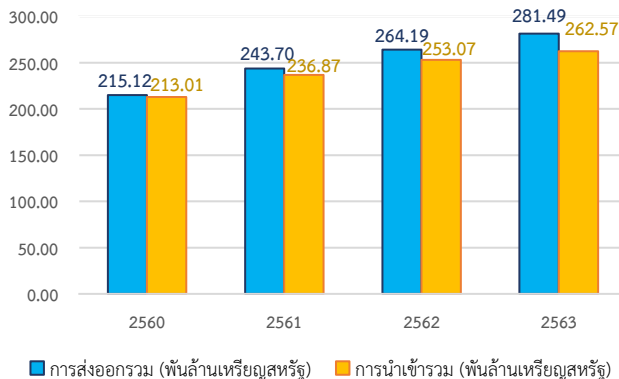
ยอดขายรถยนต์เชิงพาณิชย์ (Commercial Vehicles) ปี 2562 อยู่ที่ 47,869 คัน หดตัวร้อยละ 1.80 เมื่อเทียบกับช่วงเดียวกันของปีที่แล้ว



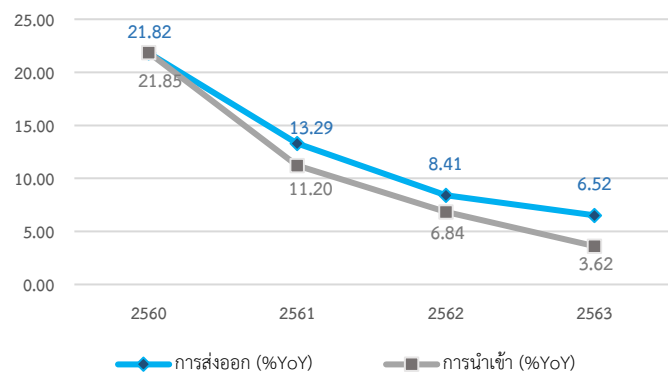
Source : CEIC Data (Latest-2562)

การค้าระหว่างประเทศ (International Trade)

ปี 2563 เวียดนามเกินดุลการค้า 18,920.15 ล้านดอลลาร์สหรัฐ แบ่งออกเป็นมูลค่าการส่งออกรวม 281,492.85 ล้านดอลลาร์สหรัฐ เพิ่มขึ้นร้อยละ 6.52 เมื่อเทียบกับช่วงเดียวกันของปีที่แล้ว และมูลค่าการนำเข้ารวม 262,572.70 ล้านดอลลาร์สหรัฐ เพิ่มขึ้นร้อยละ 3.62 เมื่อเทียบกับช่วงเดียวกันของปีที่แล้ว



Source : CEIC Data



Source : CEIC Data

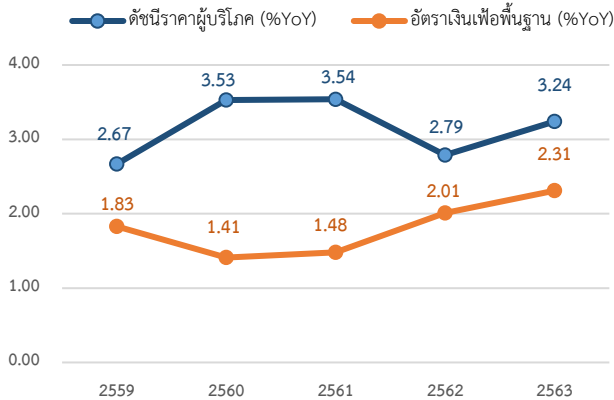


Highlight Quarterly: ภาพเศรษฐกิจเวียดนาม ปี 2563

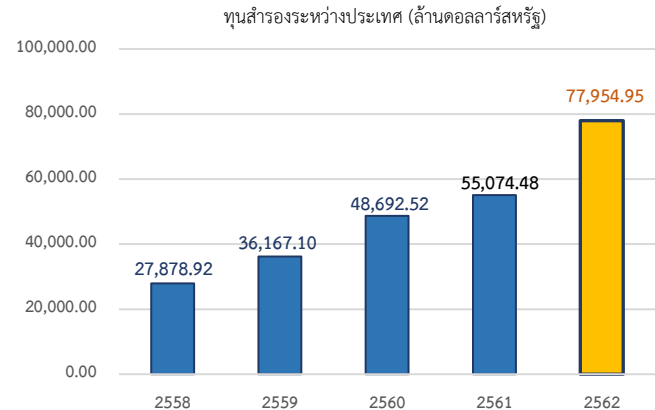
เครื่องชี้วัดเสถียรภาพทางเศรษฐกิจที่สำคัญ

ดัชนีราคาผู้บริโภค (CPI) ปี 2563 เพิ่มขึ้นร้อยละ 3.24 เมื่อเทียบกับช่วงเดียวกันของปีที่แล้ว
 เงินเพื่อพื้นฐาน ปี 2563 เพิ่มขึ้นร้อยละ 2.31 เมื่อเทียบกับช่วงเดียวกันของปีที่แล้ว

ทุนสำรองระหว่างประเทศ ปี 2562 อยู่ที่ 77,954.95 ล้านดอลลาร์สหรัฐ

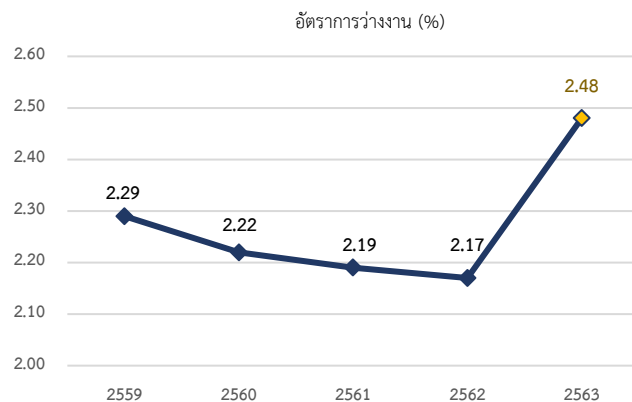


Source : CEIC Data



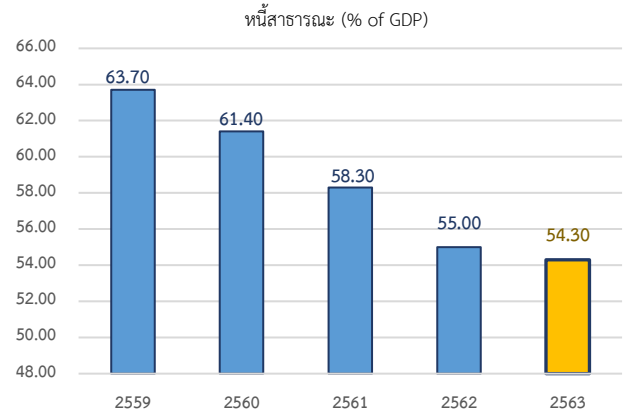
Source : CEIC Data (Latest-2562)

อัตราการว่างงาน ปี 2563 อยู่ที่ระดับร้อยละ 2.48



Source : General Statistics Office of Vietnam

หนี้สาธารณะ (Public Debt) ปี 2563 อยู่ที่ระดับร้อยละ 54.30 ของ GDP



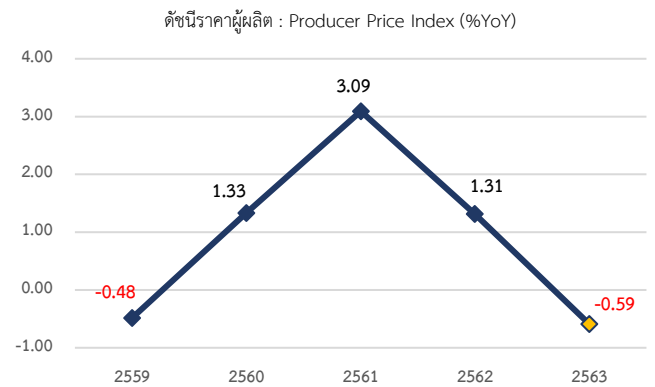
Source : Ministry of Finance

ดุลบัญชีเดินสะพัด ปี 2562 อยู่ที่ 12,478.00 ล้านดอลลาร์สหรัฐ



Source : CEIC Data

ดัชนีราคาผู้ผลิต (PPI) ปี 2563 หดตัวร้อยละ 0.59 เมื่อเทียบกับช่วงเดียวกันของปีที่แล้ว



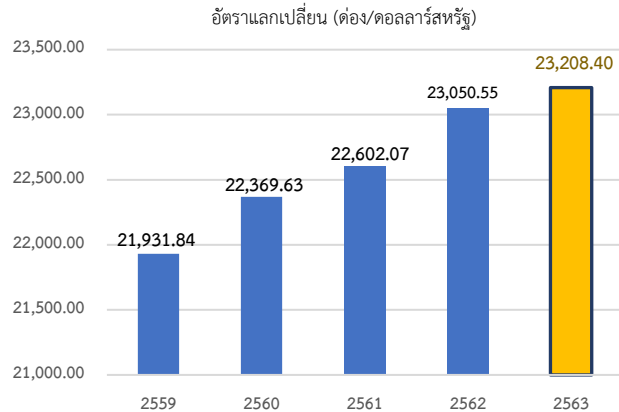
Source : CEIC Data



Highlight Quarterly: ภาวะเศรษฐกิจเวียดนาม ปี 2563

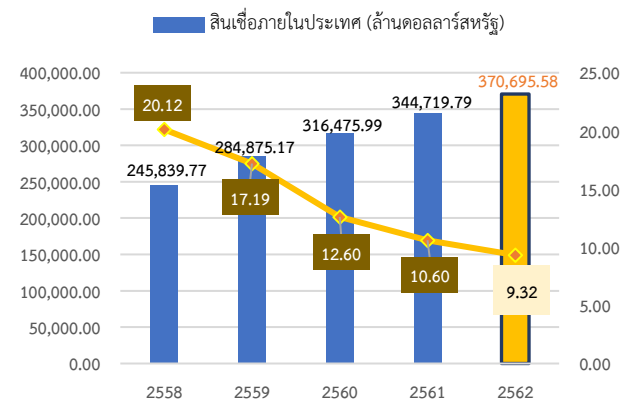
ภาคการเงิน

อัตราแลกเปลี่ยน (เฉลี่ย) ปี 2563 อยู่ที่ระดับ 23,208.40 ต่อต่อเหรียญสหรัฐ



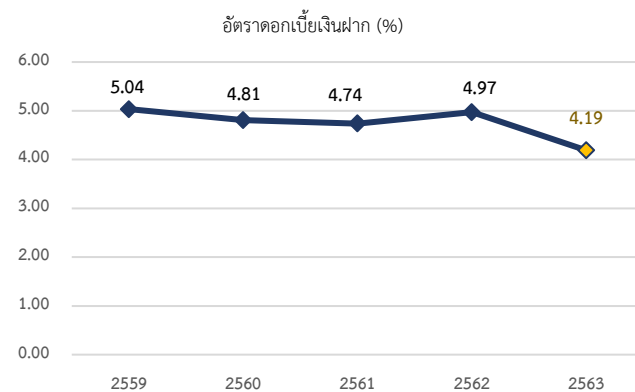
Source : International Monetary Fund

สินเชื่อภายในประเทศ ปี 2562 อยู่ที่ 370,695.58 ล้านดอลลาร์สหรัฐ (9.32%YoY)



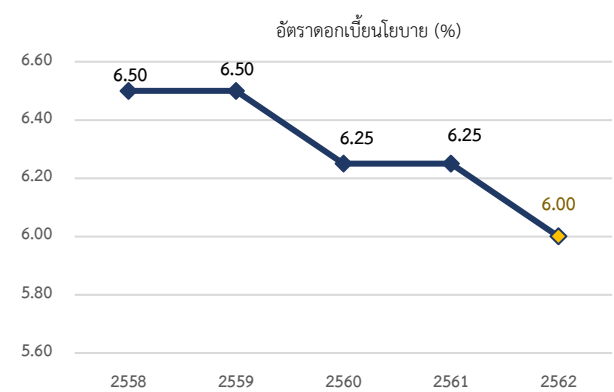
Source : CEIC Data (Latest-2562)

อัตราดอกเบี้ยเงินฝาก (Deposit Rate) ปี 2563 อยู่ที่ระดับร้อยละ 4.19



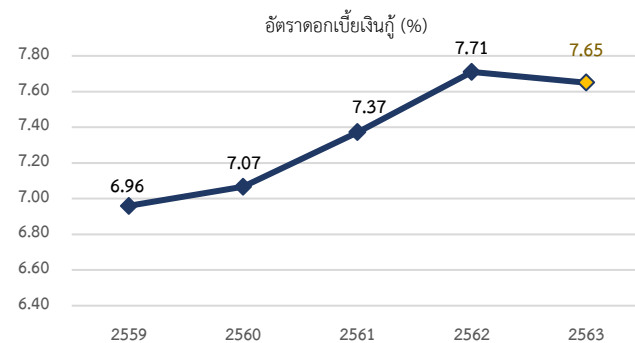
Source : International Monetary Fund

อัตราดอกเบี้ยนโยบาย (Policy Rate) ณ สิ้นปี 2562 อยู่ที่ระดับร้อยละ 6.00



Source : International Monetary Fund (Latest-2562)

อัตราดอกเบี้ยเงินกู้ (Lending Rate) ปี 2563 อยู่ที่ระดับร้อยละ 7.65



Source : International Monetary Fund

สรุปภาวะเศรษฐกิจเวียดนาม ปี 2563

ผลิตภัณฑ์มวลรวมภายในประเทศ (GDP) ของเวียดนาม ปี 2563 ขยายตัวร้อยละ 2.91 (หากเทียบตามไตรมาสแล้ว GDP ในไตรมาสแรก ขยายตัว 3.68% ในไตรมาสที่ 2 ขยายตัว 0.39% ในไตรมาสที่ 3 ขยายตัว 2.69% และในไตรมาสที่ 4 ขยายตัว 4.48% ตามลำดับ) ตัวเลขดังกล่าวเป็นการเติบโตต่ำที่สุดในรอบ 10 ปีที่ผ่านมา ท่ามกลางผลกระทบจากการระบาดของเชื้อไวรัสโควิด-19 แต่ยังคงถือเป็น “ความสำเร็จครั้งยิ่งใหญ่” ของประเทศ

โครงสร้างทางเศรษฐกิจ ปี 2563 พบว่าภาคเกษตร ป่าไม้และประมง คิดเป็นสัดส่วนร้อยละ 14.85 ของ GDP, ภาคอุตสาหกรรมและการก่อสร้าง (33.72% of GDP), ภาคบริการ (41.63% of GDP) และภาคการเงินอุดหนุน (9.8% of GDP)

ด้านการใช้จ่าย ปี 2563 พบว่าการใช้จ่ายเพื่อการอุปโภคบริโภคขั้นสุดท้าย ขยายตัว 1.06%, การสะสมสินทรัพย์ ขยายตัว 4.12%, การส่งออกสินค้าและบริการ ขยายตัว 4.97% และการนำเข้าสินค้าและบริการ ขยายตัว 3.33%

ภาคเกษตร ป่าไม้และประมง เติบโต 2.68% (13.5% ต่อการเติบโตเศรษฐกิจโดยรวม)

ภาคอุตสาหกรรมและการก่อสร้าง เติบโต 3.98% (53% ต่อการเติบโตเศรษฐกิจโดยรวม)

ภาคบริการ เติบโต 2.34% (33.5% ต่อการเติบโตเศรษฐกิจ)

ด้านการผลิต

ภาคเกษตรกรรม ป่าไม้และประมง ในปี 2563 เผชิญกับอุปสรรคมากมาย ไม่ว่าจะเป็นสภาพปัญหาดินเค็ม การแพร่ระบาดของโรคติดเชื้อไวรัสโคโรนาสายพันธุ์ใหม่ (โควิด-19) ไปทั่วโลก ส่งผลกระทบต่อกิจกรรมการส่งออกและนำเข้าและการบริโภคสินค้าเกษตร ภาคเกษตรกรรมมีแนวทางการแก้ไขปัญหาได้อย่างทันที่และมีประสิทธิภาพ ดังนั้น ผลผลิตทางการเกษตรจึงมีเพียงพอ ตลอดจนจัดเก็บข้าวเปลือกและได้ราคาค่อนข้างดี

การเกษตร พื้นที่เพาะปลูกข้าวในปี 2562 ประมาณ 7.28 ล้านเฮกเตอร์ (ha), ลดลง 192 พันเฮกเตอร์ เมื่อเทียบกับปีก่อน ในขณะที่ ผลผลิตข้าว ปี 2563 อยู่ที่ประมาณ 42.69 ล้านตัน ลดลง 806.6 พันตัน

การป่าไม้ ผลผลิตไม้ ปี 2563 อยู่ที่ 16,910 พันลูกบาศก์เมตร (16.9 ล้านลูกบาศก์เมตร) เพิ่มขึ้น 3.7% จากช่วงเดียวกันของปีที่แล้ว

การประมง ผลผลิตประมงรวม ปี 2563 อยู่ที่ 8,423.1 พันตัน เพิ่มขึ้น 1.8% จากช่วงเดียวกันของปีก่อน แบ่งออกเป็นเพาะเลี้ยงประมาณ 4,559.2 พันตัน เพิ่มขึ้น 1.5% จากช่วงเดียวกันของปีก่อน ผลผลิตจากการจับสัตว์น้ำประมาณ 3,863.9 พันตัน เพิ่มขึ้น 2.3% จากช่วงเดียวกันของปีก่อน

ภาคอุตสาหกรรม เวียดนามควบคุมการแพร่ระบาดของโรคติดเชื้อไวรัสโคโรนา 2019 (โควิด-19) ได้ดี และด้วยข้อตกลงการค้าเสรีเวียดนาม-สหภาพยุโรป (EVFTA) ที่มีผลบังคับใช้แล้วนั้น ส่งผลให้ผลผลิตภาคอุตสาหกรรมในไตรมาสที่ 4 ของปี 2563 เพิ่มขึ้น 4.8% จากช่วงเดียวกันของปีที่แล้ว ในขณะที่ ทั้งปี 2563 ผลผลิตภาคอุตสาหกรรมเพิ่มขึ้น 3.36% จากช่วงเดียวกันของปี 2562 ซึ่งอุตสาหกรรมการผลิตมีบทบาทสำคัญต่อการเติบโตของอุตสาหกรรมและเศรษฐกิจโดยรวม

ดัชนีผลผลิตภาคอุตสาหกรรม (IPI) ปี 2563 เพิ่มขึ้น 2.65% จากช่วงเดียวกันของปีที่แล้ว

ยอดการค้าปลีกสินค้าอุปโภคบริโภคและบริการ ปี 2563 อยู่ที่ 5,059,846.17 พันล้านดอง (5,059.8 ล้านล้านดอง) เพิ่มขึ้น 2.6% จากช่วงเดียวกันของปีก่อน

จำนวนนักท่องเที่ยวต่างชาติ ปี 2563 อยู่ที่ประมาณ 3,837,298 คน (3.84 ล้านคน) หดตัว 78.69% จากช่วงเดียวกันของปีก่อน โดยนักท่องเที่ยวจากทวีปเอเชีย (Asia) 2,813,614 คน (73.32% ของจำนวนนักท่องเที่ยวต่างชาติทั้งหมด) หดตัว 80.44% จากช่วงเดียวกันของปีก่อน, นักท่องเที่ยวจากยุโรป (Europe) 671,845 คน หดตัว 69.01%, นักท่องเที่ยวจากอเมริกา (America) 236,467 คน หดตัว 75.70%, นักท่องเที่ยวจากโอเชียเนีย (Oceania) 102,845 คน หดตัว 76.21% และนักท่องเที่ยวจากแอฟริกา (Africa) 12,527 คน หดตัว 73.88%

ด้านการใช้จ่าย

การบริโภคภาคเอกชน ยอดขายรถยนต์ส่วนบุคคล ปี 2563 อยู่ที่ 215,964 คัน หดตัว 5.92% จากช่วงเดียวกันของปีก่อน

การใช้จ่ายภาครัฐบาล ปี 2563 อยู่ที่ 72,762.39 ล้านบาท หดตัว 3.62% จากช่วงเดียวกันของปีก่อน

การลงทุนภาคเอกชน แบ่งออกเป็น 1) การจดทะเบียนจัดตั้งบริษัทใหม่ ปี 2563 อยู่ที่ 134,940 แห่ง, เงินทุนจดทะเบียน 2,235.6 ล้านบาท และจำนวนแรงงานที่จดทะเบียน 1,043 พันคน หดตัว 2.3% ในแง่ของจำนวนธุรกิจ, เพิ่มขึ้น 29.2% ในแง่ของเงินทุนจดทะเบียน และหดตัว 16.9% ในแง่ของจำนวนแรงงานที่จดทะเบียน จากช่วงเดียวกันของปีที่แล้ว ตามลำดับ 2) ยอดขายรถยนต์เชิงพาณิชย์ ปี 2562 (*อับเททล่าสุด) อยู่ที่ 47,869 คัน หดตัว 1.80% จากช่วงเดียวกันของปีก่อน

การค้าระหว่างประเทศ ปี 2563 เวียดนามเกินดุลการค้า 18,920.15 ล้านบาท หดตัว 3.62% จากช่วงเดียวกันของปีก่อน ตามลำดับ และมูลค่าการนำเข้ารวม 262,572.70 ล้านบาท เพิ่มขึ้นร้อยละ 6.52%, 3.62% จากช่วงเดียวกันของปีก่อน ตามลำดับ

เสถียรภาพทางเศรษฐกิจ

ดัชนีราคาผู้บริโภค (CPI) ปี 2563 เพิ่มขึ้น 3.24% จากช่วงเดียวกันของปีก่อน

อัตราเงินเฟ้อพื้นฐาน (Core Inflation) ปี 2563 เพิ่มขึ้น 2.31% จากช่วงเดียวกันของปีก่อน

ทุนสำรองระหว่างประเทศ (Foreign Exchange Reserves) ปี 2562 (*อับเททล่าสุด) อยู่ที่ 77,954.95 ล้านบาท

อัตราการว่างงาน (Unemployment Rate) ปี 2562 อยู่ที่ระดับ 2.48%

ดุลบัญชีเดินสะพัด (Current Account Balance) ปี 2562 (*อับเททล่าสุด) อยู่ที่ 12,478.00 ล้านบาท

หนี้สาธารณะ (Public Debt) ปี 2563 อยู่ที่ระดับ 54.30% ของ GDP

ดัชนีราคาผู้ผลิต (PPI) ปี 2563 หดตัว 1.31% จากช่วงเดียวกันของปีก่อน

ภาคการเงิน

อัตราแลกเปลี่ยนเฉลี่ย ปี 2563 อยู่ที่ระดับ 23,208.40 ต่อ (Dong) ต่อเหรียญสหรัฐ

อัตราดอกเบี้ยเงินฝาก (Deposit Rate) ปี 2563 อยู่ที่ระดับ 4.19%

อัตราดอกเบี้ยเงินกู้ (Lending Rate) ปี 2563 อยู่ที่ระดับ 7.65%

อัตราดอกเบี้ยนโยบาย (Policy Rate) ณ สิ้นปี 2562 (*อับเททล่าสุด) อยู่ที่ระดับ 6.00%

สินเชื่อภายในประเทศ (Domestic Credit) ปี 2562 (*อับเททล่าสุด) อยู่ที่ 370,695.58 ล้านบาท เพิ่มขึ้น 9.32% จากช่วงเดียวกันของปีก่อน

สนใจรับข้อมูลข่าวสารของกลุ่มประเทศ CLMV ติดต่อได้ที่ aiti@thaichamber.org หรือเข้ามา

เยือนเว็บไซต์ aiti.thaichamber.org/#/home

ติดต่อเรา : มหาวิทยาลัยหอการค้าไทย 126/1 ถนนวิภาวดี-รังสิต แขวงรัชดาภิเษก 10400, ประเทศไทย

Tel. +66(0) 2697-6357

Fax. +66(0) 2692-3161

Email. aiti@thaichamber.org

