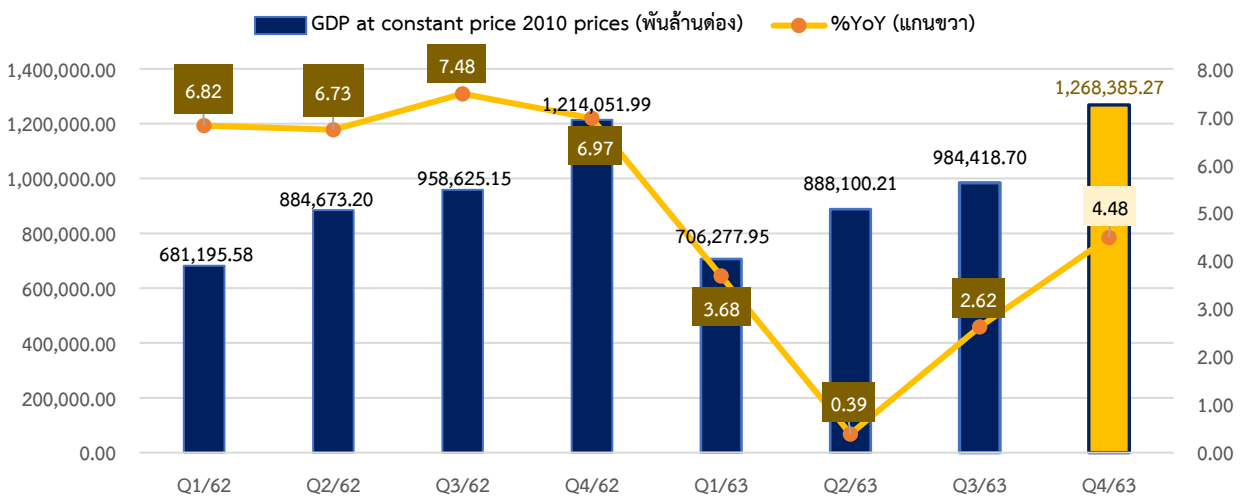




Highlight The Fourth Quarter of 2020: ภาวะเศรษฐกิจเวียดนาม ไตรมาสที่ 4 ปี 2563

รายการ/ปี	Q2/2562	Q3/2562	Q4/2562	Q1/2563	Q2/2563	Q3/2563	Q4/2563
GDP 2010p (พันล้านบาท)	884,673.20	958,625.15	1,214,051.99	706,277.95	888,100.21	984,418.70	1,268,385.27
(%YoY)	6.73	7.48	6.97	3.68	0.39	2.62	4.48

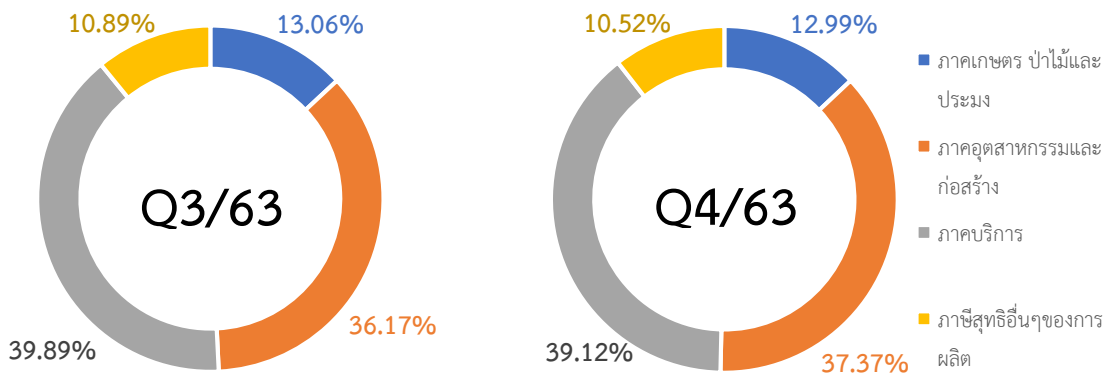
ผลิตภัณฑ์มวลรวมในประเทศ ไตรมาสที่ 4/2563 ขยายตัวร้อยละ 4.48 เมื่อเทียบกับช่วงเดียวกันของปีก่อน



Source : General Statistics Office of Vietnam

โครงสร้างทางเศรษฐกิจ : Economic Structure

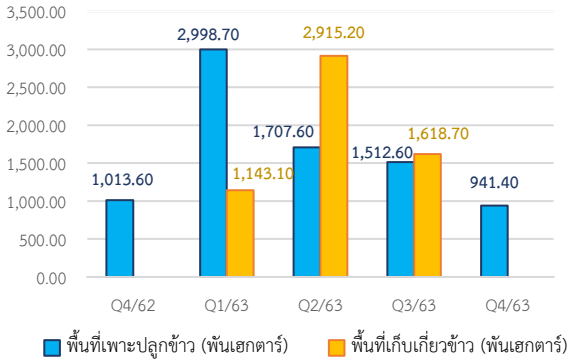
หน่วย : % of GDP



Source : General Statistics Office of Vietnam


ด้านการผลิต
ภาคเกษตร (Agriculture Sector) /1

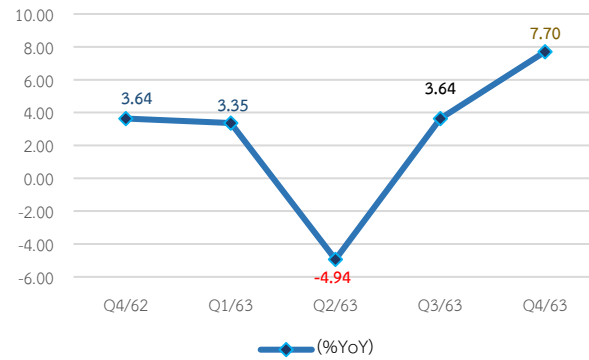
การเกษตร วันที่ 15 ธ.ค. 2563 พื้นที่เพาะปลูกข้าวฤดูหนาว-ใบไม้ผลิ 941.4 พันเฮกตาร์ (พื้นที่สามเหลี่ยมปากแม่น้ำโขง 885.0 พันเฮกตาร์)



Source : General Statistics Office of Vietnam

ภาคอุตสาหกรรม (Industrial Sector)

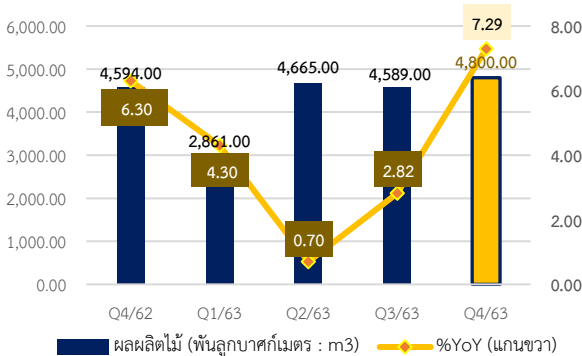
ดัชนีผลผลิตอุตสาหกรรม (Industrial Production Index: IPI) Q4/2563 เพิ่มขึ้นร้อยละ 7.70 เมื่อเทียบกับปีที่แล้ว



Source : CEIC Data

ภาคป่าไม้ (Forestry Sector) /2

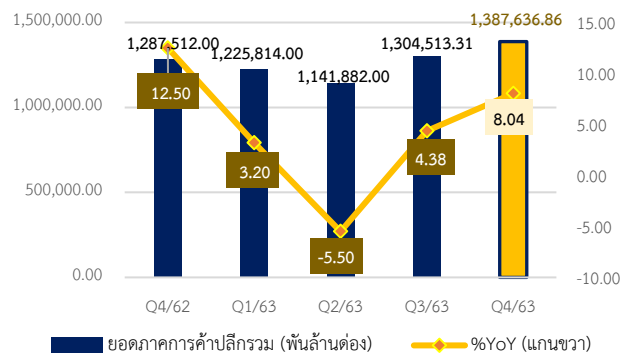
ผลผลิตไม้ Q4/2563 อยู่ที่ 4,800.00 พันลูกบาศก์เมตร เพิ่มขึ้นร้อยละ 7.29 เมื่อเทียบกับปีที่แล้ว



Source : General Statistics Office of Vietnam

ภาคการค้า (Trade Sector)

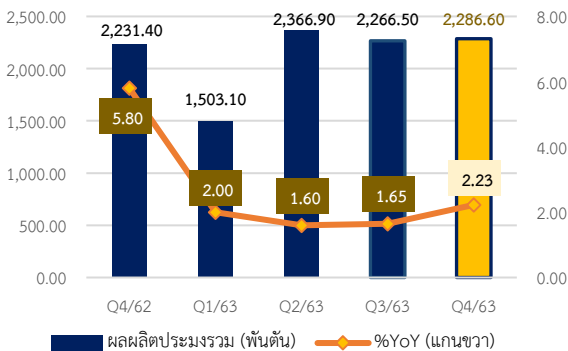
ยอดค้าปลีกสินค้าอุปโภคบริโภคและบริการรวม Q4/2563 อยู่ที่ 1,387,636.86 พันล้านบาท เพิ่มขึ้นร้อยละ 8.04 เมื่อเทียบกับปีที่แล้ว



Source : General Statistics Office of Vietnam

ภาคประมง (Fishery Sector) /3

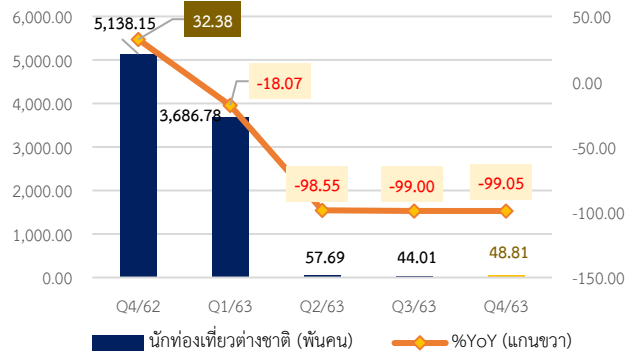
ผลผลิตประมงรวม Q4/2563 อยู่ที่ 2,2286.6 พันตัน เพิ่มขึ้นร้อยละ 2.23 เมื่อเทียบกับปีที่แล้ว



Source : General Statistics Office of Vietnam

ภาคบริการ (Service Sector)

การท่องเที่ยว Q4/2563 จำนวนนักท่องเที่ยวอยู่ที่ 48,812 คน (48.81 พันคน) หดตัวลงร้อยละ 99.05 เมื่อเทียบกับปีที่แล้ว



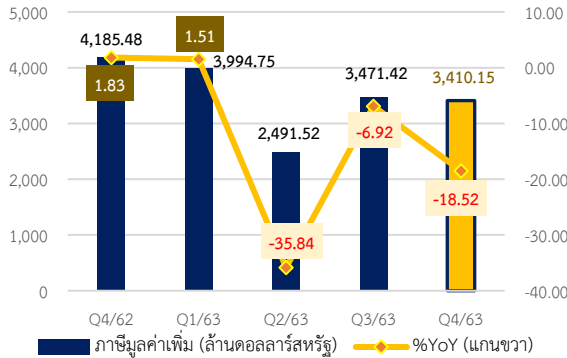
Source : CEIC Data



ด้านการใช้จ่าย

การบริโภคภาคเอกชน (Private Consumption)

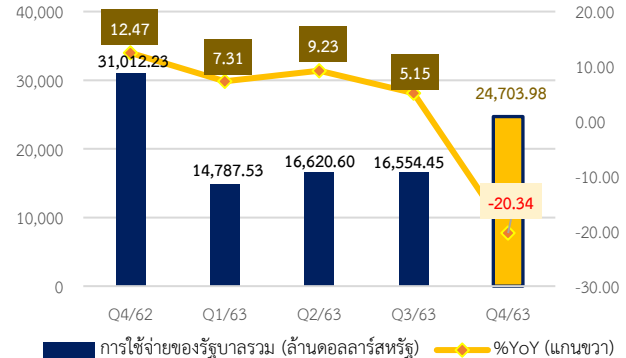
ภาษีมูลค่าเพิ่ม (VAT/GST) Q4/2563 อยู่ที่ 3,410.15 ล้านดอลลาร์สหรัฐ หดตัวร้อยละ 18.52 เมื่อเทียบกับปีที่แล้ว



Source : CEIC Data

ภาครัฐคลัง (Fiscal)

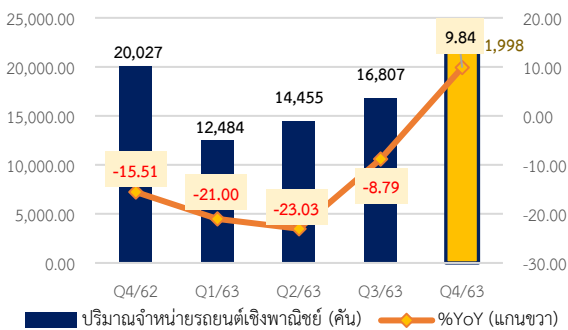
การใช้จ่ายของรัฐบาลรวม Q4/2563 อยู่ที่ 24,703.98 ล้านดอลลาร์สหรัฐ หดตัวร้อยละ 20.34 เมื่อเทียบกับปีที่แล้ว



Source : CEIC Data

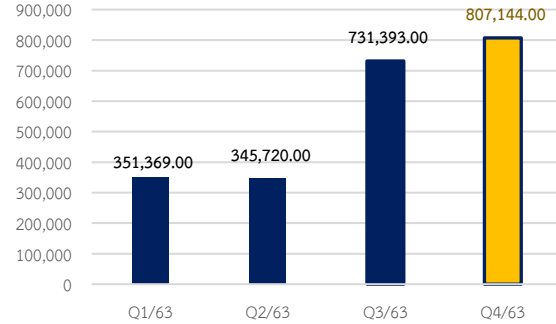
การลงทุนภาคเอกชน (Private Investment)

ยอดขายรถยนต์เชิงพาณิชย์ (Commercial Vehicles) Q4/2563 อยู่ที่ 21,998 คัน เพิ่มขึ้นร้อยละ 9.84 เมื่อเทียบกับปีที่แล้ว



Source : คำนวณจาก CEIC Data (Monthly)

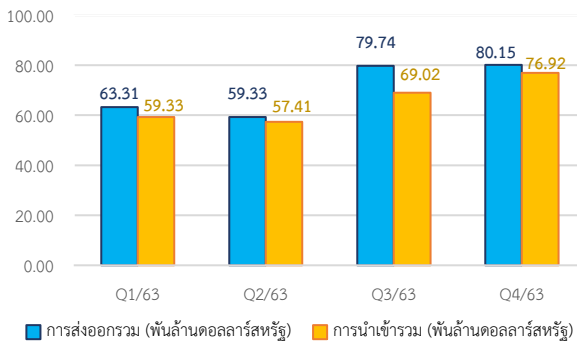
เงินลงทุนจดทะเบียนธุรกิจ Q4/63 อยู่ที่ 807,144 พันล้านบาท และจำนวนพนักงาน 265,093 คน



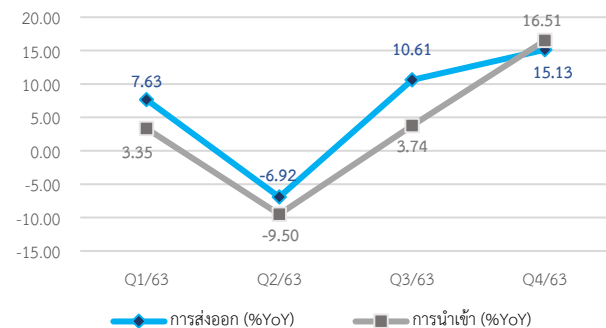
Source : General Statistics Office of Vietnam

การค้าระหว่างประเทศ (International Trade)

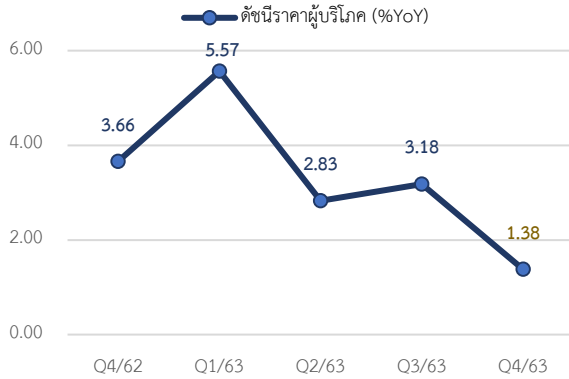
Q4/2563 เวียดนามเกินดุลการค้า 3,233.30 ล้านดอลลาร์สหรัฐ แบ่งออกเป็นมูลค่าการส่งออกรวม 80,149.98 ล้านดอลลาร์สหรัฐ เพิ่มขึ้นร้อยละ 15.13 เมื่อเทียบกับปีที่แล้ว และมูลค่าการนำเข้ารวม 76,916.68 ล้านดอลลาร์สหรัฐ เพิ่มขึ้นร้อยละ 16.51 เมื่อเทียบกับปีที่แล้ว



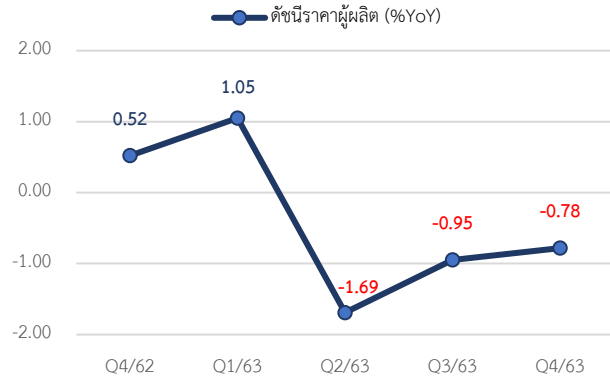
Source : CEIC Data



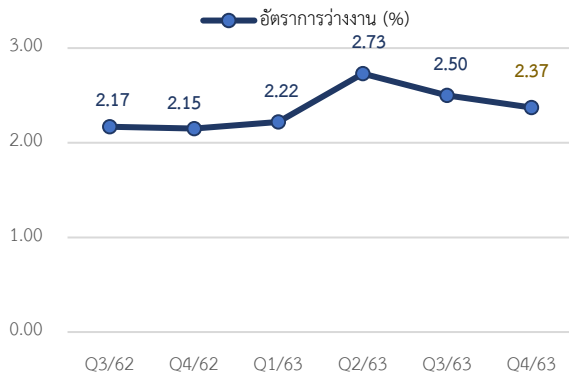
Source : CEIC Data


เครื่องชี้วัดเสถียรภาพทางเศรษฐกิจ
ดัชนีราคาผู้บริโภค (CPI) Q4/2563 เพิ่มขึ้นร้อยละ 1.38 เมื่อเทียบกับปีที่แล้ว


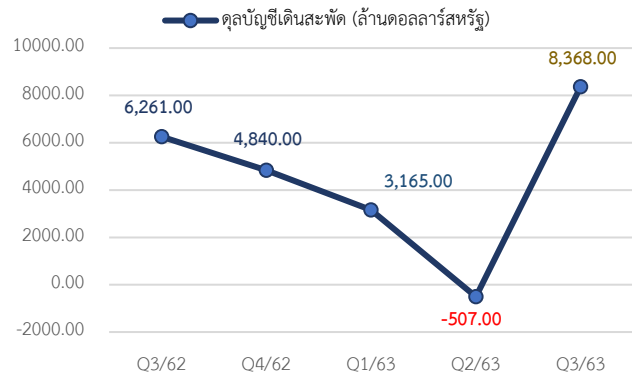
Source : General Statistics Office of Vietnam

ดัชนีราคาผู้ผลิต (PPI) Q4/2563 หดตัวร้อยละ 0.78 เมื่อเทียบกับปีที่แล้ว


Source : CEIC Data

อัตราการว่างงาน Q4/2563 อยู่ที่ระดับร้อยละ 2.37


Source : CEIC Data

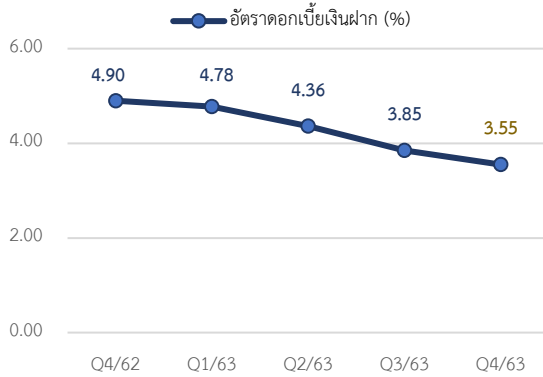
เกินดุลบัญชีเดินสะพัด Q3/2563 อยู่ที่ 8,368.00 ล้านดอลลาร์สหรัฐ


Source : CEIC Data (Latest Q3/63)



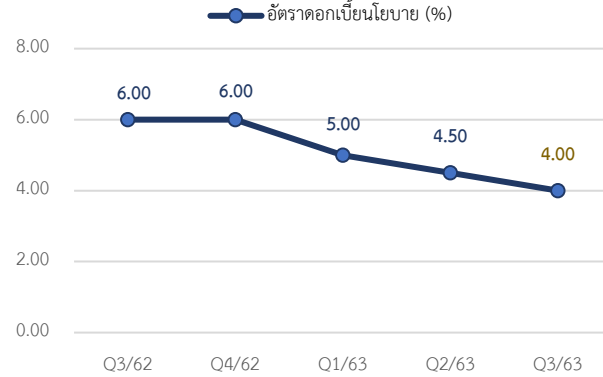
ภาคการเงิน

อัตราดอกเบี้ยเงินฝาก Q4/2563 อยู่ที่ระดับร้อยละ 3.55 ต่อปี



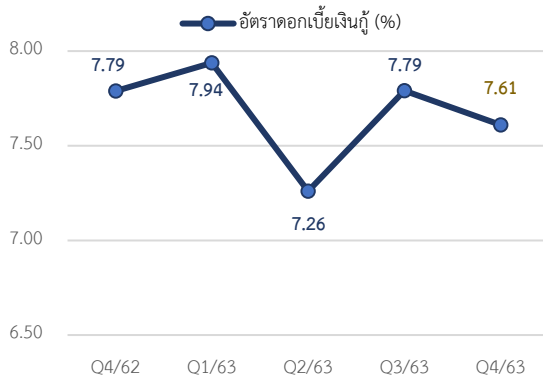
Source : International Monetary Fund

อัตราดอกเบี้ยนโยบาย (Policy Rate) Q3/2563 อยู่ที่ระดับร้อยละ 4.00 ต่อปี



Source : International Monetary Fund (Latest Q3/63)

อัตราดอกเบี้ยเงินกู้ Q4/2563 อยู่ที่ระดับร้อยละ 7.61 ต่อปี



Source : International Monetary Fund

สรุปภาวะเศรษฐกิจเวียดนาม ไตรมาสที่ 4 ปี 2563

ผลิตภัณฑ์มวลรวมในประเทศ (GDP) ของเวียดนามในไตรมาสที่ 4 ปี 2563 คาดว่าจะขยายตัว 4.48% เมื่อเทียบกับช่วงเดียวกันของปีที่แล้ว ถือว่าขยายตัวต่ำที่สุดของทุกช่วงไตรมาสที่ 4 ในปี 2554-2563 การควบคุมการระบาดของเชื้อไวรัสโคโรนาสายพันธุ์ใหม่ (COVID-19) ยังคงเข้มงวด ทั้งนี้ เศรษฐกิจค่อยๆ กลับมาสู่ภาวะปกติใหม่ ในขณะที่ข้อตกลงการค้าเสรีสหภาพยุโรป-เวียดนาม (EVFTA) ที่มีผลบังคับใช้เมื่อวันที่ 1 ส.ค. 2563 ได้สร้างแรงขับเคลื่อนให้กับเศรษฐกิจเวียดนาม

GDP ในไตรมาสที่ 4 ของปี 2563 เติบโตได้ดีเมื่อเทียบกับไตรมาสที่แล้ว โดยภาคเกษตรกรรม ป่าไม้และประมง ขยายตัว 4.69% เมื่อเทียบกับช่วงเดียวกันของปีที่แล้ว, อุตสาหกรรมและการก่อสร้าง ขยายตัว 5.60%, ภาคบริการ ขยายตัว 4.29% และภาคการเงินอุดหนุนสินค้า ขยายตัว 1.07%

ในช่วงเวลาเดียวกัน การใช้จ่ายเพื่อการอุปโภคบริโภคขั้นสุดท้าย พบว่าขยายตัว 1.48% เมื่อเทียบกับช่วงเดียวกันของปีที่แล้ว, การปรับเงินทุนเพิ่มขึ้น 5.29%, การส่งออกสินค้าและบริการเพิ่มขึ้น 15.25% และการนำเข้าสินค้าและบริการเพิ่มขึ้น 14.83%

ด้านการผลิต

การเกษตร ในช่วงกลางเดือนธันวาคม 2563 พื้นที่เพาะปลูกข้าวฤดูหนาว-ใบไม้ผลิ 941.4 พันเฮกตาร์ (พื้นที่สามเหลี่ยมปากแม่น้ำโขง 885.0 พันเฮกตาร์)

การป่าไม้ ผลผลิตไม้ Q4/63 อยู่ที่ 4,800 พันลูกบาศก์เมตร เพิ่มขึ้นร้อยละ 7.29 เมื่อเทียบกับช่วงเดียวกันของปีที่แล้ว

การประมง ผลผลิตประมงรวม Q4/63 อยู่ที่ประมาณ 2,286.6 พันตัน เพิ่มขึ้นร้อยละ 2.2 เมื่อเทียบกับช่วงเดียวกันของปีที่แล้ว แบ่งออกเป็นปริมาณผลผลิตปลาอยู่ที่ 1,638.7 พันตัน (+1.6%YoY) และปริมาณผลผลิตกุ้งอยู่ที่ 343.5 พันตัน (+5.8%YoY) และผลิตภัณฑ์ประมงอื่นๆ อยู่ที่ 304.4 พันตัน (+2.0%YoY)

ดัชนีผลผลิตอุตสาหกรรม (IPI) Q4/63 เพิ่มขึ้นร้อยละ 7.70 เมื่อเทียบกับช่วงเดียวกันของปีที่แล้ว

ยอดการค้าปลีกสินค้าอุปโภคบริโภคและบริการ Q4/63 อยู่ที่ 1,387,636.89 พันล้านด่ง เพิ่มขึ้นร้อยละ 8.04 เมื่อเทียบกับช่วงเดียวกันของปีที่แล้ว

จำนวนนักท่องเที่ยวต่างชาติ Q4/63 อยู่ที่ 48,812 คน (48.81 พันคน) หดตัวร้อยละ 99.05 เมื่อเทียบกับปีที่แล้ว โดยนักท่องเที่ยวจากทวีปเอเชีย (Asia) 43,418 คน, นักท่องเที่ยวจากยุโรป (Europe) 3,510 คน, นักท่องเที่ยวจากสหรัฐอเมริกา (America) 1,296 คน, นักท่องเที่ยวจากโอเชียเนีย (Oceania) 294 คน และนักท่องเที่ยวจากแอฟริกา (Africa) 294 คน

ด้านการใช้จ่าย

ภาษีมูลค่าเพิ่ม (VAT/GST) Q4/63 อยู่ที่ 3,410.15 ล้านดอลลาร์สหรัฐ หดตัวร้อยละ 18.52 เมื่อเทียบกับช่วงเดียวกันของปีที่แล้ว

การแพร่ระบาดของเชื้อไวรัสโคโรนาสายพันธุ์ใหม่ (COVID-19) ยังคงควบคุมอย่างเข้มงวด ทั้งนี้ ทุกภาคส่วนของเศรษฐกิจเวียดนาม เริ่มค่อยๆ ฟื้นตัวและไปในทิศทางที่ดีขึ้น นอกจากนี้ ภาครัฐฯ ก็ช่วยเหลือผู้คนที่ได้รับผลกระทบจากโควิด-19 ตลอดจนป้องกันภัยธรรมชาติและอุทกภัย

การใช้จ่ายภาครัฐบาลรวม Q4/63 อยู่ที่ 24,703.98 ล้านดอลลาร์สหรัฐ หดตัวร้อยละ 20.34 เมื่อเทียบกับช่วงเดียวกันของปีที่แล้ว

การลงทุนภาคเอกชน แบ่งออกเป็น 1) **เงินทุนจดทะเบียนธุรกิจ Q4/63** อยู่ที่ 807,144 พันล้านด่ง และจำนวนพนักงาน 265,093 คน 2) **ยอดขายรถยนต์เชิงพาณิชย์ Q4/63** อยู่ที่ 21,998 คัน หดตัวร้อยละ 9.84 เมื่อเทียบกับช่วงเดียวกันของปีที่แล้ว

การค้าระหว่างประเทศ Q4/63 เวียดนามเกินดุลการค้า 3,233.30 ล้านดอลลาร์สหรัฐ แบ่งออกเป็นมูลค่าการส่งออกรวม 80,149.98 ล้านดอลลาร์สหรัฐ และมูลค่าการนำเข้ารวม 76,916.68 ล้านดอลลาร์สหรัฐ เพิ่มขึ้นร้อยละ 15.13 และร้อยละ 16.51 เมื่อเทียบกับช่วงเดียวกันปีที่แล้วตามลำดับ

เสถียรภาพทางเศรษฐกิจ

ราคาปิโตรเลียมในประเทศและก๊าซปรับตัวสูงขึ้นตามราคาเชื้อเพลิงโลก; ราคาข้าวสูงขึ้นนั้น เหตุจากราคาข้าวส่งออกและความต้องการของผู้บริโภคที่เพิ่มขึ้นในช่วงปลายปี ซึ่งเป็นปัจจัยสำคัญที่ดันให้ดัชนีราคาผู้บริโภคสูงขึ้น

ดัชนีราคาผู้บริโภค (CPI) Q4/63 เพิ่มขึ้นร้อยละ 1.38 เมื่อเทียบกับช่วงเดียวกันปีที่แล้ว

ดัชนีราคาผู้ผลิต (PPI) Q4/63 หดตัวร้อยละ 0.78 เมื่อเทียบกับช่วงเดียวกันปีที่แล้ว

อัตราการว่างงาน Q4/63 อยู่ที่ระดับร้อยละ 2.37

ดุลบัญชีเดินสะพัด (Current Account Balance) *Q3/2563 เกินดุลบัญชีเดินสะพัด อยู่ที่ 8,368.00 ล้านดอลลาร์สหรัฐ

ภาคการเงิน

อัตราดอกเบี้ยเงินฝาก Q4/2563 อยู่ที่ระดับร้อยละ 3.55 ต่อปี

อัตราดอกเบี้ยเงินกู้ Q4/2563 อยู่ที่ระดับร้อยละ 7.61 ต่อปี

อัตราดอกเบี้ยนโยบาย (Policy Rate) *Q3/2563 อยู่ที่ระดับร้อยละ 4.00 ต่อปี

สนใจรับข้อมูลข่าวสารของกลุ่มประเทศ CLMV ติดต่อได้ที่ aiti@thaichamber.org
หรือเข้ามาเยือนเว็บไซต์ aiti.thaichamber.org/#/home

ติดต่อเรา : มหาวิทยาลัยหอการค้าไทย 126/1 ถนนวิภาวดี-รังสิต แขวงรัชดาภิเษก 10400, ประเทศไทย

Tel. +66(0) 2697-6357

Fax. +66(0) 2692-3161

Email. aiti@thaichamber.org

