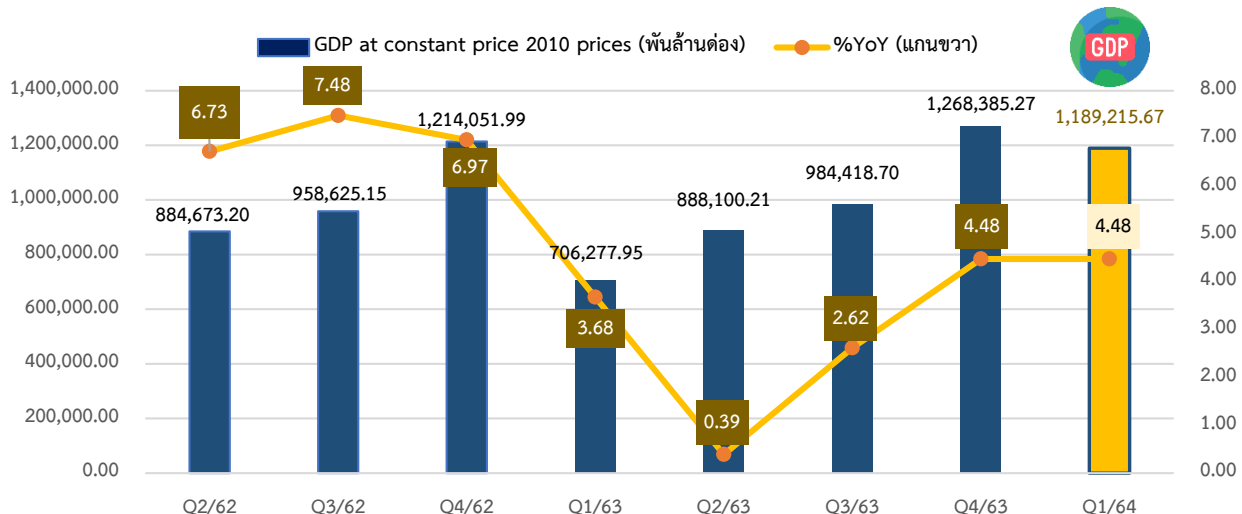



**Highlight The Fourth Quarter of 2020: ภาวะเศรษฐกิจเวียดนาม ไตรมาสที่ 1 ปี 2564**

รายการปี	Q3/2562	Q4/2562	Q1/2563	Q2/2563	Q3/2563	Q4/2563	Q1/2564
GDP 2010p (พันล้านบาท)	958,625.15	1,214,051.99	706,277.95	888,100.21	984,418.70	1,268,385.27	1,189,215.67
(%YoY)	7.48	6.97	3.68	0.39	2.62	4.48	4.48

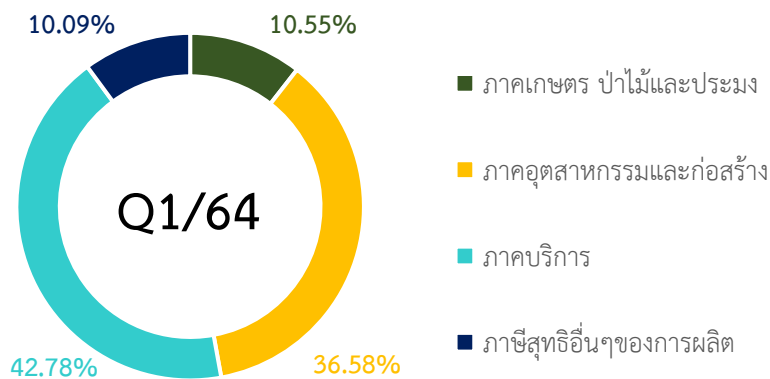
ผลิตภัณฑ์มวลรวมภายในประเทศ ไตรมาสที่ 1/2564 ขยายตัวร้อยละ 4.48 เมื่อเทียบกับช่วงเดียวกันของปีก่อน



Source : General Statistics Office of Vietnam

**โครงสร้างทางเศรษฐกิจ : Economic Structure**

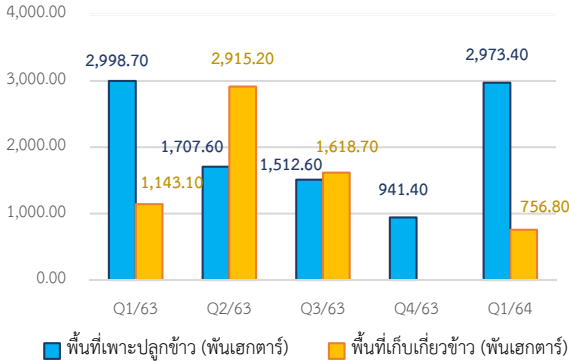
หน่วย : % of GDP



Source : General Statistics Office of Vietnam


**ด้านการผลิต**
**ภาคเกษตร (Agriculture Sector)**

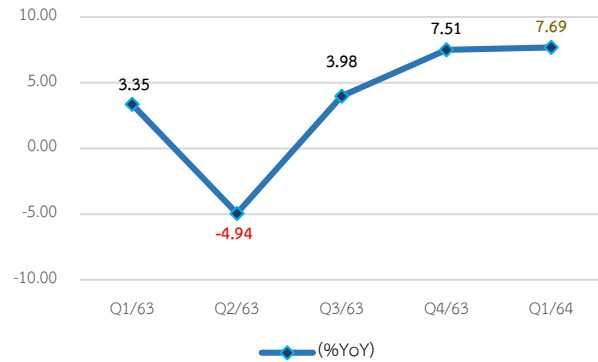
การเกษตร ณ 15 มี.ค. 2564 พื้นที่เพาะปลูกข้าวฤดูหนาว 2,973.4 พันเฮกตาร์ และพื้นที่เก็บเกี่ยวข้าวฤดูหนาว-ใบไม้ผลิในทางตอนใต้ 756.8 พันเฮกตาร์



Source : General Statistics Office of Vietnam

**ภาคอุตสาหกรรม (Industrial Sector)**

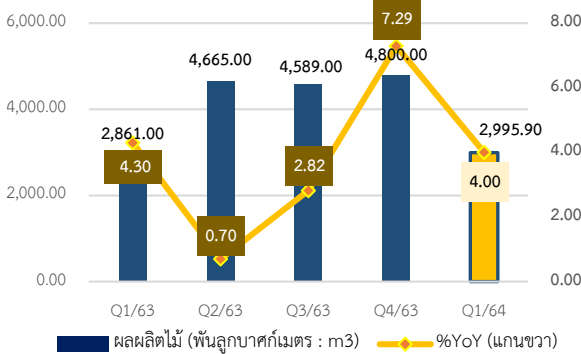
ดัชนีผลผลิตอุตสาหกรรม (Industrial Production Index: IPI) Q1/64 เพิ่มขึ้นร้อยละ 7.69 เมื่อเทียบกับปีที่แล้ว



Source : CEIC Data

**ภาคป่าไม้ (Forestry Sector)**

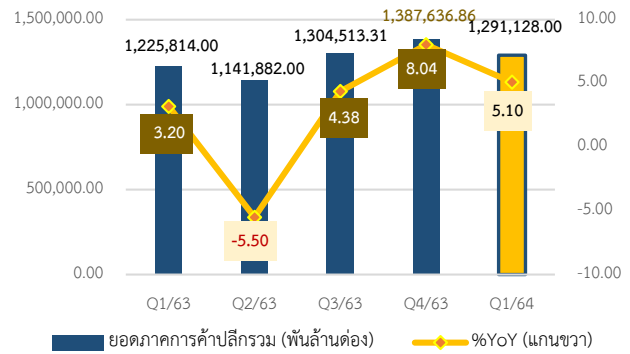
ผลผลิตไม้ Q1/64 คาดอยู่ที่ 2,995.9 พันลูกบาศก์เมตร เพิ่มขึ้นร้อยละ 4.0 เมื่อเทียบกับปีที่แล้ว



Source : General Statistics Office of Vietnam

**ภาคการค้า (Trade Sector)**

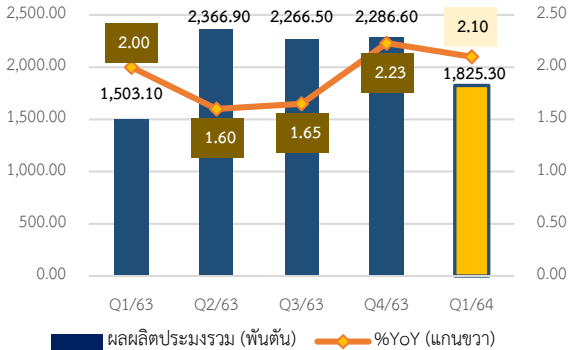
ยอดค้าปลีกสินค้าอุปโภคบริโภคและบริการรวม Q1/64 อยู่ที่ 1,291,128.0 พันล้านบาท เพิ่มขึ้นร้อยละ 5.1 เมื่อเทียบกับปีที่แล้ว



Source : General Statistics Office of Vietnam

**ภาคประมง (Fishery Sector)**

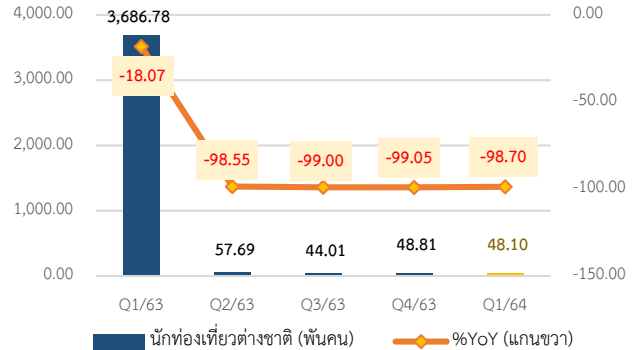
ผลผลิตประมงรวม Q1/64 คาดอยู่ที่ 1,825.3 พันตัน เพิ่มขึ้นร้อยละ 2.1 เมื่อเทียบกับปีที่แล้ว



Source : General Statistics Office of Vietnam

**ภาคบริการ (Service Sector)**

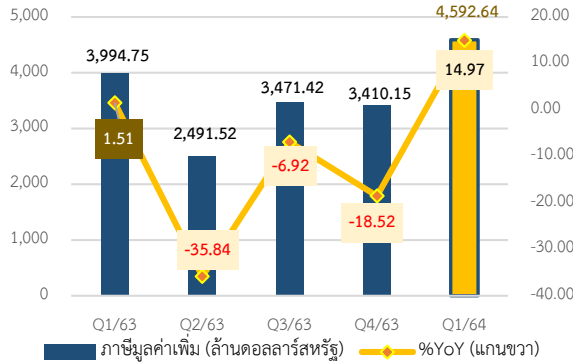
การท่องเที่ยว Q1/64 จำนวนนักท่องเที่ยวอยู่ที่ 48,104 คน (48.10 พันคน) หดตัวลงร้อยละ 98.70 เมื่อเทียบกับปีที่แล้ว



Source : CEIC Data


**ด้านการใช้จ่าย**
**การบริโภคภาคเอกชน (Private Consumption)**

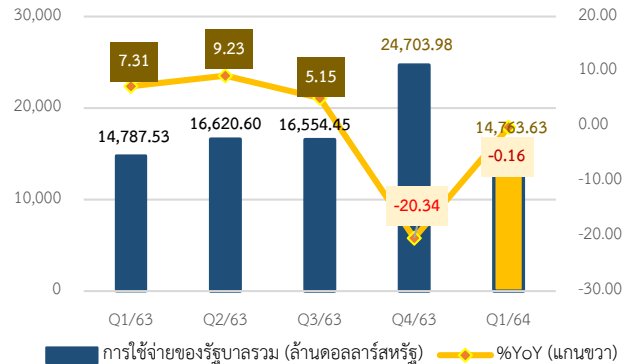
ภาษีมูลค่าเพิ่ม (VAT/GST) Q1/64 อยู่ที่ 4,592.64 ล้านดอลลาร์สหรัฐ เพิ่มขึ้นร้อยละ 14.97 เมื่อเทียบกับปีที่แล้ว



Source : CEIC Data

**ภาคการคลัง (Fiscal)**

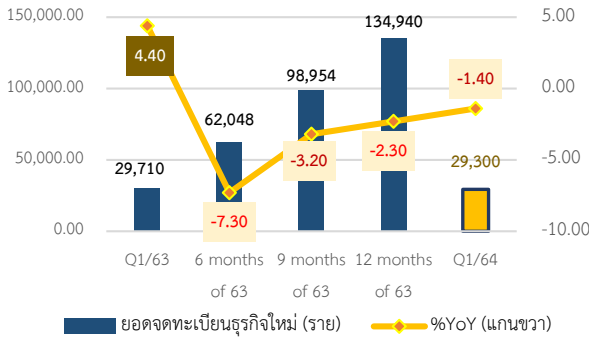
การใช้จ่ายของรัฐบาลรวม Q1/64 อยู่ที่ 14,763.63 ล้านดอลลาร์สหรัฐ หดตัวร้อยละ 0.16 เมื่อเทียบกับปีที่แล้ว



Source : CEIC Data

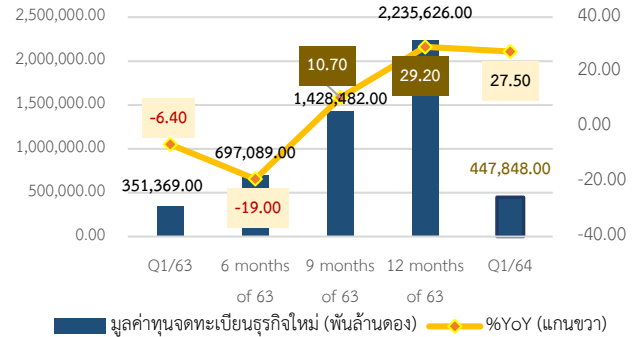
**การลงทุนภาคเอกชน (Private Investment)**

ยอดจดทะเบียนธุรกิจใหม่ Q1/64 อยู่ที่ 29,300 ราย หดตัวร้อยละ 1.40 เมื่อเทียบกับปีที่แล้ว



Source : General Statistics Office of Vietnam

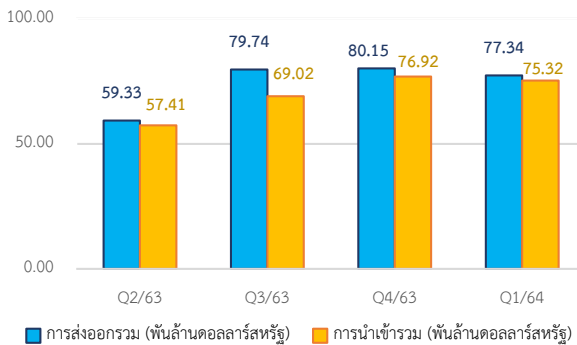
มูลค่าจดทะเบียนธุรกิจใหม่ Q1/64 อยู่ที่ 447,848.00 พันล้านดอง เพิ่มขึ้นร้อยละ 27.50 เมื่อเทียบกับปีที่แล้ว



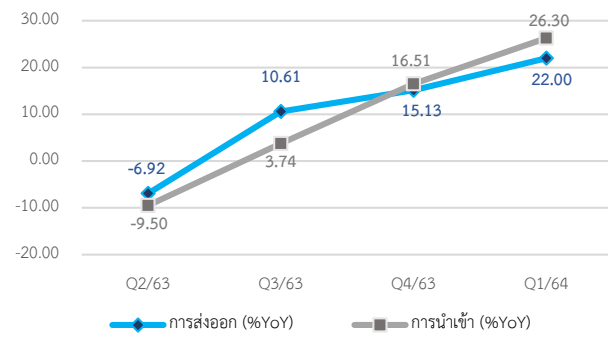
Source : General Statistics Office of Vietnam

**การค้าระหว่างประเทศ (International Trade)**

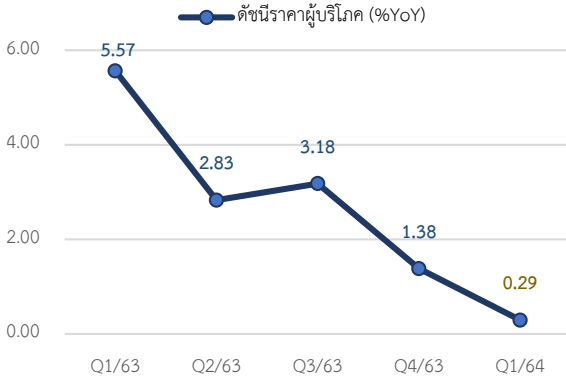
Q1/64 เวียดนามเกินดุลการค้า 2,026.18 ล้านดอลลาร์สหรัฐ แบ่งออกเป็นมูลค่าการส่งออกรวม 77,341.44 ล้านดอลลาร์สหรัฐ เพิ่มขึ้นร้อยละ 22.00 เมื่อเทียบกับปีที่แล้ว และมูลค่าการนำเข้ารวม 75,315.26 ล้านดอลลาร์สหรัฐ เพิ่มขึ้นร้อยละ 26.30 เมื่อเทียบกับปีที่แล้ว



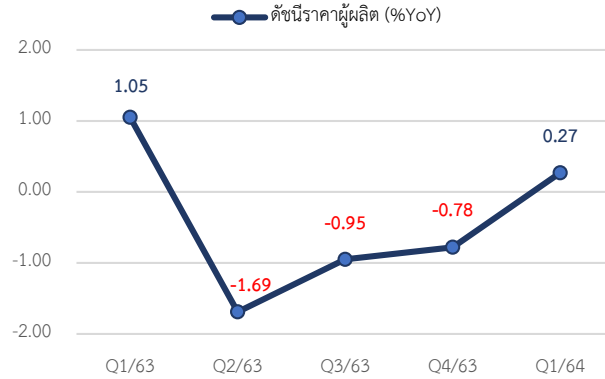
Source : CEIC Data



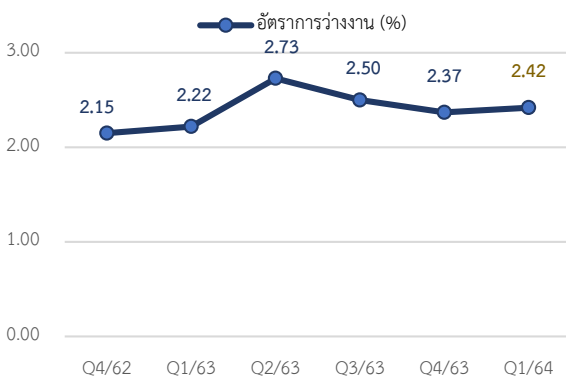
Source : CEIC Data


**เครื่องชี้วัดเสถียรภาพทางเศรษฐกิจ**
**ดัชนีราคาผู้บริโภค (CPI) Q1/64 เพิ่มขึ้นร้อยละ 0.29 เมื่อเทียบกับปีที่แล้ว**


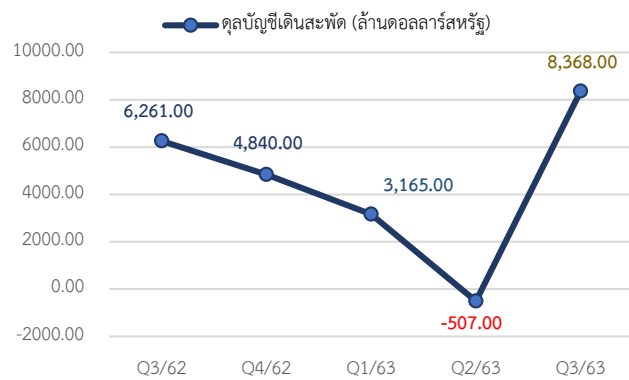
Source : General Statistics Office of Vietnam

**ดัชนีราคาผู้ผลิต (PPI) Q1/64 เพิ่มขึ้นร้อยละ 0.27 เมื่อเทียบกับปีที่แล้ว**


Source : CEIC Data

**อัตราการว่างงาน Q1/64 อยู่ที่ระดับร้อยละ 2.42**


Source : CEIC Data

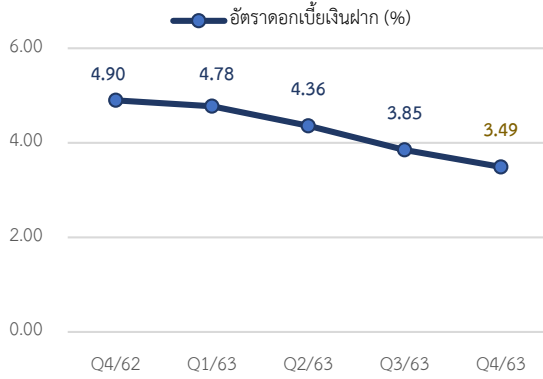
**เกินดุลบัญชีเดินสะพัด Q3/63 อยู่ที่ 8,368.00 ล้านดอลลาร์สหรัฐ**


Source : CEIC Data (Latest Q3/63)



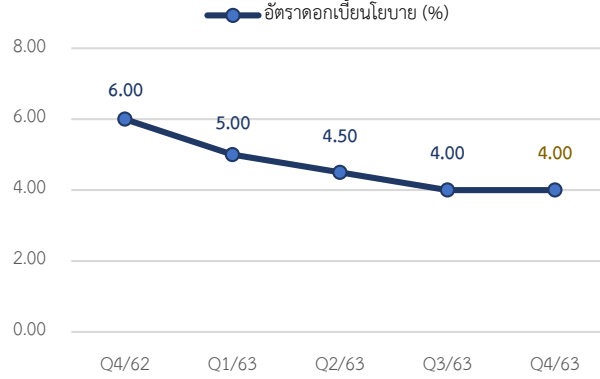
ภาคการเงิน

อัตราดอกเบี้ยเงินฝาก Q4/63 อยู่ที่ระดับร้อยละ 3.49 ต่อปี



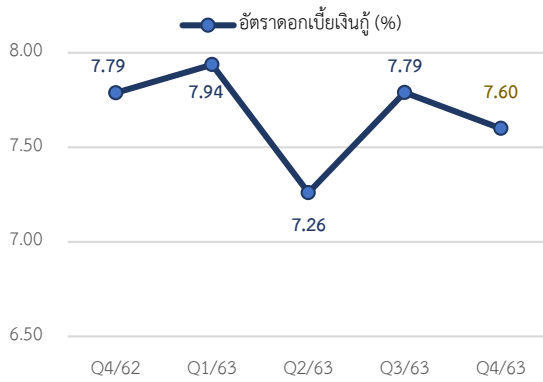
Source : International Monetary Fund (Latest Q4/63)

อัตราดอกเบี้ยนโยบาย (Policy Rate) Q4/63 อยู่ที่ระดับร้อยละ 4.00 ต่อปี



Source : International Monetary Fund (Latest Q4/63)

อัตราดอกเบี้ยเงินกู้ Q4/63 อยู่ที่ระดับร้อยละ 7.60 ต่อปี



Source : International Monetary Fund (Latest Q4/63)

## สรุปภาวะเศรษฐกิจเวียดนาม ไตรมาสที่ 1 ปี 2564

ผลิตภัณฑ์มวลรวมภายในประเทศ (GDP) ของเวียดนามในไตรมาสที่ 1 ปี 2564 ขยายตัว 4.48% เมื่อเทียบกับช่วงเดียวกันของปีที่แล้ว และยังคงสูงกว่าระดับ 3.68% ของไตรมาสแรกปี 2563

ตั้งแต่ปลายเดือนมกราคมจนถึงต้นเดือนมีนาคม การระบาดของเชื้อไวรัสโคโรนาสายพันธุ์ใหม่ (COVID-19) ยังกระจายไปสู่ท้องถิ่นบางแห่ง ส่งผลกระทบในทิศทางลบต่อเศรษฐกิจและสังคมของประเทศ อย่างไรก็ตาม การเติบโตทางเศรษฐกิจในไตรมาสแรกปีนี้แสดงให้เห็นถึงความพยายามอย่างหนักของรัฐบาลเวียดนาม ตลอดจนความร่วมมือของทุกภาคส่วน ทั้งภาคประชาชน ภาครัฐบาลและภาคธุรกิจ ในการควบคุมการระบาดของเชื้อไวรัสโควิด-19 และการพัฒนาทางเศรษฐกิจ

ทั้งนี้ ภาคเกษตรกรรม ป่าไม้และประมง ขยายตัว 3.16%, ภาคอุตสาหกรรมและก่อสร้าง ขยายตัว 6.3% และภาคบริการ ขยายตัว 3.34%

โครงสร้างทางเศรษฐกิจในไตรมาสแรกของปีนี้ ภาคเกษตรกรรม ป่าไม้และประมง มีสัดส่วน 10.55%, ภาคอุตสาหกรรมและก่อสร้าง 36.58%, ภาคบริการ 42.78% และมูลค่าเพิ่มที่หักลบด้วยภาษีการผลิตสุทธิ 10.09% ต่อ GDP

ในช่วงเวลาเดียวกัน การใช้จ่ายเพื่อการอุปโภคบริโภคขั้นสุดท้าย พบว่าขยายตัว 4.59% เมื่อเทียบกับช่วงเดียวกันของปีที่แล้ว, การปรับเงินทุนเพิ่มขึ้น 4.08%, การส่งออกสินค้าและบริการเพิ่มขึ้น 17.01% และการนำเข้าสินค้าและบริการเพิ่มขึ้น 16.38%

### ด้านการผลิต

การผลิตสาขาเกษตรกรรม ป่าไม้และประมงในไตรมาสแรกของปีนี้ อยู่ในสภาพอากาศที่ค่อนข้างเอื้ออำนวยต่อการทำการเกษตร ในขณะที่สภาพอากาศที่แห้งแล้ง หนาวเย็นและปัญหาความเค็ม ไม่รุนแรงเมื่อเทียบกับช่วงเดียวกันของปีที่แล้ว ผลผลิตข้าวและพืชยืนต้นอยู่ในเกณฑ์ที่ดี จำนวนประชากรสุกรยังคงฟื้นตัวอย่างต่อเนื่อง

**การเกษตร** ในช่วงกลางเดือนมีนาคม 2564 พื้นที่เพาะปลูกข้าวฤดูหนาว 2,973.4 พันเฮกตาร์ (ภาคเหนือ 1,056.4 พันเฮกตาร์, ภาคใต้ 1,917 พันเฮกตาร์) และพื้นที่เก็บเกี่ยวข้าวฤดูหนาว-ใบไม้ผลิในทางตอนใต้ 756.8 พันเฮกตาร์ (พื้นที่สามเหลี่ยมปากแม่น้ำโขง 731.3 พันเฮกตาร์)

**การป่าไม้** ผลผลิตไม้ Q1/64 คาดอยู่ที่ 2,995.9 พันลูกบาศก์เมตร เพิ่มขึ้นร้อยละ 4.0 เมื่อเทียบกับช่วงเดียวกันของปีที่แล้ว

**การประมง** ผลผลิตประมงรวม Q1/64 คาดอยู่ที่ 1,825.3 พันตัน เพิ่มขึ้นร้อยละ 2.1 เมื่อเทียบกับช่วงเดียวกันของปีที่แล้ว แบ่งออกเป็นปริมาณผลผลิตปลาอยู่ที่ 1,360.1 พันตัน (+1.1%YoY) และปริมาณผลผลิตกุ้งอยู่ที่ 170.8 พันตัน (+5.8%YoY) และผลิตภัณฑ์ประมงอื่นๆอยู่ที่ 294.4 พันตัน (+4.7%YoY)

**ดัชนีผลผลิตอุตสาหกรรม (IPI) Q1/64** เพิ่มขึ้นร้อยละ 7.69 เมื่อเทียบกับช่วงเดียวกันของปีที่แล้ว

**ยอดการค้าปลีกสินค้าอุปโภคบริโภคและบริการ Q1/64** อยู่ที่ 1,291,128 พันล้านดอง เพิ่มขึ้นร้อยละ 8.04 เมื่อเทียบกับช่วงเดียวกันของปีที่แล้ว

**จำนวนนักท่องเที่ยวต่างชาติ Q1/64** คาดอยู่ที่ 48,104 คน (48.1 พันคน) หดตัวลงร้อยละ 98.7 เมื่อเทียบกับปีที่แล้ว โดยนักท่องเที่ยวต่างชาติส่วนใหญ่มาจากเอเชีย (Asia) 42,600 คน (88.56% ของนักท่องเที่ยวต่างชาติทั้งหมด), นักท่องเที่ยวจากยุโรป (Europe) 3,614 คน, นักท่องเที่ยวจากอเมริกา (America) 1,262 คน, นักท่องเที่ยวจากโอเชียเนีย (Oceania) 325 คน และนักท่องเที่ยวจากแอฟริกา (Africa) 303 คน

## ด้านการใช้จ่าย

ภาษีมูลค่าเพิ่ม (VAT/GST) Q1/64 อยู่ที่ 4,592.64 ล้านเหรียญสหรัฐ เพิ่มขึ้นร้อยละ 14.97 เมื่อเทียบกับช่วงเดียวกันของปีที่แล้ว  
การใช้จ่ายภาครัฐบาลรวม Q1/64 อยู่ที่ 14,763.63 ล้านเหรียญสหรัฐ หดตัวร้อยละ 0.16 เมื่อเทียบกับช่วงเดียวกันของปีที่แล้ว  
การลงทุนภาคเอกชน แบ่งออกเป็น 1) ยอดจดทะเบียนธุรกิจใหม่ Q1/64 อยู่ที่ 29,300 ราย (29.3 พันราย) หดตัวร้อยละ 1.40 เมื่อเทียบกับช่วงเดียวกันของปีที่แล้ว 2) มูลค่าจดทะเบียนธุรกิจใหม่ Q1/64 อยู่ที่ 447,848 พันล้านบาท (447.8 ล้านล้านบาท) เพิ่มขึ้นร้อยละ 27.5 เมื่อเทียบกับช่วงเดียวกันของปีที่แล้ว  
การค้าระหว่างประเทศ Q1/64 เวียดนามเกินดุลการค้า 2,026.18 ล้านเหรียญสหรัฐ แบ่งออกเป็นมูลค่าการส่งออกรวม 77,341.44 ล้านเหรียญสหรัฐ และมูลค่าการนำเข้ารวม 75,315.26 ล้านเหรียญสหรัฐ เพิ่มขึ้นร้อยละ 22.00 และร้อยละ 26.30 เมื่อเทียบกับช่วงเดียวกันของปีที่แล้ว ตามลำดับ

## เสถียรภาพทางเศรษฐกิจ

ดัชนีราคาผู้บริโภค (CPI) Q1/64 เพิ่มขึ้นร้อยละ 0.29 เมื่อเทียบกับช่วงเดียวกันของปีที่แล้ว

ดัชนีราคาผู้ผลิต (PPI) Q1/64 หดตัวร้อยละ 0.27 เมื่อเทียบกับช่วงเดียวกันของปีที่แล้ว

ตลาดแรงงานได้รับผลกระทบเชิงลบจากการแพร่ระบาดของโรคติดเชื้อไวรัสโคโรนา 2019 (โควิด-19) ในไตรมาสแรกของปี 2564

อัตราการว่างงาน Q1/64 อยู่ที่ระดับร้อยละ 2.42

ดุลบัญชีเดินสะพัด (Current Account Balance) \*Q3/2563 เกินดุลบัญชีเดินสะพัด อยู่ที่ 8,368.00 ล้านดอลลาร์สหรัฐ

## ภาคการเงิน

อัตราดอกเบี้ยเงินฝาก \*Q4/63 อยู่ที่ระดับร้อยละ 3.49 ต่อปี

อัตราดอกเบี้ยเงินกู้ \*Q4/63 อยู่ที่ระดับร้อยละ 7.60 ต่อปี

อัตราดอกเบี้ยนโยบาย (Policy Rate) \*Q4/63 อยู่ที่ระดับร้อยละ 4.00 ต่อปี

สนใจรับข้อมูลข่าวสารของกลุ่มประเทศ CLMV ติดต่อได้ที่ [aiti@thaichamber.org](mailto:aiti@thaichamber.org)

หรือเข้ามาเยือนเว็บไซต์ [aiti.thaichamber.org/#/home](http://aiti.thaichamber.org/#/home)

ติดต่อเรา : มหาวิทยาลัยหอการค้าไทย 126/1 ถนนวิภาวดี-รังสิต แขวงรัชดาภิเษก 10400, ประเทศไทย

Tel. +66(0) 2697-6357

Fax. +66(0) 2692-3161

Email. [aiti@thaichamber.org](mailto:aiti@thaichamber.org)

