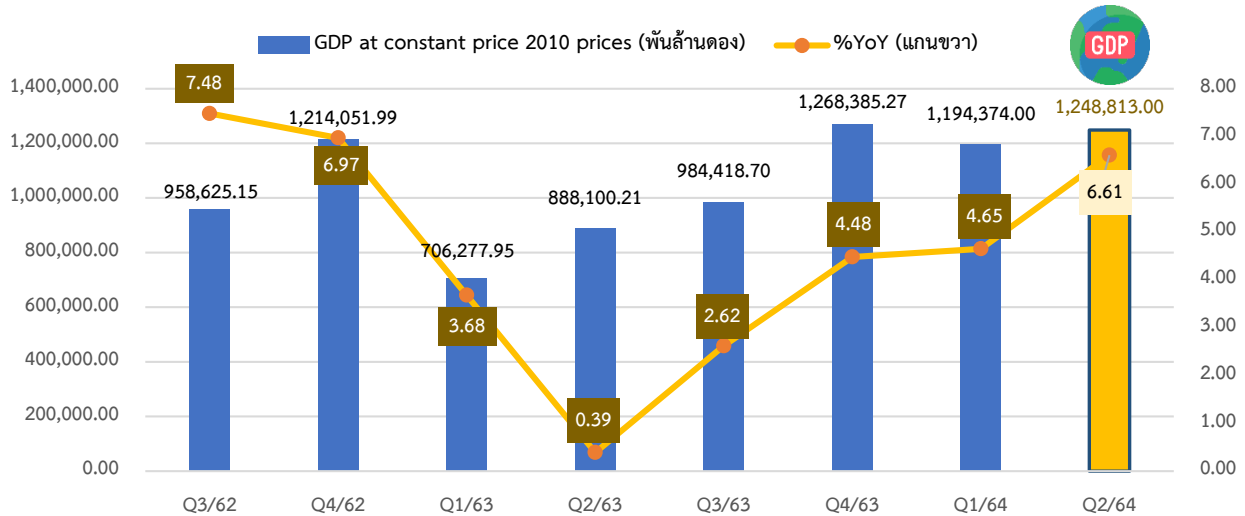



Highlight: The Second Quarter of 2021 ภาวะเศรษฐกิจเวียดนาม ไตรมาสที่ 2 ปี 2564

รายการปี	Q4/2562	Q1/2563	Q2/2563	Q3/2563	Q4/2563	Q1/2564	Q2/2564
GDP 2010p (พันล้านบาท)	1,214,051.99	706,277.95	888,100.21	984,418.70	1,268,385.27	1,194,374.00	1,248,813.00
(%YoY)	6.97	3.68	0.39	2.62	4.48	4.65	6.61

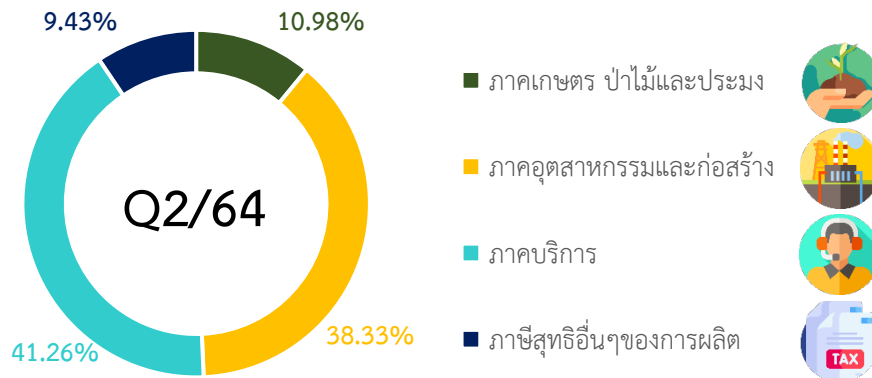
ผลิตภัณฑ์มวลรวมภายในประเทศ ไตรมาสที่ 2/2564 ขยายตัวร้อยละ 6.61 เมื่อเทียบกับช่วงเดียวกันของปีก่อน



Source : General Statistics Office of Vietnam

โครงสร้างทางเศรษฐกิจ : Economic Structure

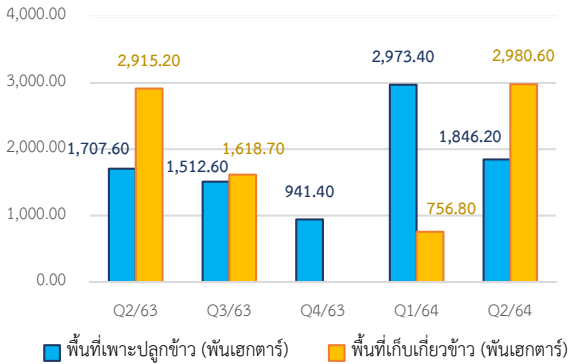
หน่วย : % of GDP



Source : General Statistics Office of Vietnam


ด้านการผลิต
ภาคเกษตร (Agriculture Sector)

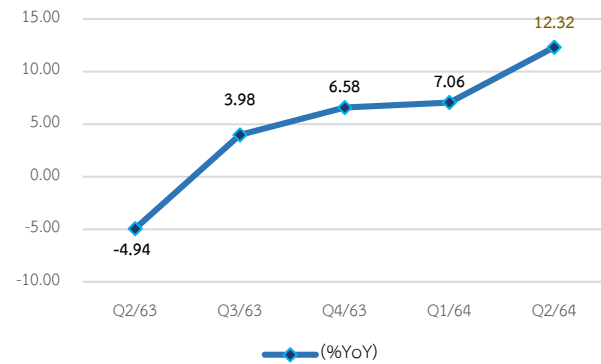
การเกษตร 15 มิ.ย.64 พื้นที่เพาะปลูกข้าวฤดูร้อน-ไม่ร้าง 1,846.2 พันเฮกตาร์ และพื้นที่เก็บเกี่ยวข้าวฤดูหนาว-ไม่ผลิในทางตอนใต้ 2,980.6 พันเฮกตาร์



Source : General Statistics Office of Vietnam

ภาคอุตสาหกรรม (Industrial Sector)

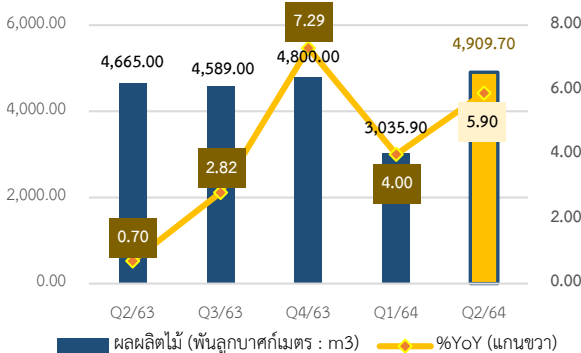
ดัชนีผลผลิตอุตสาหกรรม (Industrial Production Index: IPI) Q2/64 เพิ่มขึ้นร้อยละ 12.32 เมื่อเทียบกับปีที่แล้ว



Source : CEIC Data

ภาคป่าไม้ (Forestry Sector)

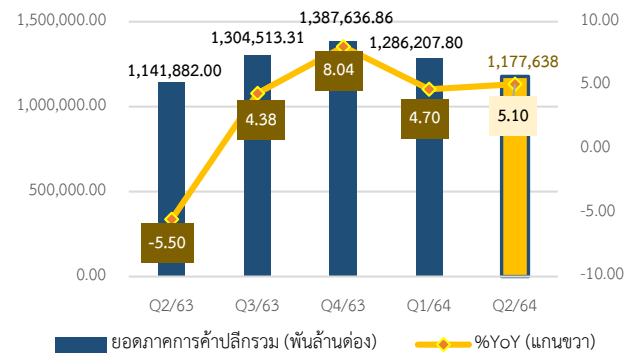
ผลผลิตไม้ Q2/64 คาดอยู่ที่ 4,909.7 พันลูกบาศก์เมตร เพิ่มขึ้นร้อยละ 5.9 เมื่อเทียบกับปีที่แล้ว



Source : General Statistics Office of Vietnam

ภาคการค้า (Trade Sector)

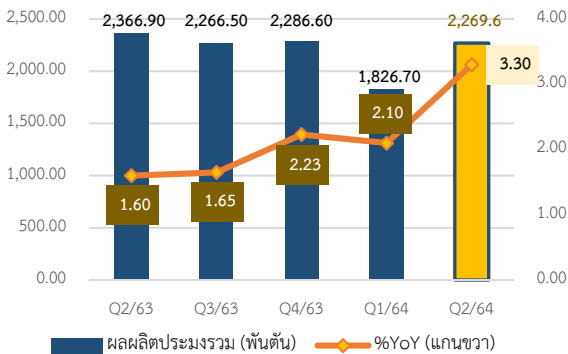
ยอดค้าปลีกสินค้าอุปโภคบริโภคและบริการรวม Q2/64 อยู่ที่ 1,177,638.2 พันล้านบาท เพิ่มขึ้นร้อยละ 5.1 เมื่อเทียบกับปีที่แล้ว



Source : General Statistics Office of Vietnam

ภาคประมง (Fishery Sector)

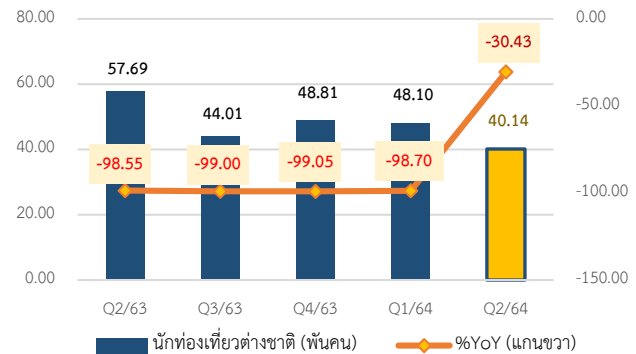
ผลผลิตประมงรวม Q2/64 คาดอยู่ที่ 2,269.6 พันตัน เพิ่มขึ้นร้อยละ 3.3 เมื่อเทียบกับปีที่แล้ว



Source : General Statistics Office of Vietnam

ภาคบริการ (Service Sector)

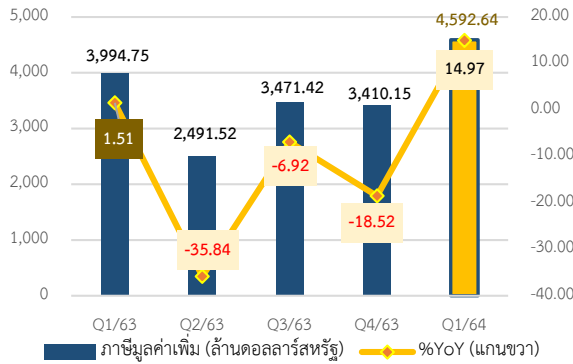
การท่องเที่ยว Q2/64 จำนวนนักท่องเที่ยวอยู่ที่ 40,142 คน (40.14 พันคน) หดตัวลงร้อยละ 30.43 เมื่อเทียบกับปีที่แล้ว



Source : CEIC Data


ด้านการใช้จ่าย
การบริโภคภาคเอกชน (Private Consumption)

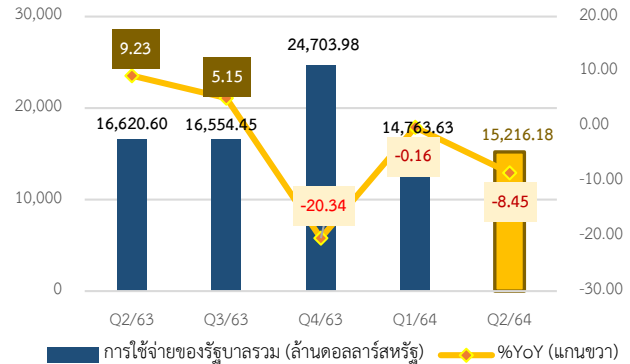
ภาษีมูลค่าเพิ่ม (VAT/GST) Q1/64 อยู่ที่ 4,592.64 ล้านดอลลาร์สหรัฐ เพิ่มขึ้นร้อยละ 14.97 เมื่อเทียบกับปีที่แล้ว



Source : CEIC Data (Latest Q1/64)

ภาคการคลัง (Fiscal)

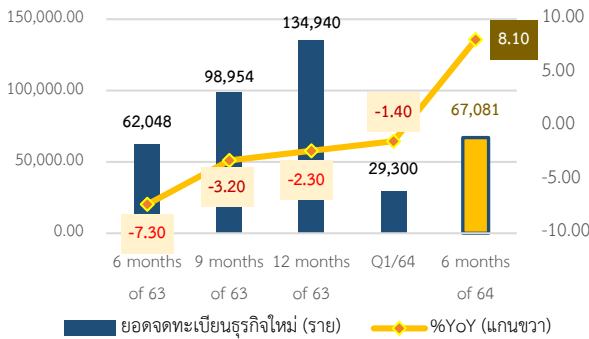
การใช้จ่ายของรัฐบาลรวม Q2/64 อยู่ที่ 15,216.18 ล้านดอลลาร์สหรัฐ หดตัวร้อยละ 8.45 เมื่อเทียบกับปีที่แล้ว



Source : CEIC Data

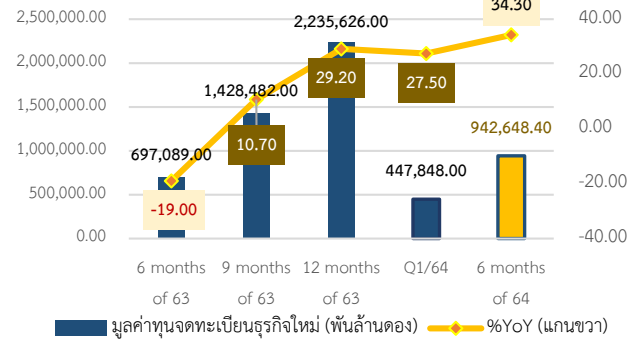
การลงทุนภาคเอกชน (Private Investment)

ยอดจดทะเบียนธุรกิจใหม่ 6 เดือนแรกของปีนี้ อยู่ที่ 67,081 ราย เพิ่มขึ้นร้อยละ 8.1 เมื่อเทียบกับปีที่แล้ว



Source : General Statistics Office of Vietnam

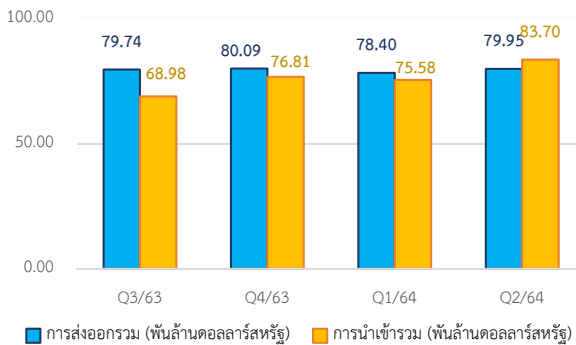
มูลค่าจดทะเบียนธุรกิจใหม่ 6 เดือนแรกของปีนี้ อยู่ที่ 942,648.4 พันล้านดอง เพิ่มขึ้นร้อยละ 34.3 เมื่อเทียบกับปีที่แล้ว



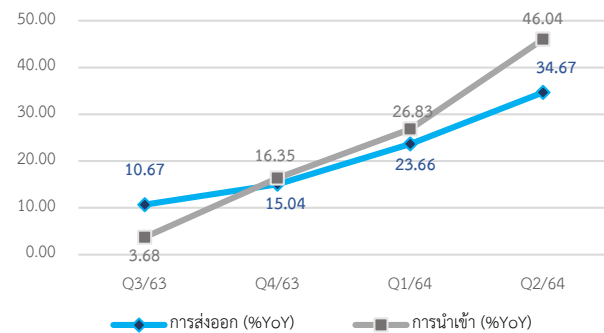
Source : General Statistics Office of Vietnam

การค้าระหว่างประเทศ (International Trade)

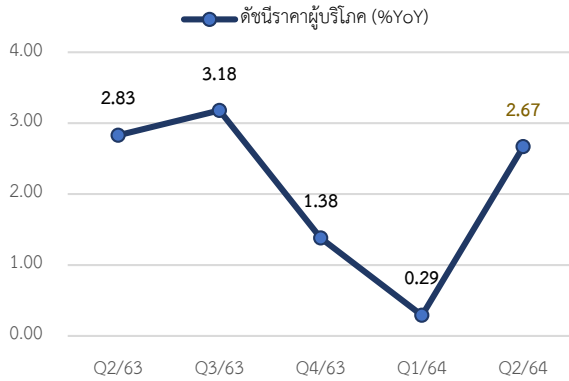
Q2/64 เวียดนามขาดดุลการค้า 3,753.45 ล้านดอลลาร์สหรัฐ แบ่งออกเป็นมูลค่าการส่งออกรวม 79,946.92 ล้านดอลลาร์สหรัฐ เพิ่มขึ้นร้อยละ 34.67 เมื่อเทียบกับปีที่แล้ว และมูลค่าการนำเข้ารวม 83,700.38 ล้านดอลลาร์สหรัฐ เพิ่มขึ้นร้อยละ 46.04 เมื่อเทียบกับปีที่แล้ว



Source : CEIC Data



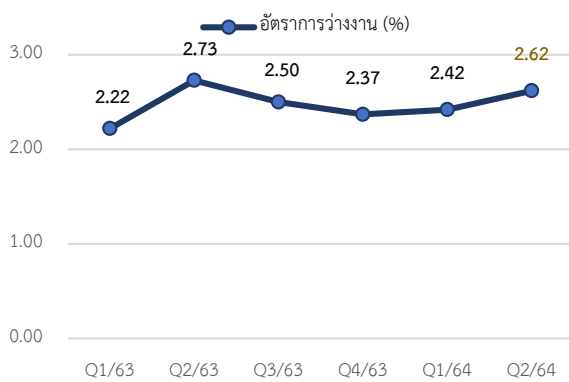
Source : CEIC Data


เครื่องชี้วัดเสถียรภาพทางเศรษฐกิจ
ดัชนีราคาผู้บริโภค (CPI) Q2/64 เพิ่มขึ้นร้อยละ 2.67 เมื่อเทียบกับปีที่แล้ว


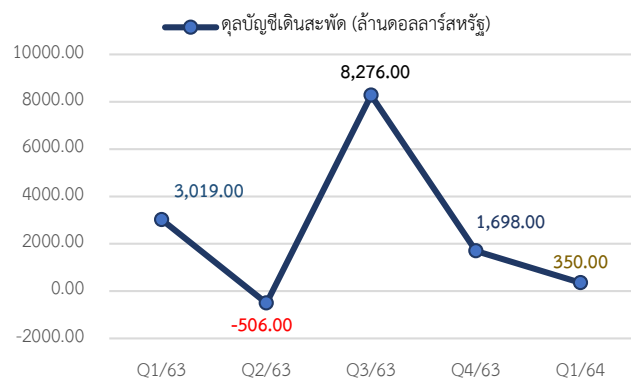
Source : General Statistics Office of Vietnam

ดัชนีราคาผู้ผลิต (PPI) Q2/64 เพิ่มขึ้นร้อยละ 3.39 เมื่อเทียบกับปีที่แล้ว


Source : CEIC Data

อัตราการว่างงาน Q2/64 อยู่ที่ระดับร้อยละ 2.62


Source : CEIC Data

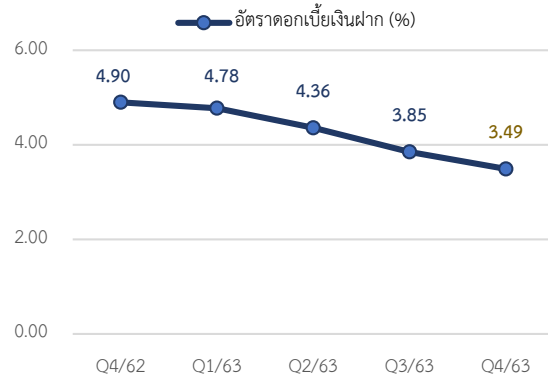
เกินดุลบัญชีเดินสะพัด Q1/64 อยู่ที่ 350.00 ล้านดอลลาร์สหรัฐ


Source : CEIC Data (Latest Q1/64)



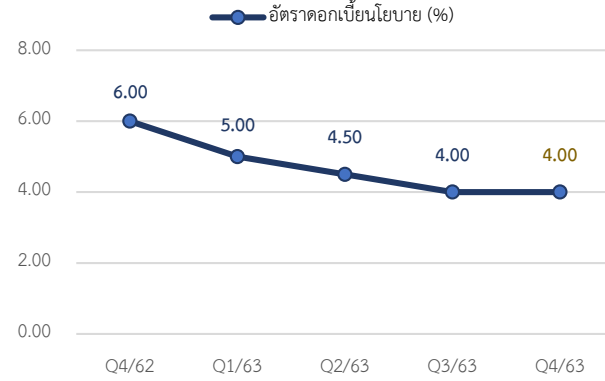
ภาคการเงิน

อัตราดอกเบี้ยเงินฝาก Q4/63 อยู่ที่ระดับร้อยละ 3.49 ต่อปี



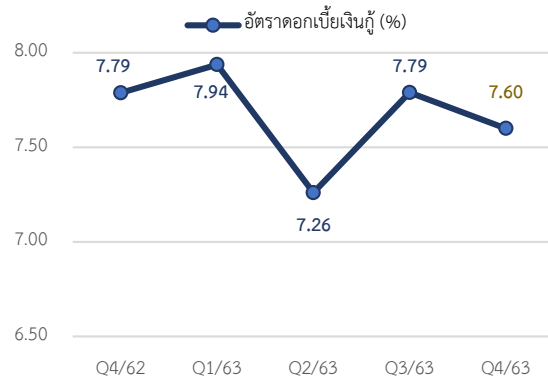
Source : International Monetary Fund (Latest Q4/63)

อัตราดอกเบี้ยนโยบาย (Policy Rate) Q4/63 อยู่ที่ระดับร้อยละ 4.00 ต่อปี



Source : International Monetary Fund (Latest Q4/63)

อัตราดอกเบี้ยเงินกู้ Q4/63 อยู่ที่ระดับร้อยละ 7.60 ต่อปี



Source : International Monetary Fund (Latest Q4/63)

สรุปภาวะเศรษฐกิจเวียดนาม ไตรมาสที่ 2 ปี 2564

ผลิตภัณฑ์มวลรวมภายในประเทศ (GDP) ของเวียดนามในไตรมาสที่ 2 ปี 2564 คาดว่าขยายตัว 6.61% เมื่อเทียบกับช่วงเดียวกันของปีที่แล้ว และปรับตัวดีขึ้นมากกว่า 0.39% ในไตรมาสที่ 2 ของปีก่อนหน้า แต่ต่ำกว่า 6.73% ของไตรมาสที่ 2 ของปี 61-62

การระบาดของเชื้อไวรัสโคโรนาสายพันธุ์ใหม่ (COVID-19) ได้แพร่กระจายไปยังหลายพื้นที่ทั่วประเทศ ตั้งแต่ปลายเดือนเมษายน และสถานการณ์ยังมีความซับซ้อนและคาดการณ์ไม่ได้ ส่งผลให้เวียดนามเผชิญกับความท้าทายและความเสี่ยงครั้งใหญ่ ทั้งด้านการควบคุมการระบาดและการพัฒนาเศรษฐกิจ

ยังกระจายไปสู่ท้องถิ่นบางแห่ง ส่งผลกระทบในทิศทางลบต่อเศรษฐกิจและสังคมของประเทศ อย่างไรก็ตาม การเติบโตทางเศรษฐกิจในไตรมาสแรกปีนี้ แสดงให้เห็นถึงความพยายามอย่างหนักของรัฐบาลเวียดนาม ตลอดจนความร่วมมือของทุกภาคส่วน ทั้งภาคประชาชน ภาครัฐบาลและภาคธุรกิจ ในการควบคุมการระบาดของเชื้อไวรัสโควิด-19 และการพัฒนาทางเศรษฐกิจ

โครงสร้างทางเศรษฐกิจในไตรมาสแรกของปีนี้ ภาคเกษตรกรรม ป่าไม้และประมง มีสัดส่วน 10.98%, ภาคอุตสาหกรรมและก่อสร้าง 38.33%, ภาคบริการ 41.26% และมูลค่าเพิ่มที่หักลบด้วยภาษีการผลิตสุทธิ 9.43% ต่อ GDP

ในช่วงเวลาเดียวกัน การใช้จ่ายเพื่อการอุปโภคบริโภคขั้นสุดท้าย พบว่าขยายตัว 3.18% เมื่อเทียบกับช่วงเดียวกันของปีที่แล้ว, การปรับเงินทุนเพิ่มขึ้น 6.05%, การส่งออกสินค้าและบริการเพิ่มขึ้น 29.81% และการนำเข้าสินค้าและบริการเพิ่มขึ้น 28.53%

ด้านการผลิต

การเกษตร ในช่วงกลางเดือนมิถุนายน 2564 พื้นที่เพาะปลูกข้าวร้อน-ใบไม้ร่วง 1,846.2 พันเฮกตาร์ (ภาคเหนือ 163.6 พันเฮกตาร์, ภาคใต้ 1,682.6 พันเฮกตาร์) และพื้นที่เก็บเกี่ยวข้าวฤดูหนาว-ใบไม้ผลิในทางตอนใต้ 2,980.6 พันเฮกตาร์ (ภาคเหนือ 1,060.5 พันเฮกตาร์, ภาคใต้ 1,920.1 พันเฮกตาร์)

เกษตรกรรม การป่าไม้และการประมงในช่วง 6 เดือนแรกของปีนี้ อยู่ในสภาพอากาศที่ค่อนข้างเอื้ออำนวยและผลผลิตทางการเกษตรค่อนข้างดี โดยเฉพาะข้าวฤดูหนาว-ใบไม้ผลิที่มีผลผลิตสูงสุดอยู่ที่ 68.3 (วัด: Quintal) หรือ 6,830 กิโลกรัมต่อเฮกตาร์ ทั้งนี้ การส่งออกสินค้าประมงมีสัญญาณฟื้นตัว ความต้องการนำเข้าปลาสาวย (Pangasius) ในตลาดต่างประเทศเพิ่มขึ้นอีกครั้ง ตลอดจนผลผลิตกุ้งขาวแวนนาไม ในช่วง 6 เดือนแรกของปีนี้ เพิ่มขึ้น 15.4% เมื่อเทียบกับช่วงเดียวกันของปีที่แล้ว

การป่าไม้ ผลผลิตไม้ Q2/64 คาดอยู่ที่ 4,909.7 พันลูกบาศก์เมตร เพิ่มขึ้นร้อยละ 5.9 เมื่อเทียบกับช่วงเดียวกันของปีที่แล้ว

การประมง ผลผลิตประมงรวม Q2/64 คาดอยู่ที่ 2,269.5 พันตัน เพิ่มขึ้นร้อยละ 3.3 เมื่อเทียบกับช่วงเดียวกันของปีที่แล้ว แบ่งออกเป็นปริมาณผลผลิตปลาอยู่ที่ 1,642.1 พันตัน (+1.8%YoY) และปริมาณผลผลิตกุ้งอยู่ที่ 294.4 พันตัน (+10.7%YoY) และผลิตภัณฑ์ประมงอื่นๆ อยู่ที่ 333.1 พันตัน (+4.7%YoY)

ดัชนีผลผลิตอุตสาหกรรม (IPI) Q2/64 เพิ่มขึ้นร้อยละ 12.3 เมื่อเทียบกับช่วงเดียวกันของปีที่แล้ว

การผลิตภาคอุตสาหกรรมในไตรมาสที่ 2 ของปีนี้ เติบโตค่อนข้างดี เนื่องจากกิจกรรมทางธุรกิจของบริษัทต่างๆ อยู่ในระดับทรงตัวและค่อยๆ กลับมาฟื้นตัว

ยอดการค้าปลีกสินค้าอุปโภคบริโภคและบริการ Q2/64 อยู่ที่ 1,177,638.2 พันล้านดอง เพิ่มขึ้นร้อยละ 5.1 เมื่อเทียบกับช่วงเดียวกันของปีที่แล้ว

จำนวนนักท่องเที่ยวต่างชาติ Q2/64 คาดอยู่ที่ 40,142 คน (40.1 พันคน) หดตัวลงร้อยละ 30.4 เมื่อเทียบกับปีที่แล้ว โดยนักท่องเที่ยวต่างชาติส่วนใหญ่มาจากเอเชีย (Asia) 35,028 คน นักท่องเที่ยวจากยุโรป (Europe) 3,245 คน, นักท่องเที่ยวจากอเมริกา (America) 1,183 คน, นักท่องเที่ยวจากโอเชียเนีย (Oceania) 323 คน และนักท่องเที่ยวจากแอฟริกา (Africa) 363 คน

ด้านการใช้จ่าย

ภาษีมูลค่าเพิ่ม (VAT/GST) *Q1/64 อยู่ที่ 4,592.6 ล้านบาทหรือร้อยละ 14.9 เมื่อเทียบกับช่วงเดียวกันของปีที่แล้ว
การใช้จ่ายภาครัฐบาลรวม Q2/64 อยู่ที่ 15,216.1 ล้านบาทหรือร้อยละ 8.4 เมื่อเทียบกับช่วงเดียวกันของปีที่แล้ว
การลงทุนภาคเอกชน แบ่งออกเป็น 1) ยอดจดทะเบียนธุรกิจใหม่ 6 เดือนแรกของปีนี้ อยู่ที่ 67,081 ราย เพิ่มขึ้นร้อยละ 8.1 เมื่อเทียบกับช่วงเดียวกันของปีที่แล้ว 2) มูลค่าจดทะเบียนธุรกิจใหม่ 6 เดือนแรกของปีนี้ อยู่ที่ 942,648.4 พันล้านบาท เพิ่มขึ้นร้อยละ 34.3 เมื่อเทียบกับช่วงเดียวกันของปีที่แล้ว

การค้าระหว่างประเทศ Q2/64 เวียดนามขาดดุลการค้า 3,753.4 ล้านบาทหรือร้อยละ 79,946.9 ล้านบาทหรือร้อยละ 34.6 ในแง่ของยอดการส่งออก และร้อยละ 46.0 ในแง่ของยอดการนำเข้า เมื่อเทียบกับช่วงเดียวกันของปีที่แล้ว ตามลำดับ

เสถียรภาพทางเศรษฐกิจ

ดัชนีราคาผู้บริโภค (CPI) Q2/64 เพิ่มขึ้นร้อยละ 2.6 เมื่อเทียบกับช่วงเดียวกันของปีที่แล้ว

ดัชนีราคาผู้ผลิต (PPI) Q2/64 เพิ่มขึ้นร้อยละ 3.3 เมื่อเทียบกับช่วงเดียวกันของปีที่แล้ว

จากการแพร่ระบาดของโรคติดเชื้อไวรัสโคโรนา 2019 (โควิด-19) ในบางพื้นที่นั้น ทำให้สถานการณ์ของตลาดแรงงานในไตรมาสที่ 2 ของปีนี้ ได้รับผลกระทบทั้งในแง่ของจำนวนแรงงานที่อยู่ในระบบเศรษฐกิจลดลงเมื่อเทียบกับไตรมาสก่อนหน้า อัตราการว่างงานและผู้ที่ทำงานต่ำกว่าระดับยังคงเพิ่มขึ้นเมื่อเทียบกับช่วงเดียวกันของปีที่แล้ว

อัตราการว่างงาน Q2/64 อยู่ที่ระดับร้อยละ 2.6

ดุลบัญชีเดินสะพัด (Current Account Balance) *Q1/64 เกินดุลบัญชีเดินสะพัด อยู่ที่ 350.0 ล้านดอลลาร์สหรัฐ

ภาคการเงิน

อัตราดอกเบี้ยเงินฝาก *Q4/63 อยู่ที่ระดับร้อยละ 3.4 ต่อปี

อัตราดอกเบี้ยเงินกู้ *Q4/63 อยู่ที่ระดับร้อยละ 7.6 ต่อปี

อัตราดอกเบี้ยนโยบาย (Policy Rate) *Q4/63 อยู่ที่ระดับร้อยละ 4.0 ต่อปี

สนใจรับข้อมูลข่าวสารของกลุ่มประเทศ CLMV ติดต่อได้ที่ aiti@thaichamber.org

หรือเข้ามาเยือนเว็บไซต์ aiti.thaichamber.org/#/home

ติดต่อเรา : มหาวิทยาลัยหอการค้าไทย 126/1 ถนนวิภาวดี-รังสิต แขวงรัชดาภิเษก 10400, ประเทศไทย

Tel. +66(0) 2697-6357

Fax. +66(0) 2692-3161

Email. aiti@thaichamber.org

