

Monthly Highlights



- กระทรวงพาณิชย์เมียนมา ประกาศหยุดการอนุญาตนำเข้าปูนซีเมนต์จากทางชายแดน เมียวดี (Myawaddy) ท่าซี้เหล็ก (tachieik) มะริด (myeik) และ เกาะสอง (kawthaung) การนำเข้าจำเป็นต้องมีใบอนุญาต (Import License) สำหรับการนำเข้าจากไทย และการนำเข้าผ่านทางชายแดนถูกระงับชั่วคราว

ภาพรวมเศรษฐกิจ

GDP (2562)	79.52 USD Billion
GDP per capita (2562)	1,579.91 USD
สินค้าส่งออกสำคัญ (ต.ค 62 - พ.ย. 63)	Manufacturing Goods (55.87%), Minerals (19.2%), Agricultural products (24.17%), Mineral (5.60%) และอื่นๆ (14.36%)
สินค้านำเข้าสำคัญ (ต.ค 62- พ.ย. 63)	Capital Goods (18.98%), Intermediate Goods (40.80%), Consumer Goods (25.83%) และอื่นๆ (วัตถุดิบ CMP) (14.39%)

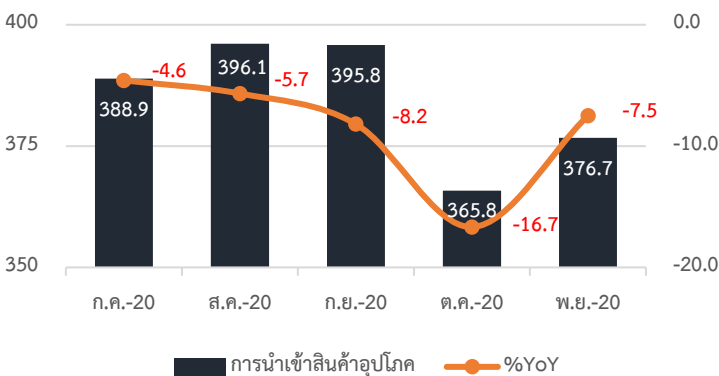
ที่มา: CEIC DATA และกรมส่งเสริมการค้าระหว่างประเทศและกระทรวงพาณิชย์เมียนมา

อุปสงค์

การบริโภคภาคเอกชน (consumption)

มูลค่าการนำเข้าสินค้าอุปโภค (Consumer Goods) อยู่ที่ 367.7 ล้านดอลลาร์สหรัฐ หดตัวร้อยละ 7.5 เมื่อเทียบกับช่วงเดียวกันของปีก่อน

หน่วย: ล้านดอลลาร์สหรัฐ

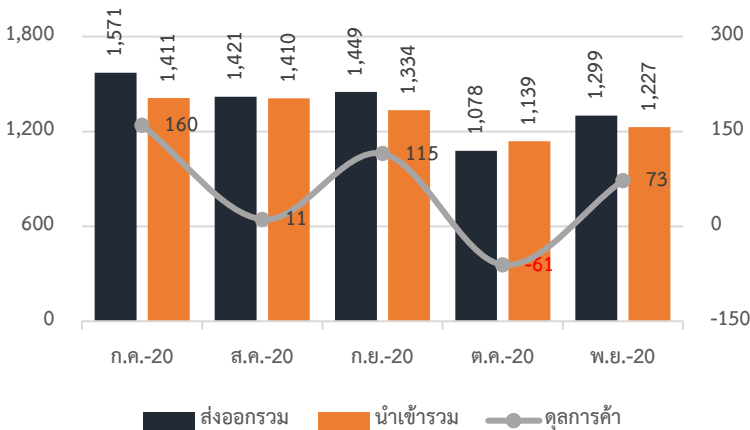


ที่มา: CEIC DATA

การค้าระหว่างประเทศ (X - M)

เกินดุลการค้า 73 ล้านดอลลาร์สหรัฐ แบ่งออกเป็นมูลค่าการส่งออกรวม 1,299 ล้านดอลลาร์สหรัฐ หดตัวร้อยละ 27.9 และมูลค่าการนำเข้ารวม 1,227 ล้านดอลลาร์สหรัฐ หดตัวร้อยละ 21.7 ตามลำดับ

หน่วย: ล้านดอลลาร์สหรัฐ

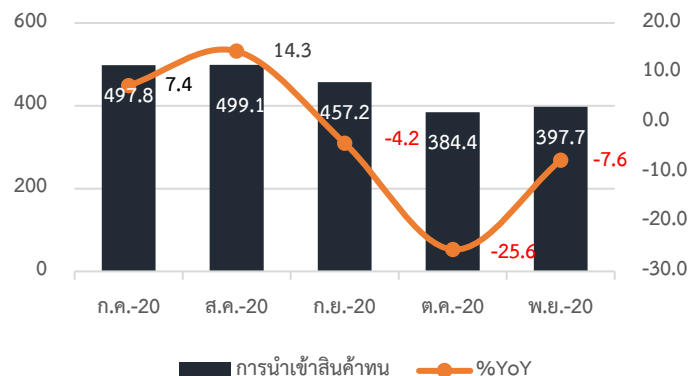


ที่มา: CEIC DATA

การลงทุนภาคเอกชน (Investment)

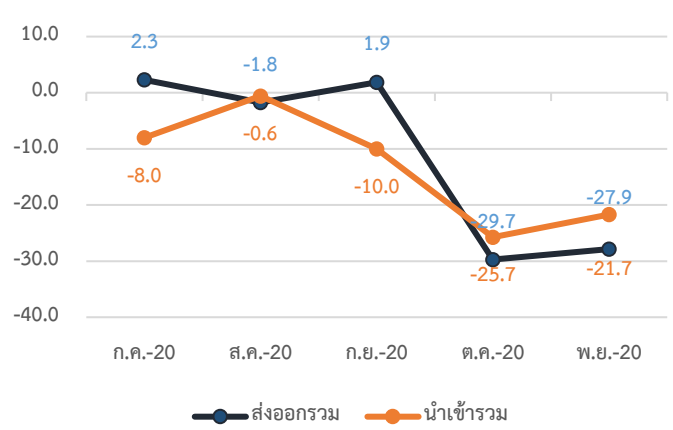
มูลค่าการนำเข้าสินค้าทุน (Capital Goods) อยู่ที่ 397.7 ล้านดอลลาร์สหรัฐ หดตัวร้อยละ 7.6 เมื่อเทียบกับปีก่อน

หน่วย: ล้านดอลลาร์สหรัฐ



ที่มา: CEIC DATA

หน่วย: %YoY



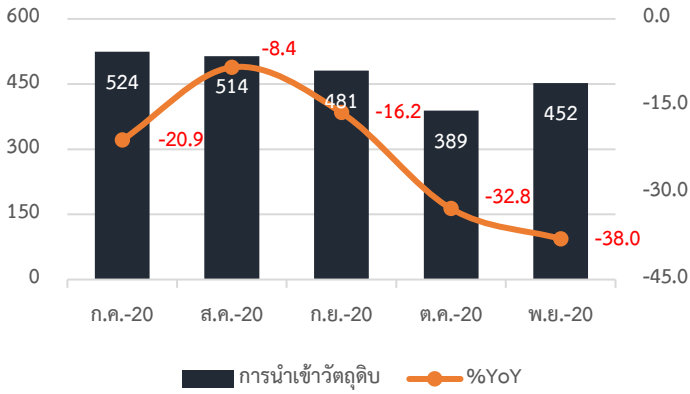
ที่มา: CEIC DATA



อุปทาน

มูลค่าการนำเข้าวัตถุดิบ อยู่ที่ 452 ล้านดอลลาร์สหรัฐ หดตัวร้อยละ 38.0 เมื่อเทียบกับช่วงเดียวกันของปีก่อน

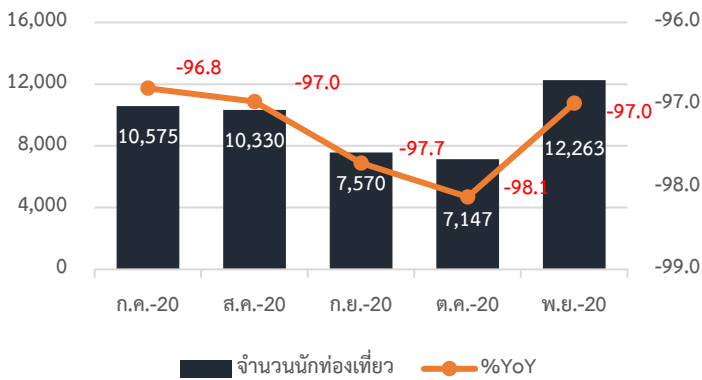
หน่วย : ล้านดอลลาร์สหรัฐ



ที่มา: CEIC DATA

จำนวนนักท่องเที่ยว อยู่ที่จำนวน 12,263 คน หดตัวร้อยละ 97.0 เมื่อเทียบกับช่วงเดียวกันของปีก่อน

หน่วย : คน



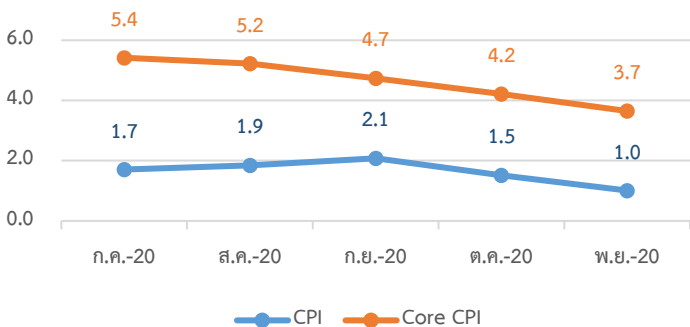
ที่มา: CEIC DATA

เสถียรภาพเศรษฐกิจ

อัตราเงินเฟ้อ (inflation)

ดัชนีราคาผู้บริโภค (CPI) ขยายตัวร้อยละ 1.0 ส่วนอัตราเงินเฟ้อพื้นฐาน (Core CPI) ขยายตัวร้อยละ 3.7 เมื่อเทียบกับปีก่อน

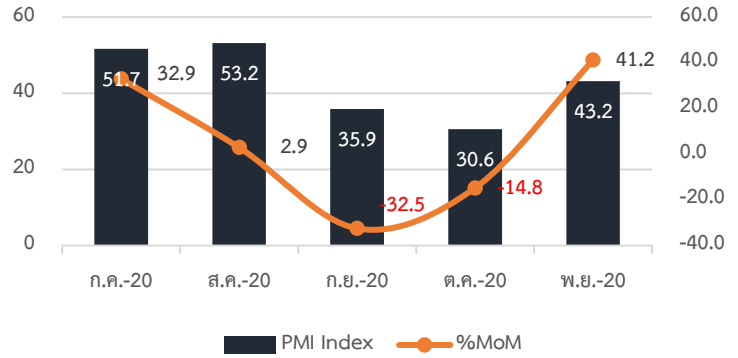
หน่วย: %YoY



ที่มา: CEIC DATA

ดัชนีผู้จัดการฝ่ายจัดซื้อ (PMI) อยู่ที่ระดับ 43.2 ขยายตัวร้อยละ 41.2 เมื่อเทียบกับเดือนที่ผ่านมา

PMI Index ปรับฤดูกาล



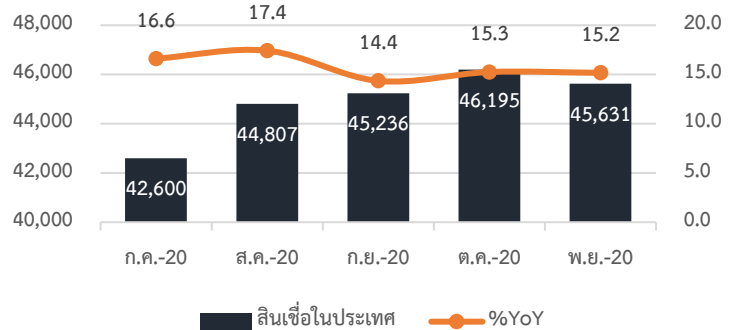
>50.0 = มีสถานะดีขึ้น, 50.0 = คงที่, <50.0 = มีสถานะแย่ลง

ที่มา: CEIC DATA

ภาคการเงิน

สินเชื่อในประเทศ (Domestic Credit) อยู่ที่ 46,631 ล้านดอลลาร์สหรัฐ ขยายตัวร้อยละ 15.2 เมื่อเทียบกับช่วงเดียวกันกับปีก่อน

หน่วย: ล้านดอลลาร์สหรัฐ

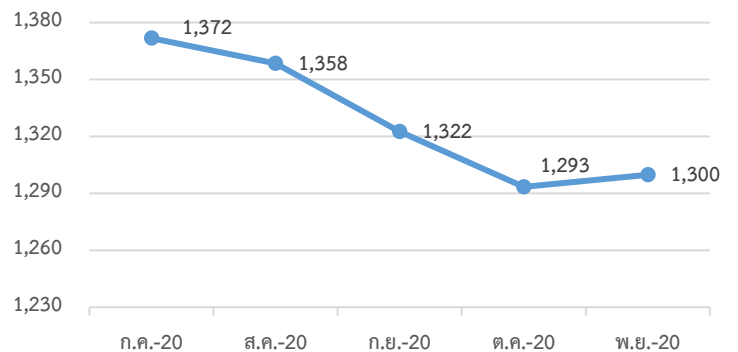


ที่มา: CEIC DATA

อัตราแลกเปลี่ยน (Foreign Exchange Rate)

อยู่ที่ 1,300 จัตต่อดอลลาร์สหรัฐ

หน่วย: จัตต่อดอลลาร์สหรัฐ



ที่มา: CEIC DATA



สรุปภาวะเศรษฐกิจเดือนพฤษภาคม 2563

อุปสงค์

การบริโภคภาคเอกชน มีมูลค่ารวมทั้งหมด 367.7 ล้านดอลลาร์สหรัฐ หดตัวร้อยละ 7.5 เมื่อเทียบกับช่วงเดียวกันกับปีก่อน และหดตัวร้อยละ 3.0 เมื่อเทียบกับเดือนที่ผ่านมา **การลงทุนภาคเอกชน** มีมูลค่ารวมทั้งหมด 397.7 ล้านดอลลาร์สหรัฐ หดตัวร้อยละ 7.6 เมื่อเทียบกับช่วงเดียวกันของปีก่อน และหดตัวร้อยละ 3.5 เมื่อเทียบกับเดือนที่ผ่านมา **การค้าระหว่างประเทศ** เกินดุลการค้า 73 ล้านดอลลาร์สหรัฐ ขยายตัวร้อยละ 219.7 เมื่อเทียบกับเดือนที่ผ่านมา โดยแบ่งเป็นการส่งออกมีมูลค่า 1,299 ล้านดอลลาร์สหรัฐ หดตัวร้อยละ 27.9 เมื่อเทียบกับช่วงเดียวกันของปีก่อน แต่ขยายตัวร้อยละ 20.5 เมื่อเทียบกับเดือนที่ผ่านมา ส่วนการนำเข้ามีมูลค่า 1,227 ล้านดอลลาร์สหรัฐ หดตัวร้อยละ 21.7 เมื่อเทียบกับช่วงเดียวกันของปีที่แล้ว แต่ขยายตัวร้อยละ 7.7 เมื่อเทียบกับเดือนที่ผ่านมา

อุปทาน

มูลค่าการนำเข้าวัตถุดิบ มีมูลค่ารวมทั้งหมด 452 ล้านดอลลาร์สหรัฐ หดตัวร้อยละ 38.0 เมื่อเทียบกับปีก่อน แต่ขยายตัวร้อยละ 16.2 เมื่อเทียบกับเดือนที่ผ่านมา **ดัชนีผู้จัดการฝ่ายจัดซื้อ (PMI)** อยู่ที่ระดับ 43.2 ขยายตัวร้อยละ 41.2 เมื่อเทียบกับเดือนที่ผ่านมา **จำนวนนักท่องเที่ยว** มีจำนวนนักท่องเที่ยวรวมทั้งรวมทั้งหมดอยู่ที่ 12,263 คน หดตัวร้อยละ 97.0 เมื่อเทียบกับช่วงเดียวกันของปีก่อน แต่ขยายตัวร้อยละ 71.6 เมื่อเทียบกับเดือนที่ผ่านมา

ภาคการเงิน

สินเชื่อในประเทศ มูลค่ารวมทั้งหมด 46,631 ล้านดอลลาร์สหรัฐ ขยายตัวร้อยละ 15.2 เมื่อเทียบกับช่วงเดียวกันกับปีก่อน และหดตัวร้อยละ 1.2 เมื่อเทียบกับเดือนที่ผ่านมา

เสถียรภาพเศรษฐกิจ

อัตราเงินเฟ้อ ดัชนีราคาผู้บริโภค (CPI) ขยายตัวร้อยละ 3.7 เมื่อเทียบกับช่วงเดียวกันกับปีก่อน ส่วน**อัตราเงินเฟ้อพื้นฐาน (Core CPI)** ขยายตัวร้อยละ 1.0 เมื่อเทียบกับช่วงเดียวกันกับปีก่อน และ**อัตราแลกเปลี่ยน** อยู่ที่ 1,300 จัตุต่อดอลลาร์สหรัฐ อ่อนค่าลงร้อยละ 0.5 เมื่อเทียบกับเดือนที่ผ่านมา

