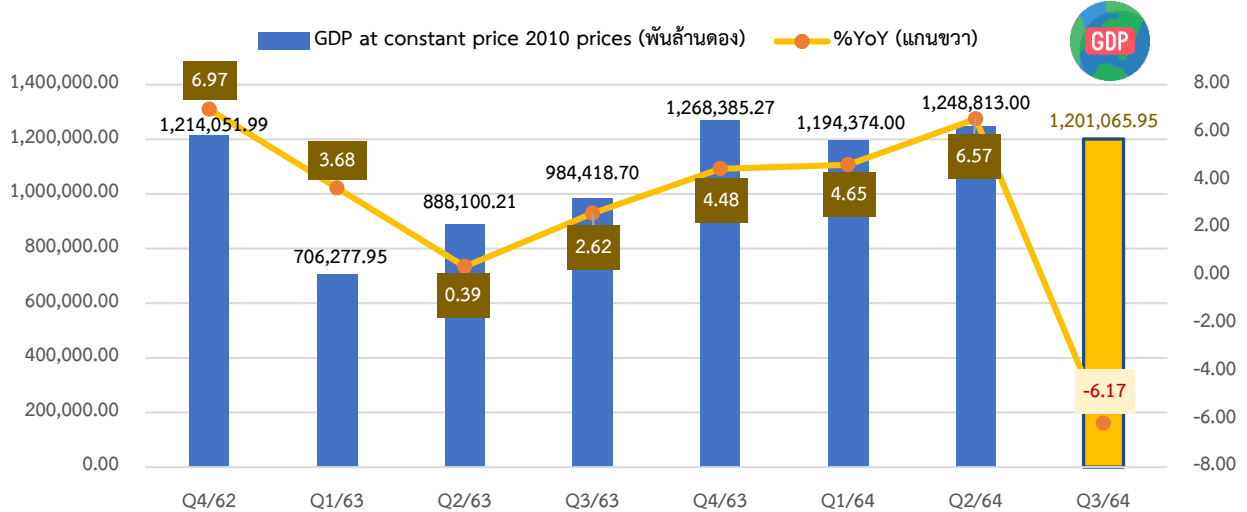



Highlight: The Second Quarter of 2021 ภาวะเศรษฐกิจเวียดนาม ไตรมาสที่ 3 ปี 2564

รายการปี	Q1/2563	Q2/2563	Q3/2563	Q4/2563	Q1/2564	Q2/2564	Q3/2564
GDP 2010p (พันล้านบาท)	706,277.95	888,100.21	984,418.70	1,268,385.27	1,194,374.29	1,248,362.59	1,201,065.95
(%YoY)	3.68	0.39	2.62	4.48	4.65	6.57	-6.17

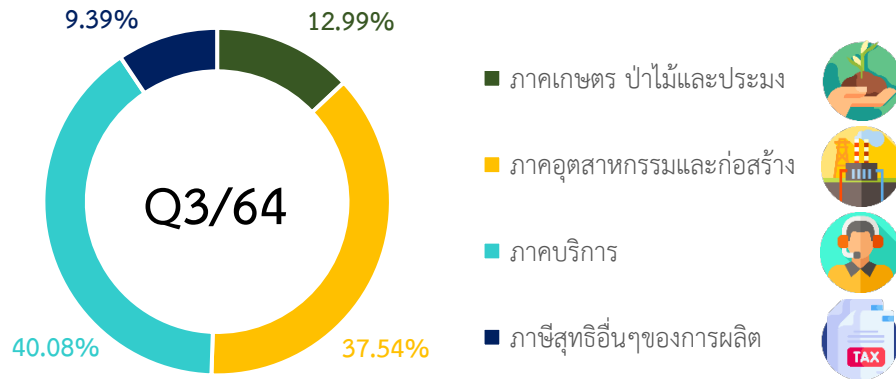
ผลิตภัณฑ์มวลรวมภายในประเทศ ไตรมาสที่ 3/2564 หดตัวร้อยละ 6.17 เมื่อเทียบกับช่วงเดียวกันของปีก่อน



Source : General Statistics Office of Vietnam

โครงสร้างทางเศรษฐกิจ : Economic Structure

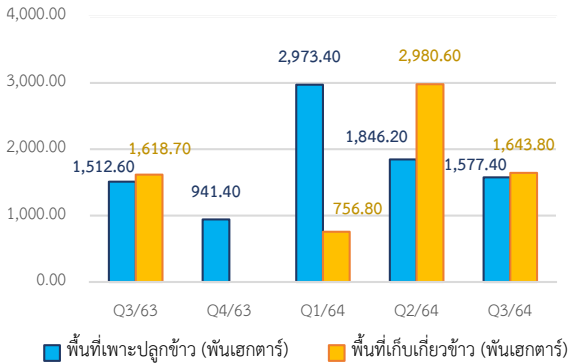
หน่วย : % of GDP



Source : General Statistics Office of Vietnam


ด้านการผลิต
ภาคเกษตร (Agriculture Sector)

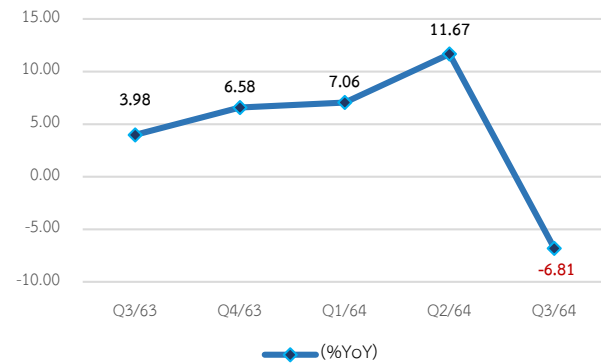
การเกษตร 15 ก.ย. 64 พื้นที่เพาะปลูกข้าวฤดูหนาว 1,577.4 พันเฮกตาร์ และพื้นที่เก็บเกี่ยวข้าวฤดูใบไม้ร่วง 1,577.4 พันเฮกตาร์



Source : General Statistics Office of Vietnam

ภาคอุตสาหกรรม (Industrial Sector)

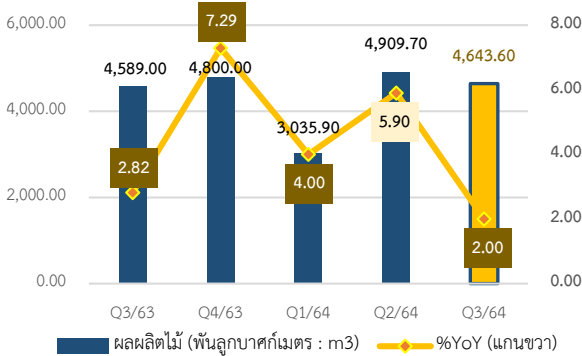
ดัชนีผลผลิตอุตสาหกรรม (Industrial Production Index: IPI) Q3/64 ลดลงร้อยละ 6.81 เมื่อเทียบกับปีที่แล้ว



Source : CEIC Data

ภาคป่าไม้ (Forestry Sector)

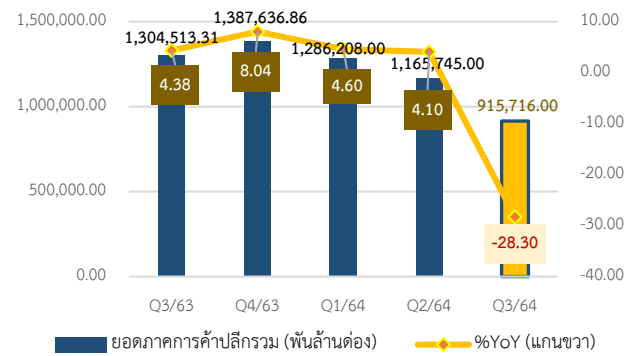
ผลผลิตไม้ Q2/64 คาดอยู่ที่ 4,643.6 พันลูกบาศก์เมตร เพิ่มขึ้นร้อยละ 2.0 เมื่อเทียบกับปีที่แล้ว



Source : General Statistics Office of Vietnam

ภาคการค้า (Trade Sector)

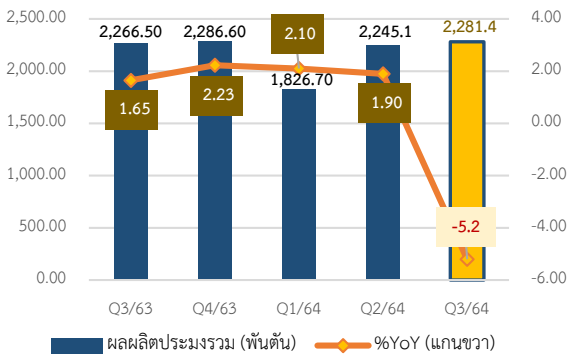
ยอดค้าปลีกสินค้าอุปโภคบริโภคและบริการรวม Q3/64 อยู่ที่ 915,716.0 พันล้านดอง หดตัว 28.3% เมื่อเทียบกับช่วงเดียวกันของปีที่แล้ว



Source : General Statistics Office of Vietnam

ภาคประมง (Fishery Sector)

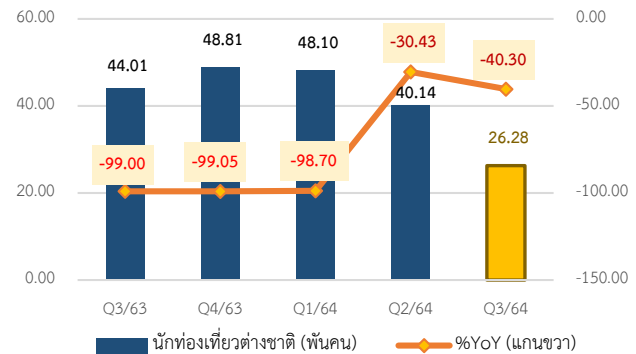
ผลผลิตประมงรวม Q3/64 คาดอยู่ที่ 2,281.4 พันตัน หดตัว 5.2% เมื่อเทียบกับช่วงเดียวกันของปีที่แล้ว



Source : General Statistics Office of Vietnam

ภาคบริการ (Service Sector)

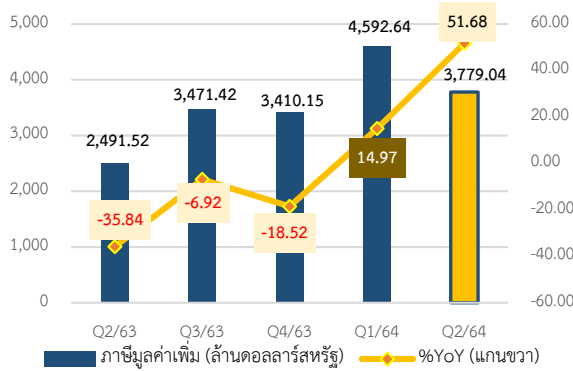
การท่องเที่ยว Q3/64 จำนวนนักท่องเที่ยวอยู่ที่ 26,275 คน (26.28 พันคน) หดตัวลงร้อยละ 40.30 เมื่อเทียบกับปีที่แล้ว



Source : CEIC Data

ด้านการใช้จ่าย
การบริโภคภาคเอกชน (Private Consumption)

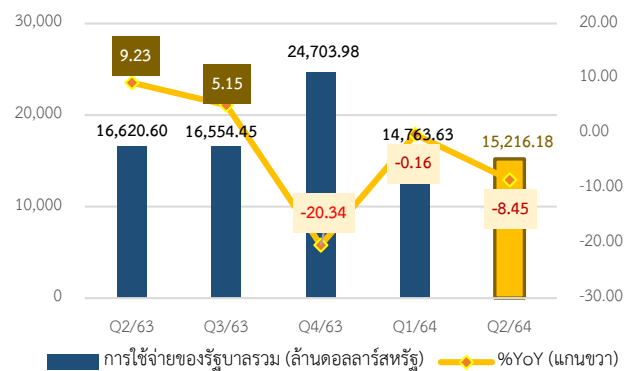
ภาษีมูลค่าเพิ่ม (VAT/GST) Q2/64 อยู่ที่ 3,779.0 ล้านดอลลาร์สหรัฐ เพิ่มขึ้นร้อยละ 51.68 เมื่อเทียบกับปีที่แล้ว



Source : CEIC Data (Latest Q2/64)

ภาคการคลัง (Fiscal)

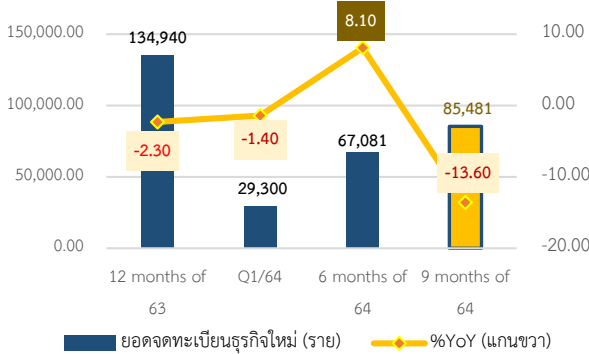
การใช้จ่ายของรัฐบาลรวม Q2/64 อยู่ที่ 15,216.1 ล้านดอลลาร์สหรัฐ หดตัวร้อยละ 8.45 เมื่อเทียบกับปีที่แล้ว



Source : CEIC Data (Latest Q2/64)

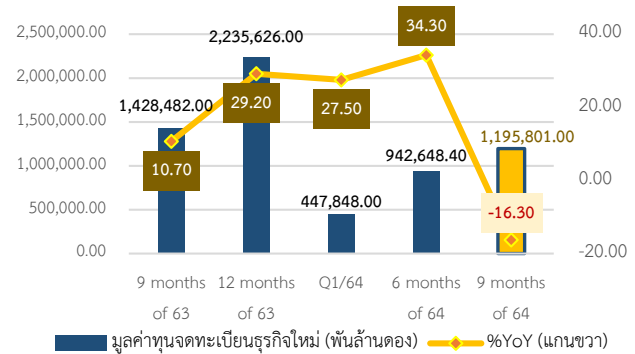
การลงทุนภาคเอกชน (Private Investment)

ยอดจดทะเบียนธุรกิจใหม่ 9 เดือนแรกของปีนี้ อยู่ที่ 85,481 ราย หดตัว 13.6% เมื่อเทียบกับช่วงเดียวกันของปีที่แล้ว



Source : General Statistics Office of Vietnam

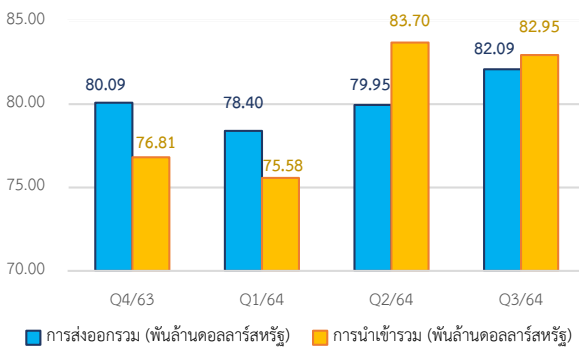
มูลค่าจดทะเบียนการจัดตั้งธุรกิจใหม่ 9 เดือนแรกของปีนี้ อยู่ที่ 1,195,801.0 พันล้านดอง หดตัวร้อยละ 16.3 เมื่อเทียบกับช่วงเดียวกันของปีที่แล้ว



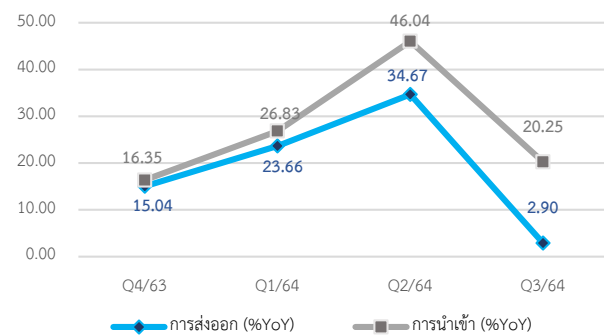
Source : General Statistics Office of Vietnam

การค้าระหว่างประเทศ (International Trade)

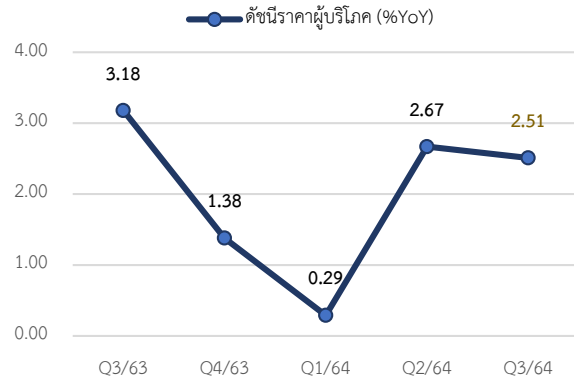
Q3/64 เวียดนามขาดดุลการค้า 856.3 ล้านดอลลาร์สหรัฐ แบ่งออกเป็นมูลค่าการส่งออกรวม 82,093.07 ล้านดอลลาร์สหรัฐ เพิ่มขึ้นร้อยละ 2.9 เมื่อเทียบกับปีที่แล้ว และมูลค่าการนำเข้ารวม 82,949.37 ล้านดอลลาร์สหรัฐ เพิ่มขึ้นร้อยละ 20.25 เมื่อเทียบกับปีที่แล้ว



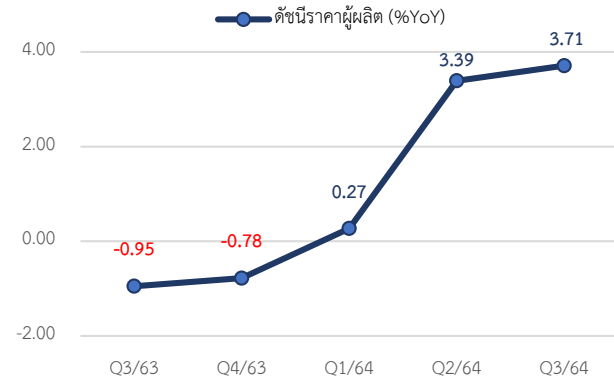
Source : CEIC Data



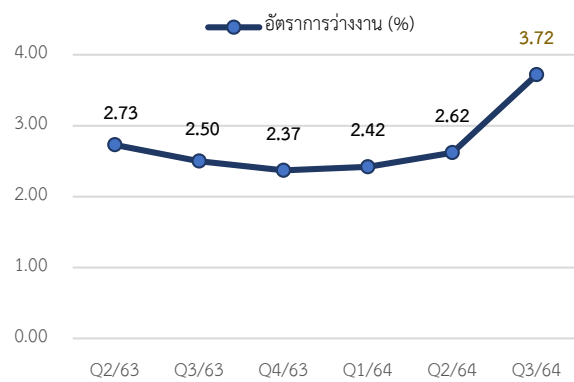
Source : CEIC Data


เครื่องชี้วัดเสถียรภาพทางเศรษฐกิจ
ดัชนีราคาผู้บริโภค (CPI) Q3/64 เพิ่มขึ้น 2.5% เมื่อเทียบกับปีที่แล้ว


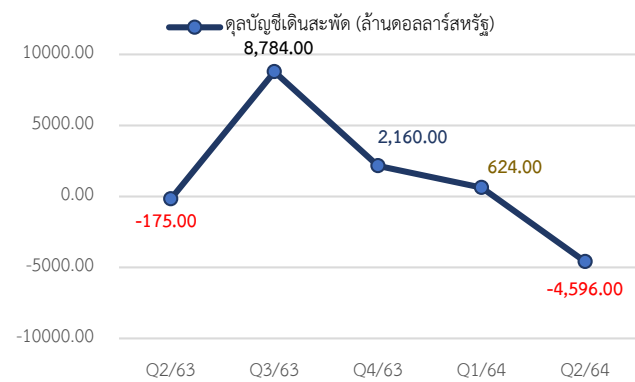
Source : General Statistics Office of Vietnam

ดัชนีราคาผู้ผลิต (PPI) Q3/64 เพิ่มขึ้น 3.7% เมื่อเทียบกับปีที่แล้ว


Source : CEIC Data

อัตราการว่างงาน Q3/64 อยู่ที่ระดับ 3.7%


Source : CEIC Data

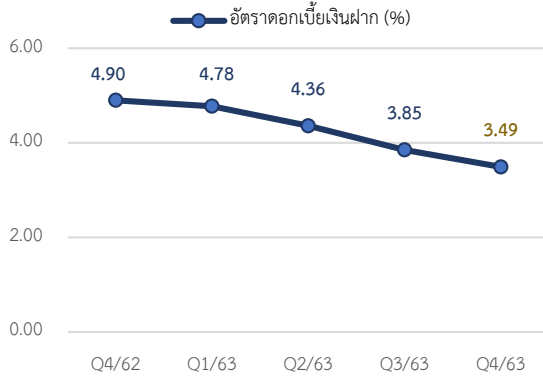
ขาดดุลบัญชีเดินสะพัด Q2/64 อยู่ที่ 4,596.0 ล้านดอลลาร์สหรัฐ


Source : CEIC Data (Latest Q2/64)



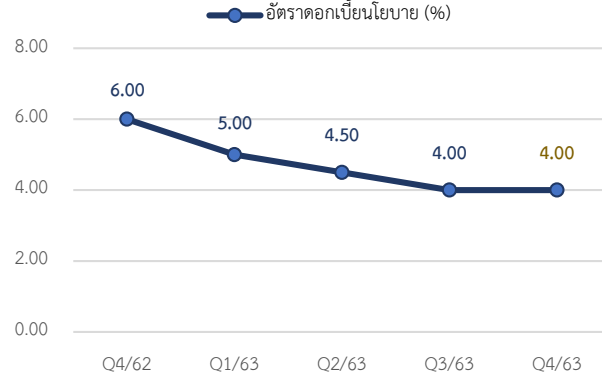
ภาคการเงิน

อัตราดอกเบี้ยเงินฝาก Q4/63 อยู่ที่ระดับ 3.49% ต่อปี



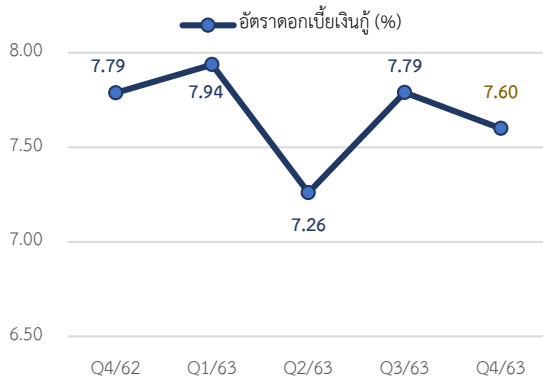
Source : International Monetary Fund (Latest Q4/63)

อัตราดอกเบี้ยนโยบาย (Policy Rate) Q4/63 อยู่ที่ระดับ 4.0% ต่อปี



Source : International Monetary Fund (Latest Q4/63)

อัตราดอกเบี้ยเงินกู้ Q4/63 อยู่ที่ระดับร้อยละ 7.6% ต่อปี



Source : International Monetary Fund (Latest Q4/63)

สรุปภาวะเศรษฐกิจเวียดนาม ไตรมาสที่ 3 ปี 2564

ผลิตภัณฑ์มวลรวมภายในประเทศ (GDP) ของเวียดนามในไตรมาสที่ 3 ปี 2564 หดตัว 6.17% เมื่อเทียบกับช่วงเดียวกันของปีที่แล้ว นับว่าเป็นการลดลงมากที่สุดตั้งแต่เวียดนามคำนวณและประกาศจีดีพีรายไตรมาสจนถึงปัจจุบัน

ด้านการผลิต : ภาคเกษตร ป่าไม้และประมง ขยายตัว 1.04%, ภาคอุตสาหกรรมและการก่อสร้าง หดตัว 5.02% และภาคบริการ หดตัว 9.28%

ด้านการใช้จ่าย : การอุปโภคบริโภคขั้นสุดท้ายของเอกชน หดตัว 2.83% เมื่อเทียบกับช่วงเดียวกันของปีที่แล้ว, การสะสมทุน ขยายตัว 1.61%, การส่งออกสินค้าและบริการ ขยายตัว 2.51% และการนำเข้าสินค้าและบริการ ขยายตัว 10.75%

ด้านการผลิต

เกษตรกรรม การป่าไม้และการประมงในช่วง 9 เดือนแรกของปีนี้ สภาพอากาศค่อนข้างเอื้ออำนวยต่อพืชพันธุ์และปศุสัตว์ อย่างไรก็ตาม การแพร่ระบาดของโรคโควิด-19 ทำให้หลายพื้นที่ใช้มาตรการเว้นระยะห่างทางสังคม ซึ่งกระทบต่อห่วงโซ่อุปทานการผลิต การแปรรูปและการบริโภคสินค้าเกษตร ป่าไม้และประมง ทั้งนี้ ภาคเกษตรกรรมจึงหาแนวทางแก้ไขปัญหาและแสดงให้เห็นถึงบทบาทสำคัญของฐานเศรษฐกิจ เพื่อให้ประชาชนอยู่รอดท่ามกลางการแพร่ระบาดของเชื้อไวรัส

การเกษตร ในช่วงกลางเดือนกันยายน 2564 พื้นที่เพาะปลูกข้าวฤดูหนาวทั่วประเทศ 1,577.4 พันเฮกตาร์ (ภาคเหนือ 1,040.9 พันเฮกตาร์, ภาคใต้ 536.5 พันเฮกตาร์) และพื้นที่เก็บเกี่ยวข้าวฤดูหนาว-ใบไม้ผลิในทางตอนใต้ 2,980.6 พันเฮกตาร์ (ภาคเหนือ 1,060.5 พันเฮกตาร์, ภาคใต้ 1,920.1 พันเฮกตาร์)

การป่าไม้ ผลผลิตไม้ Q3/64 คาดอยู่ที่ 4,643.6 พันลูกบาศก์เมตร เพิ่มขึ้นร้อยละ 2.0 เมื่อเทียบกับช่วงเดียวกันของปีที่แล้ว

การประมง ผลผลิตประมงรวม Q3/64 คาดอยู่ที่ 2,281.4 พันตัน หดตัวร้อยละ 5.2 เมื่อเทียบกับช่วงเดียวกันของปีที่แล้ว แบ่งออกเป็นปริมาณผลผลิตปลาอยู่ที่ 1,607.5 พันตัน (-5.9%YoY) และปริมาณผลผลิตกุ้งอยู่ที่ 337.0 พันตัน (-5.2%YoY) และผลิตภัณฑ์ประมงอื่นๆ อยู่ที่ 337.0 พันตัน (-1.6%YoY)

การผลิตภาคอุตสาหกรรมในไตรมาสที่ 3 ของปีนี้ เผชิญกับอุปสรรคครั้งสำคัญต่อผลกระทบการแพร่ระบาดของโควิด-19 ที่ดำเนินการอยู่ในปัจจุบัน โดยเฉพาะเขตอุตสาหกรรมขนาดใหญ่ที่บังคับใช้มาตรการเว้นระยะห่างทางสังคมเป็นเวลานาน ส่งผลให้มูลค่าอุตสาหกรรมในไตรมาสที่ 3/64 หดตัว 3.5% เมื่อเทียบกับช่วงเดียวกันของปีที่แล้ว

ดัชนีผลผลิตอุตสาหกรรม (IPI) Q3/64 หดตัวร้อยละ 6.8 เมื่อเทียบกับช่วงเดียวกันของปีที่แล้ว

การแพร่ระบาดของโควิด-19 ที่ยืดเยื้อ ส่งผลกระทบต่อภาคธุรกิจที่ต้องเผชิญกับความเสี่ยงเข้าสู่ภาวะล้มละลาย ห่วงโซ่อุปทานในประเทศและต่างประเทศได้ถูกทำลาย อันเนื่องมาจากมาตรการเว้นระยะห่างทางสังคม อีกทั้ง ยอดจดทะเบียนจัดตั้งธุรกิจใหม่ในเดือน ก.ย. ลดลงอย่างมากทั้งในแง่ของจำนวนธุรกิจและเงินทุนจดทะเบียน

ยอดการค้าปลีกสินค้าอุปโภคบริโภคและบริการ Q3/64 อยู่ที่ 915,716.0 พันล้านดอง หดตัวร้อยละ 28.3 เมื่อเทียบกับช่วงเดียวกันของปีที่แล้ว

จำนวนนักท่องเที่ยวต่างชาติ Q3/64 คาดอยู่ที่ 26,275 คน (26.3 พันคน) หดตัวร้อยละ 40.3 เมื่อเทียบกับปีที่แล้ว โดยนักท่องเที่ยวต่างชาติส่วนใหญ่มาจากเอเชีย (Asia) 20,663 คน, นักท่องเที่ยวจากยุโรป (Europe) 3,524 คน, นักท่องเที่ยวจากอเมริกา (America) 1,539 คน, นักท่องเที่ยวจากโอเชียเนีย (Oceania) 261 คน และนักท่องเที่ยวจากแอฟริกา (Africa) 288 คน

ด้านการใช้จ่าย

ภาษีมูลค่าเพิ่ม (VAT/GST) *Q2/64 อยู่ที่ 3,779.0 เพิ่มขึ้นร้อยละ 51.7 เมื่อเทียบกับช่วงเดียวกันของปีที่แล้ว

การใช้จ่ายภาครัฐบาลรวม *Q2/64 อยู่ที่ 15,216.1 ล้านเหรียญสหรัฐ หดตัวร้อยละ 8.4 เมื่อเทียบกับช่วงเดียวกันของปีที่แล้ว

การลงทุนภาคเอกชน แบ่งออกเป็น 1) ยอดจดทะเบียนธุรกิจใหม่ 9 เดือนแรกของปีนี้ อยู่ที่ 85,481 ราย หดตัวร้อยละ 13.6 เมื่อเทียบกับช่วงเดียวกันของปีที่แล้ว 2) มูลค่าจดทะเบียนธุรกิจใหม่ 9 เดือนแรกของปีนี้ อยู่ที่ 1,195,801.0 พันล้านบาท หดตัวร้อยละ 16.3 เมื่อเทียบกับช่วงเดียวกันของปีที่แล้ว

การค้าระหว่างประเทศ Q3/64 เวียดนามขาดดุลการค้า 856.3 ล้านเหรียญสหรัฐ แบ่งออกเป็นมูลค่าการส่งออกรวม 82,093.1 ล้านเหรียญสหรัฐ และมูลค่าการนำเข้ารวม 82,949.4 ล้านเหรียญสหรัฐ เพิ่มขึ้นร้อยละ 2.9 ในแง่ของยอดการส่งออก และร้อยละ 20.3 ในแง่ของยอดการนำเข้า เมื่อเทียบกับช่วงเดียวกันของปีที่แล้ว ตามลำดับ

เสถียรภาพทางเศรษฐกิจ

จากการแพร่ระบาดของโรคติดเชื้อไวรัสโคโรนา 2019 (โควิด-19) ในบางพื้นที่นั้น ทำให้สถานการณ์ของตลาดแรงงานในไตรมาสที่ 2 ของปีนี้ ได้รับผลกระทบทั้งในแง่ของจำนวนแรงงานที่อยู่ในระบบเศรษฐกิจลดลงเมื่อเทียบกับไตรมาสก่อนหน้า อัตราการว่างงานและผู้ที่ทำงานต่ำกว่าระดับยังคงเพิ่มขึ้นเมื่อเทียบกับช่วงเดียวกันของปีที่แล้ว

ดัชนีราคาผู้บริโภค (CPI) Q3/64 เพิ่มขึ้นร้อยละ 2.5 เมื่อเทียบกับช่วงเดียวกันปีที่แล้ว

ดัชนีราคาผู้ผลิต (PPI) Q3/64 เพิ่มขึ้นร้อยละ 3.7 เมื่อเทียบกับช่วงเดียวกันปีที่แล้ว

อัตราการว่างงาน Q3/64 และที่ระดับร้อยละ 3.7

ดุลบัญชีเดินสะพัด (Current Account Balance) *Q2/64 ขาดดุลบัญชีเดินสะพัด อยู่ที่ 4,596.0 ล้านดอลลาร์สหรัฐ

ภาคการเงิน

อัตราดอกเบี้ยเงินฝาก *Q4/63 อยู่ที่ระดับร้อยละ 3.4 ต่อปี

อัตราดอกเบี้ยเงินกู้ *Q4/63 อยู่ที่ระดับร้อยละ 7.6 ต่อปี

อัตราดอกเบี้ยนโยบาย (Policy Rate) *Q4/63 อยู่ที่ระดับร้อยละ 4.0 ต่อปี

สนใจรับข้อมูลข่าวสารของกลุ่มประเทศ CLMV ติดต่อได้ที่ aiti@thaichamber.org

หรือเข้ามาเยือนเว็บไซต์ aiti.thaichamber.org/#/home

ติดต่อเรา : มหาวิทยาลัยหอการค้าไทย 126/1 ถนนวิภาวดี-รังสิต แขวงรัชดาภิเษก 10400, ประเทศไทย

Tel. +66(0) 2697-6357

Fax. +66(0) 2692-3161

Email. aiti@thaichamber.org

