

CAMBODIA DAILY



Highlight NEWS

“เงินทุนสำรองระหว่างประเทศกัมพูชาแตะ 2.1 หมื่นล้านดอลลาร์”



ธนาคารแห่งชาติกัมพูชา รายงานถึงปริมาณเงินสำรองระหว่างประเทศของกัมพูชา อยู่ที่ประมาณ 2.1 หมื่นล้านดอลลาร์ แสดงถึงความมีเสถียรภาพทางการเงินภายในประเทศ ซึ่งระดับเงินทุนสำรองดังกล่าวสูงกว่าระดับขั้นต่ำที่ประเทศกลุ่มกำลังพัฒนา กำหนดไว้ รวมถึงมีการเปิดตัวสกุลเงินดิจิทัล Bakong เพิ่มความสะดวกในการชำระเงิน

ที่มา : <https://www.khmertimeskh.com>

“กัมพูชาส่งออกข้าวสารกว่า 4.6 แสนตัน ในช่วง 10 เดือน”



กัมพูชาส่งออกข้าวสารปริมาณรวมกว่า 460,169 ตัน ในช่วงเดือน ม.ค.-ต.ค.ปีนี้ คิดเป็นมูลค่าสุทธิ 393 ล้านดอลลาร์ ตามตัวเลขจากกระทรวงเกษตร ป่าไม้ และประมง (MAFF) ซึ่งการส่งออกข้าวสารทั้งหมดลดลงร้อยละ 14 เมื่อเทียบกับช่วงเดียวกันของปีก่อน โดยจีน ยังคงเป็นผู้นำเข้ารายใหญ่ที่สุดสำหรับการนำเข้าข้าวของกัมพูชาอยู่ที่ประมาณ 230,000 ตัน








ที่มา : <https://www.khmertimeskh.com>

Gold Price (KHR)

| DATE | GOLD OUNCE | GRAM K24 | GRAM K22 | GRAM K21 |
|--------|--------------|------------|------------|------------|
| 31 Oct | 7,245,989.01 | 232,990.00 | 213,557.00 | 203,825.29 |
| 30 Oct | 7,245,989.01 | 232,990.00 | 213,557.00 | 203,825.29 |
| 29 Oct | 7,254,380.61 | 233,259.83 | 213,804.32 | 204,061.34 |
| 28 Oct | 7,334,468.56 | 235,835.00 | 216,164.71 | 206,314.16 |
| 27 Oct | 7,297,173.64 | 234,635.81 | 215,065.54 | 205,265.08 |
| 26 Oct | 7,346,018.39 | 236,206.38 | 216,505.11 | 206,639.05 |
| 25 Oct | 7,318,003.91 | 235,305.59 | 215,679.45 | 205,851.02 |

ที่มา : <https://www.goldpriceticker.com/gold-rates/cambodia/>

Exchange Rate Currency

| CURRENCY | SYMBOL | UNIT | BID | ASK |
|----------------------|---|------|------|------|
| United States dollar |  USD / KHR | 1 | 4027 | 4068 |
| China Yuan |  CNY / KHR | 1 | 636 | 642 |
| European Euro |  EUR / KHR | 1 | 4719 | 4766 |
| British Pound |  GBP / KHR | 1 | 5555 | 5611 |
| Thai Baht |  THB / KHR | 1 | 122 | 123 |
| Japanese Yen |  JPY / KHR | 100 | 3566 | 3602 |
| Korean Won |  KRW / KHR | 100 | 346 | 349 |

ที่มา : https://www.nbc.org.kh/english/economic_research/exchange_rate.php

CSX Index

| DATE | CURRENT INDEX | %CHANGE |
|--------|---------------|---------|
| 01 Oct | 488.14 | ▼ 0.84 |
| 28 Oct | 492.26 | ▲ 0.23 |
| 27 Oct | 491.11 | ▼ 0.11 |
| 26 Oct | 491.65 | ▼ 0.11 |
| 25 Oct | 492.17 | ▼ 0.21 |
| 22 Oct | 493.22 | ▲ 0.33 |
| 21 Oct | 491.61 | ▲ 0.06 |

ที่มา : <http://csx.com.kh/data/index/daily.do?M..>

Petroleum prices in Cambodia

| Petroleum Type | DIESEL | REGULAR | SUPER |
|----------------|--------|---------|--------|
| PRICE | 3,250R | 3,700R | 4,200R |

ที่มา : <http://www.pttcambodia.com/oil-price.aspx>

Cambodia Interest Rate

| Deposits | KHR (%) | USD (%) |
|----------------------|---------|---------|
| Reserved Requirement | N/A | N/A |
| Capital Guarantee | 3.00 | 0.04 |

| Overdraft facility | KHR (%) | USD (%) |
|--------------------|---------|---------|
| Overdraft facility | 6.00 | 8.00 |

ที่มา : https://www.nbc.org.kh/english/economic_research/interest_rate.php