



Highlight Yearly: ภาวะเศรษฐกิจเวียดนาม ปี 2564

ข้อมูลพื้นฐานเศรษฐกิจการค้า สาธารณรัฐสังคมนิยมเวียดนาม

ข้อมูลทั่วไป (ณ ปี 2564)

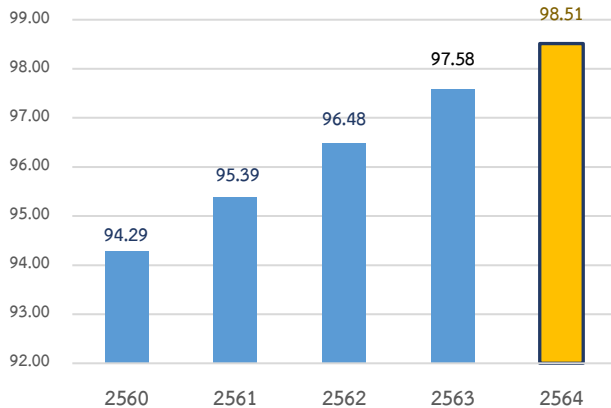
GDP 2010p /1	5,115,805.10 พันล้านดอง	เมืองหลัก	กรุงฮานอย (Hanoi)
GDP Growth /1	ร้อยละ 2.58	พื้นที่	331,698 ตารางกิโลเมตร
รายได้ต่อหัว /2	2,779 เหรียญสหรัฐ (*2563)	ประชากร /1	98.51 ล้านคน
อัตราเงินเฟ้อ /2	ร้อยละ 1.84 YoY	พรมแดนติดกับ	3 ประเทศ (จีน, สปป.ลาว, กัมพูชา)
หนี้สาธารณะ /4	ร้อยละ 55.90 of GDP (*2563)	นายกรัฐมนตรี	นายฟาม มินห์ จิญ
อัตราการว่างงาน /1	ร้อยละ 3.22	ระบบการปกครอง	ระบอบสังคมนิยมคอมมิวนิสต์ มีพรรคการเมืองเดียว (CPV)
อัตราแลกเปลี่ยน /2	1 เหรียญสหรัฐ = 23,159.79 ดอง (Dong)		
ธนาคารกลาง	State Bank of Vietnam : SBV		
นโยบายที่เกี่ยวข้อง /3	<ul style="list-style-type: none"> - นโยบายการเงิน มุ่งควบคุมระดับเงินเฟ้อ พร้อมหนุนการฟื้นตัวของเศรษฐกิจ - แผนยุทธศาสตร์การพัฒนาเศรษฐกิจและสังคมแห่งชาติ (2554-2563) - การเสริมสร้างความสัมพันธ์ในลักษณะหุ้นส่วนเชิงยุทธศาสตร์กับประเทศอาเซียน - ตั้งเป้าสู่การเป็น “ผู้นำเทคโนโลยีแห่งภูมิภาค” และพัฒนาเมืองอัจฉริยะ - การวางยุทธศาสตร์การพัฒนาอุตสาหกรรมอาหารทะเล (2564-2573) - มุ่งเน้นการปฏิรูปเศรษฐกิจและสังคม เพื่อลดการผูกขาด - ผลักดันนครโฮจิมินห์เป็นเมืองอัจฉริยะ และประชากรมีรายได้เฉลี่ยต่อหัว 8,500 เหรียญสหรัฐต่อปี 		



Source : /1 General Statistics Office of Vietnam, /2 CEIC Data, /3 สำนักข่าวอื่นๆ, /4 Ministry of Finance of Vietnam

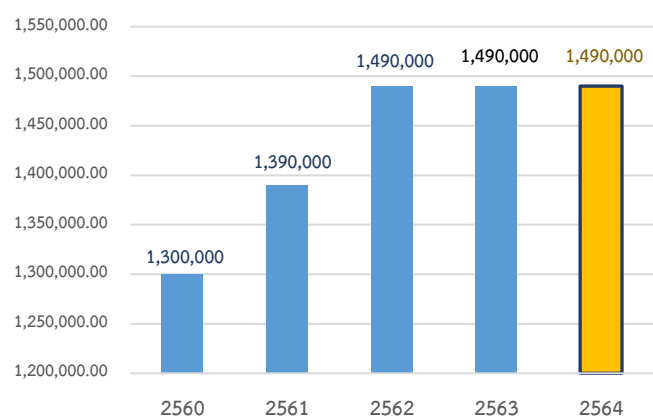
ประเด็นทางด้านสังคม (Social Issues)

จำนวนประชากร (ล้านคน)



Source : CEIC Data

ค่าจ้างแรงงานขั้นต่ำต่อเดือน (ดองเวียดนาม : VND)



Source : Ministry of Labor

สถิติทางการศึกษา : Education Statistics

ระดับการศึกษา/ปี	2562				2563			
	นักเรียน/นิสิต		ครู		นักเรียน/นิสิต		ครู	
	จำนวน (พันคน)	%YoY	จำนวน (พันคน)	%YoY	จำนวน (พันคน)	%YoY	จำนวน (พันคน)	%YoY
อนุบาลศึกษา	4,314.7	-2.3	268.3	2.4	4,326.9	0.3	282.0	5.1
โรงเรียนประถมศึกษา	16,967.0	2.7	804.5	-2.7	17,567.6	3.5	818.0	1.7
มหาวิทยาลัย & วิทยาลัย	1,672.9	9.6	73.3	-0.3	-	-	-	-
- ผู้สำเร็จการศึกษามหาวิทยาลัย	263.2	-15.5	-	-	-	-	-	-

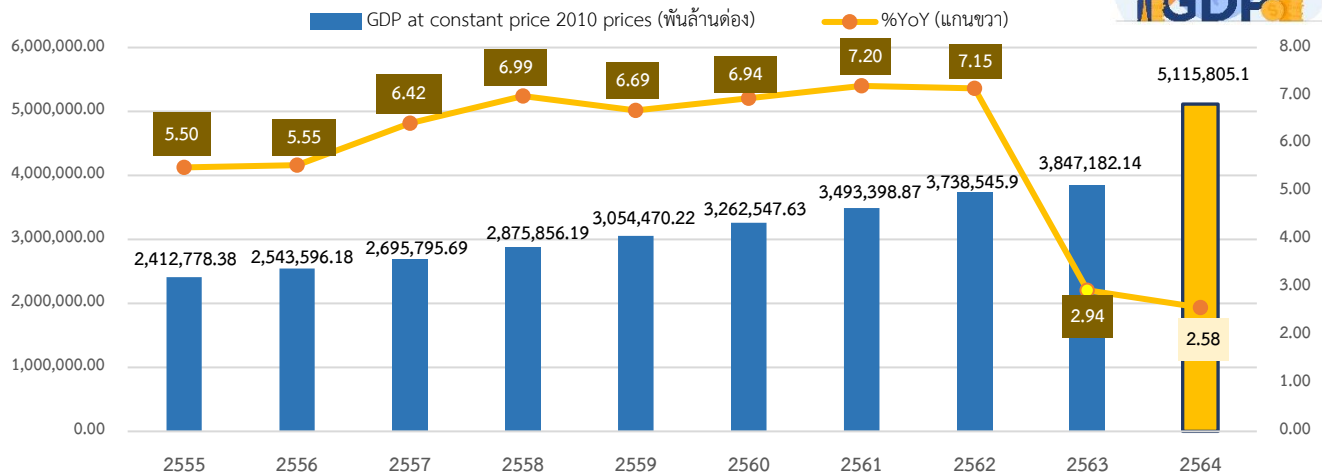
Source : General Statistics Office of Vietnam



Highlight Yearly: ภาวะเศรษฐกิจเวียดนาม ปี 2564

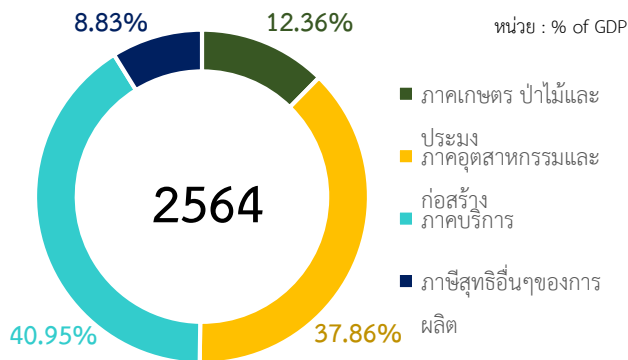
รายการ/ปี	2558	2559	2560	2561	2562	2563	2564
GDP 2010p (พันล้านบาท)	2,875,856.19	3,054,470.22	3,262,547.63	3,493,398.87	3,738,545.93	3,847,182.14	5,115,805.10
(%YoY)	6.99	6.69	6.94	7.20	7.15	2.94	2.58

ผลิตรถยนต์มวลรวมในประเทศ ปี 2563 ขยายตัวร้อยละ 2.91 จากช่วงเดียวกันของปีก่อน



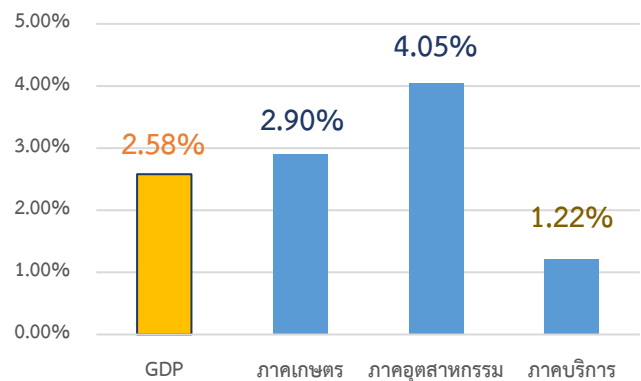
Source : General Statistics Office of Vietnam

โครงสร้างทางเศรษฐกิจ



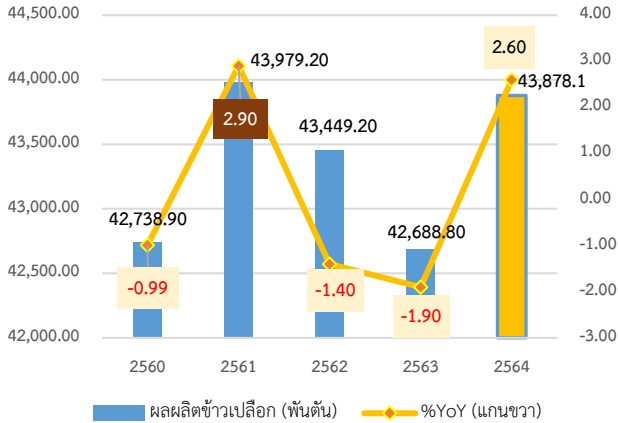
Source : General Statistics Office of Vietnam

อัตราการเติบโตของ GDP ปี 2564



ด้านการผลิต
ภาคเกษตร (Agriculture Sector) /1

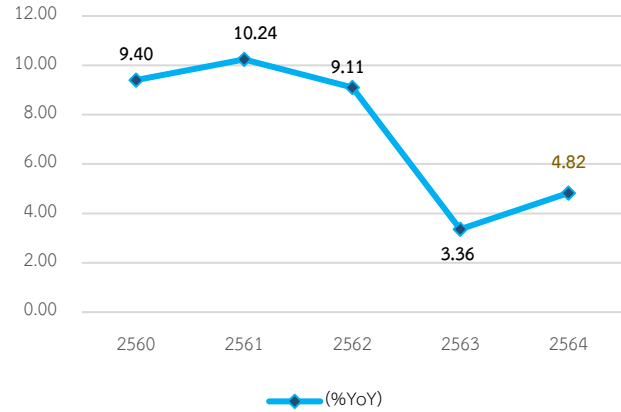
ผลผลิตข้าว ปี 64 อยู่ที่ 43,878.1 พันตัน ขยายตัว 1.1 ล้านตัน (+2.6% YoY) และมีพื้นที่ข้าวประมาณ 7.24 ล้านเฮกตาร์ ลดลง 38.3 พันเฮกตาร์จากปีก่อน



Source : General Statistics Office of Vietnam

ภาคอุตสาหกรรม (Industrial Sector)

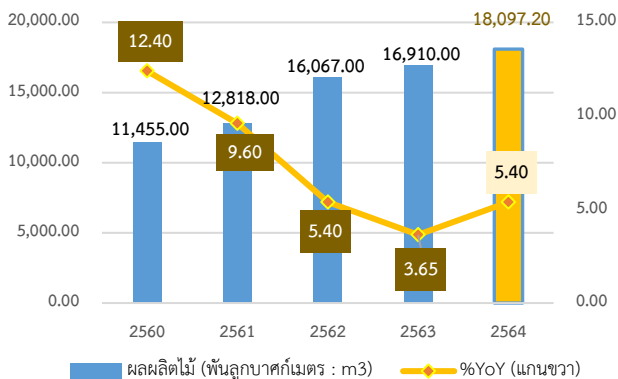
ดัชนีผลผลิตอุตสาหกรรม (Industrial Production Index: IPI) ปี 64 ขยายตัว 4.82% เมื่อเทียบกับช่วงเดียวกันของปีที่แล้ว



Source : General Statistics Office of Vietnam

ภาคป่าไม้ (Forestry Sector) /2

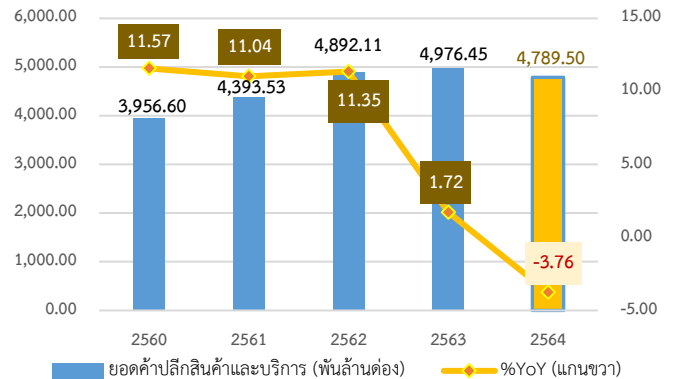
ผลผลิตไม้ ปี 64 อยู่ที่ 18,097.2 พันลูกบาศก์เมตร ขยายตัว 5.4% เมื่อเทียบกับช่วงเดียวกันของปีที่แล้ว



Source : General Statistics Office of Vietnam

ภาคการค้า (Trade Sector)

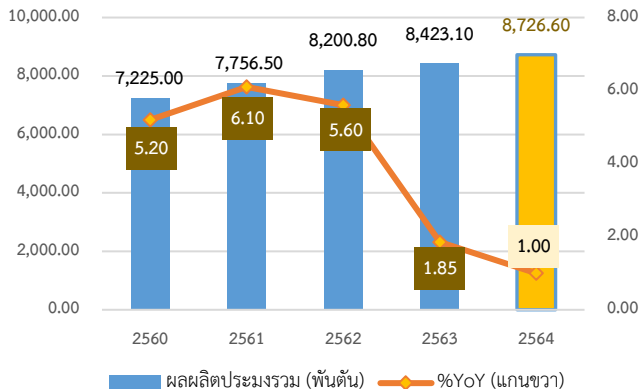
ยอดค้าปลีกสินค้าและบริการ ปี 64 อยู่ที่ 4,789.494.9 พันล้านบาท (4,789.5 ล้านล้านบาท) ลดลง 3.8% เมื่อเทียบกับช่วงเดียวกันของปีที่แล้ว



Source : General Statistics Office of Vietnam

ภาคประมง (Fishery Sector) /3

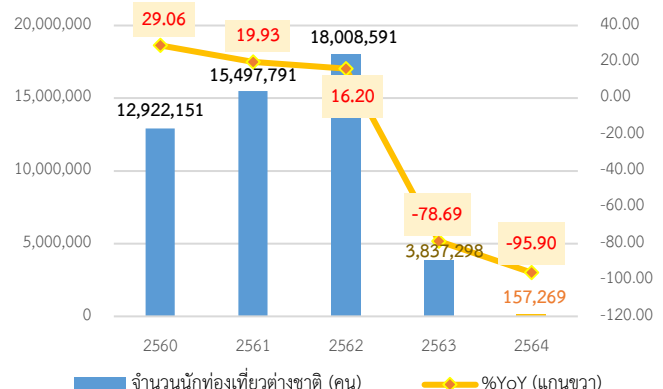
ผลผลิตประมงรวม ปี 64 อยู่ที่ราว 8,726.6 พันตัน ขยายตัว 1.0% เมื่อเทียบกับช่วงเดียวกันของปีที่แล้ว



Source : General Statistics Office of Vietnam

ภาคบริการ (Service Sector)

การท่องเที่ยว ปี 64 จำนวนนักท่องเที่ยวอยู่ที่ 157,269 คน หดตัว 95.9% เมื่อเทียบกับช่วงเดียวกันของปีที่แล้ว

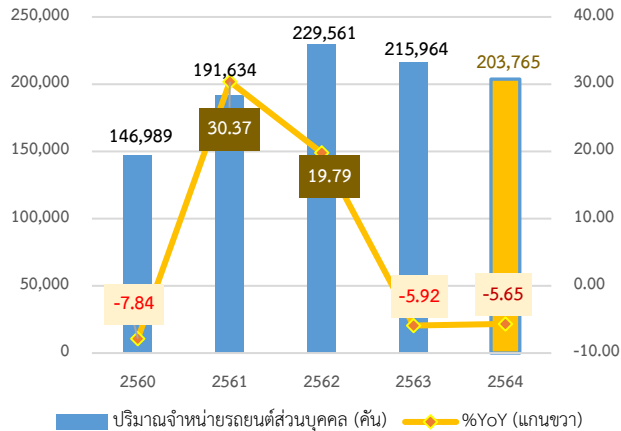


Source : General Statistics Office of Vietnam

ด้านการใช้จ่าย

การบริโภคภาคเอกชน (Private Consumption)

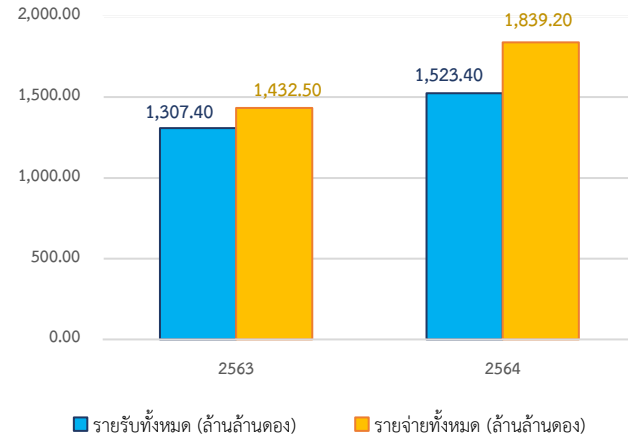
ยอดขายรถยนต์ส่วนบุคคล (Passenger Vehicles) ปี 64 อยู่ที่ 203,765 คัน หดตัว 5.65% เมื่อเทียบกับช่วงเดียวกันของปีที่แล้ว



Source : CEIC Data

ภาครัฐคลัง (Fiscal)

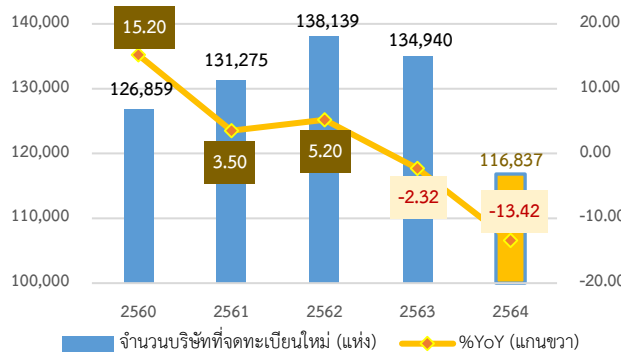
รายรับและรายจ่ายได้ทั้งหมดจากงบประมาณแห่งรัฐ ปี 64 อยู่ที่ 1,523.4 และ 1,839.2 ล้านล้านดอง คิดเป็น 113.4% และ 109.0% ของวงเงินประมาณการประจำปี



Source : General Statistics Office of Vietnam

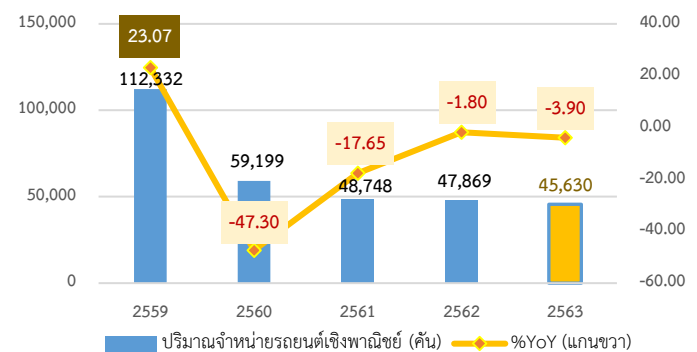
การลงทุนภาคเอกชน (Private Investment)

จำนวนธุรกิจจดทะเบียนจัดตั้งบริษัทใหม่ ปี 64 อยู่ที่ 116,837 แห่ง หดตัว 13.4% เมื่อเทียบกับช่วงเดียวกันของปีที่แล้ว ด้วยเงินทุนจดทะเบียน 1,611,109.0 พันล้านดอง



Source : General Statistics Office of Vietnam

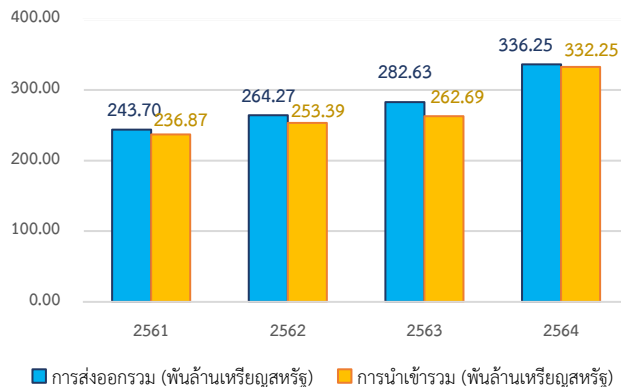
ยอดขายรถยนต์เชิงพาณิชย์ (Commercial Vehicles) ปี 64 อยู่ที่ 45,630 คัน หดตัว 3.90% เมื่อเทียบกับช่วงเดียวกันของปีที่แล้ว



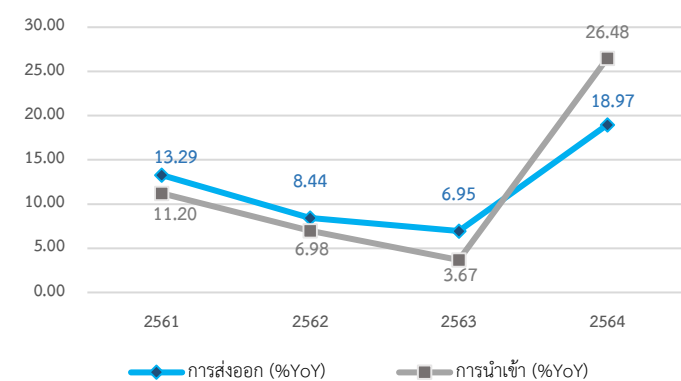
Source : CEIC Data (Latest-2563)

การค้าระหว่างประเทศ (International Trade)

ปี 64 เวียดนามเกินดุลการค้า 4,000.0 ล้านดอลลาร์สหรัฐ แบ่งออกเป็นมูลค่าการส่งออกรวม 336,250.0 ล้านดอลลาร์สหรัฐ ขยายตัว 18.97% (%YoY) และมูลค่าการนำเข้ารวม 332,250.0 ล้านดอลลาร์สหรัฐ ขยายตัว 26.48% (%YoY)



Source : General Statistics Office of Vietnam



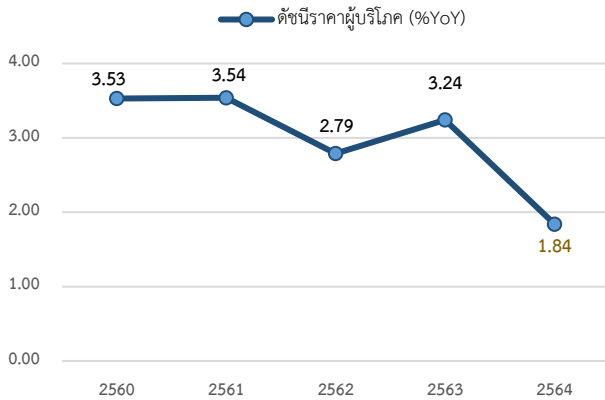
Source : General Statistics Office of Vietnam



Highlight Quarterly: ภาวะเศรษฐกิจเวียดนาม ปี 2564

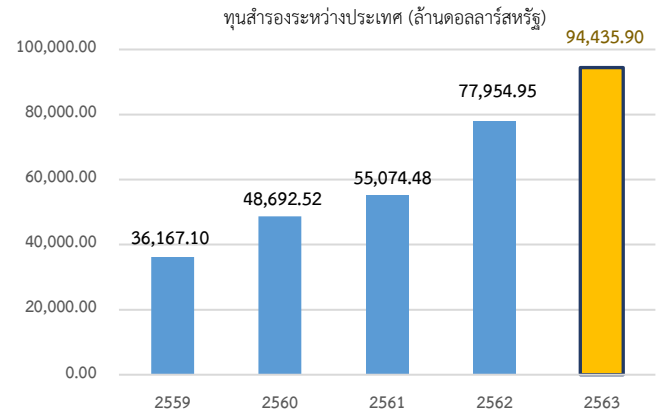
เครื่องชี้วัดเสถียรภาพทางเศรษฐกิจที่สำคัญ

ดัชนีราคาผู้บริโภค (CPI) ปี 64 เพิ่มขึ้น 1.84% เมื่อเทียบกับช่วงเดียวกันของปีที่แล้ว



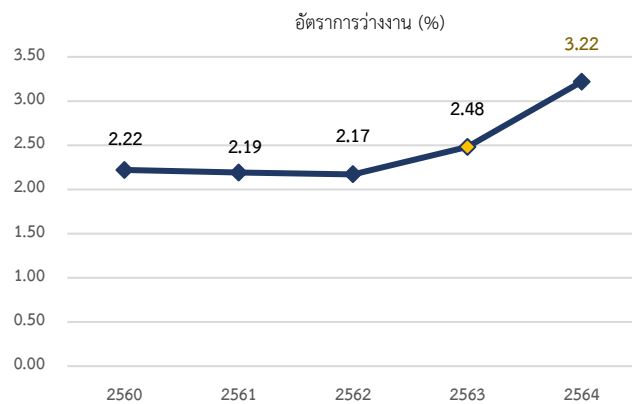
Source : General Statistics Office of Vietnam

ทุนสำรองระหว่างประเทศ ปี 63 อยู่ที่ 94,435.90 ล้านดอลลาร์สหรัฐ



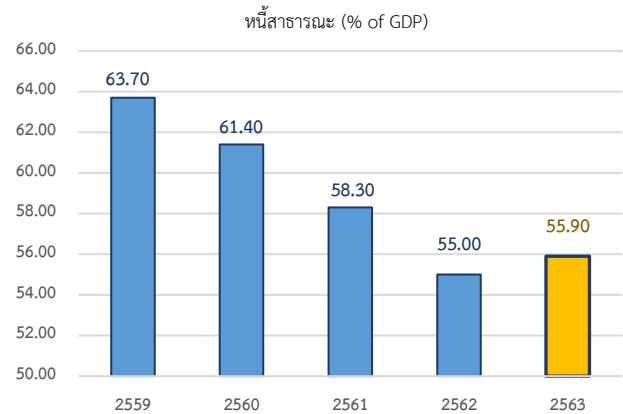
Source : CEIC Data (Latest-2563)

อัตราการว่างงาน ปี 64 อยู่ที่ระดับ 3.22%



Source : General Statistics Office of Vietnam

หนี้สาธารณะ (Public Debt) ปี 63 อยู่ที่ระดับ 55.90% ของ GDP



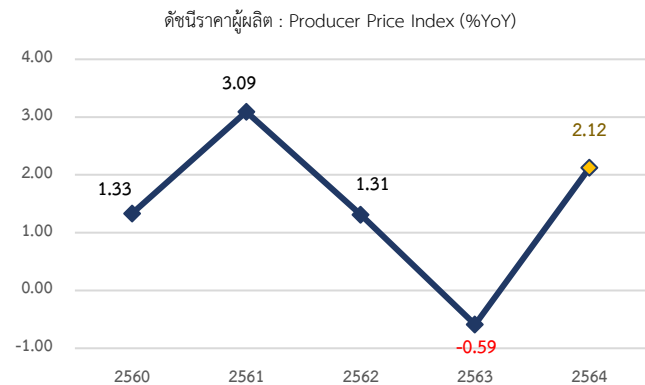
Source : Ministry of Finance (Latest-2563)

ดุลบัญชีเดินสะพัด ปี 63 อยู่ที่ 14,932.00 ล้านดอลลาร์สหรัฐ



Source : CEIC Data (Latest-2563)

ดัชนีราคาผู้ผลิต (PPI) ปี 64 เพิ่มขึ้น 2.12% เมื่อเทียบกับช่วงเดียวกันของปีที่แล้ว



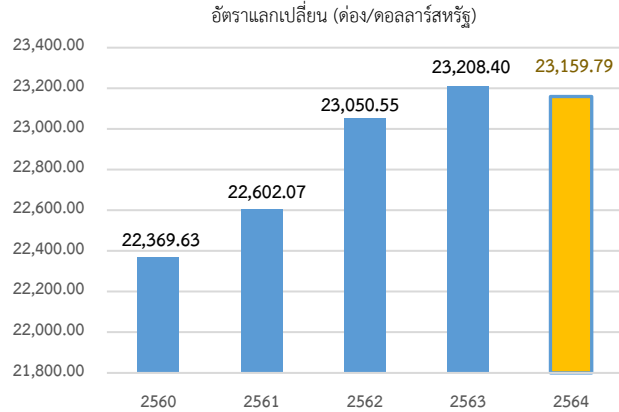
Source : General Statistics Office of Vietnam



Highlight Quarterly: ภาวะเศรษฐกิจเวียดนาม ปี 2564

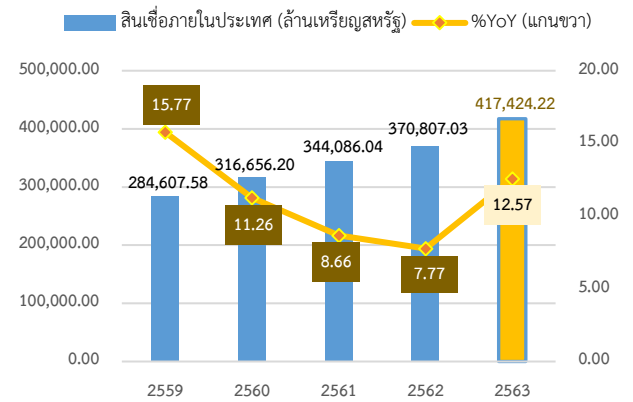
ภาคการเงิน

อัตราแลกเปลี่ยน (เฉลี่ย) ปี 64 อยู่ที่ระดับ 23,159.79 ดอลลาร์สหรัฐต่อเหรียญสหรัฐ



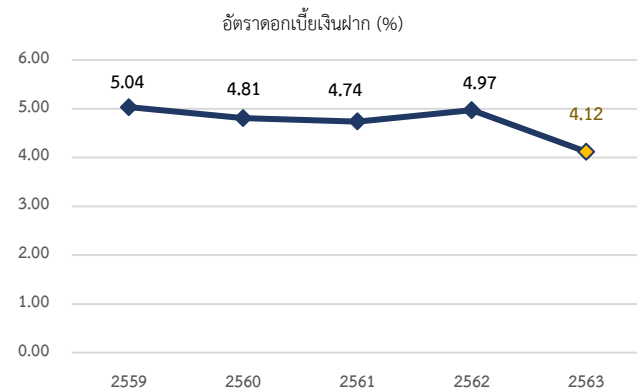
Source : CEIC Data

สินเชื่อภายในประเทศ ปี 63 อยู่ที่ 417,424.22 ล้านเหรียญสหรัฐ (+12.6%YoY)



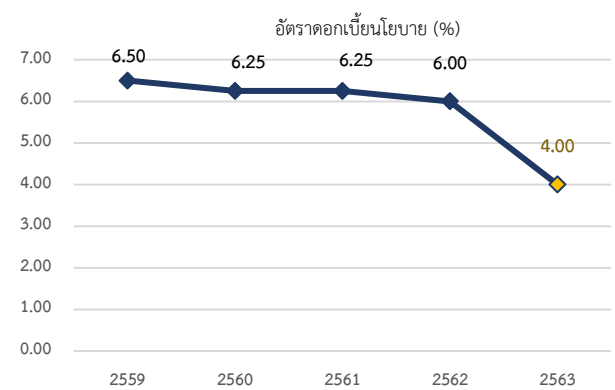
Source : CEIC Data (Latest-2563)

อัตราดอกเบี้ยเงินฝาก (Deposit Rate) ปี 63 อยู่ที่ระดับ 4.12%



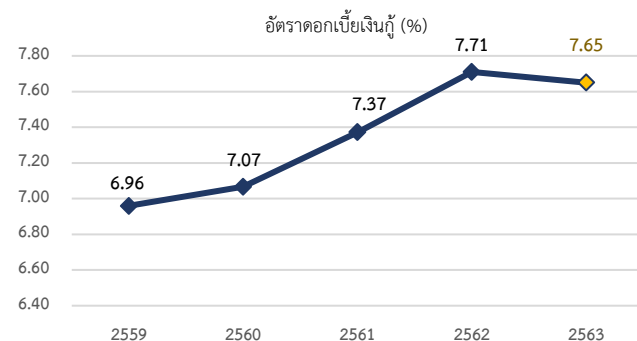
Source : International Monetary Fund (Latest-2563)

อัตราดอกเบี้ยนโยบาย (Policy Rate) ณ สิ้นปี 2563 อยู่ที่ระดับ 4.00%



Source : International Monetary Fund (Latest-2563)

อัตราดอกเบี้ยเงินกู้ (Lending Rate) ปี 2563 อยู่ที่ระดับร้อยละ 7.65



Source : International Monetary Fund (Latest-2563)

สรุปภาวะเศรษฐกิจเวียดนาม ปี 2564

ผลิตภัณฑ์มวลรวมภายในประเทศ (GDP) ของเวียดนาม ปี 2564 ขยายตัว 2.58% ซึ่งชะลอลงจากการขยายตัว 2.9% ในปี 2563 (หากเทียบตามไตรมาสแล้ว GDP ในไตรมาสแรก ขยายตัว 4.72%YoY ในไตรมาสที่ 2 ขยายตัว 6.73%YoY ในไตรมาสที่ 3 ขยายตัว 6.02%YoY และในไตรมาสที่ 4 ขยายตัว 5.22%YoY ตามลำดับ) เนื่องจากโควิด-19 ส่งผลกระทบต่อทุกภาคส่วนของเศรษฐกิจ โดยเฉพาะในไตรมาสที่ 3/64 หลายพื้นที่ดำเนินใช้มาตรการ “เว้นระยะห่างทางสังคม” (Social Distancing) เป็นระยะเวลายาวนาน เพื่อป้องกันการแพร่ระบาดของโควิด-19

โครงสร้างทางเศรษฐกิจ ปี 2564 พบว่าภาคเกษตร ป่าไม้และประมง คิดเป็นสัดส่วน 12.36% ของ GDP, ภาคอุตสาหกรรมและการก่อสร้าง (37.86% of GDP), ภาคบริการ (40.95% of GDP) และภาคการเงินอุดหนุน (8.83% of GDP)

ด้านการใช้จ่าย ปี 2564 พบว่าการใช้จ่ายเพื่อการอุปโภคบริโภคขั้นสุดท้าย ขยายตัว 2.09%, การสะสมสินทรัพย์ ขยายตัว 3.96%, การส่งออกสินค้าและบริการ ขยายตัว 14.01% และการนำเข้าสินค้าและบริการ ขยายตัว 16.16%

ภาคเกษตร ป่าไม้และประมง เติบโต 2.9% (13.97% ต่ออัตราการเติบโตทางเศรษฐกิจโดยรวม)

ภาคอุตสาหกรรมและการก่อสร้าง เติบโต 4.05% (63.80% ต่อการเติบโตเศรษฐกิจโดยรวม)

ภาคบริการ เติบโต 1.22% (22.23% ต่อการเติบโตเศรษฐกิจ)

ด้านการผลิต

ภาคเกษตรกรรม ป่าไม้และประมง ในปี 2564 ผลผลิตของพืชผลทางการเกษตรส่วนใหญ่ค่อนข้างดีเมื่อเทียบกับปีที่แล้ว ในขณะที่ปีสุดท้ายเติบโตอย่างต่อเนื่อง และมูลค่าการส่งออกสินค้าเกษตรเพิ่มขึ้นในปีที่แล้ว ทั้งนี้ รัฐบาลเวียดนามได้ออกข้อมติที่ 128/NQ-CP ทำให้การผลิตป่าไม้ในไตรมาสที่ 4/64 ได้รับประโยชน์หลายอย่าง ราคาไม้กระถิน (Acacia wood) ที่เป็นวัสดุแปรรูปปรับตัวเพิ่มขึ้นจากเดือนพ.ย.64 โดยพื้นที่เพาะปลูกต้นกระถินจำนวนมากนั้นเข้าสู่ฤดูการเก็บเกี่ยว ด้วยเหตุนี้ ผลผลิตในเดือนธ.ค. จึงเพิ่มขึ้นอย่างมาก และในบางพื้นที่ได้ออกนโยบายเพื่อ สนับสนุนผู้ประกอบการแปรรูปไม้ที่ประสบกับการแพร่ระบาดของโควิด-19 และการรับรองทางป่าไม้ (FSC) สำหรับพื้นที่ปลูกต้นไม้ ตลอดจนส่งเสริมให้มีการปลูกต้นไม้

การเกษตร พื้นที่เพาะปลูกข้าวในปี 2564 ประมาณ 7.24 ล้านเฮกเตอร์ (ha), ลดลง 38.3 พันเฮกเตอร์เมื่อเทียบกับปีก่อน ผลผลิตข้าวต่อพื้นที่ที่ Rice Yield ราว 6.1 ตันต่อเฮกเตอร์ (หรือ 60.6 Quintal/ha) และผลผลิตข้าวประมาณ 43.88 ล้านตัน เพิ่มขึ้น 1.1 ล้านตัน

การป่าไม้ ผลผลิตไม้ ปี 2564 ประมาณ 18.1 ล้านลูกบาศก์เมตร ขยายตัว 5.4% จากช่วงเดียวกันของปีที่แล้ว

การประมง ผลผลิตประมงรวม ปี 2564 ประมาณ 8,726.6 พันตัน ขยายตัว 1.0% จากช่วงเดียวกันของปีก่อน แบ่งออกเป็นเพาะเลี้ยงประมาณ 4,805.8 พันตัน ขยายตัว 1.0% จากช่วงเดียวกันของปีก่อน ผลผลิตจากการจับสัตว์น้ำประมาณ 3,920.8 พันตัน ขยายตัว 0.9% จากช่วงเดียวกันของปีก่อน

อุตสาหกรรมและการก่อสร้าง | ภาคอุตสาหกรรมการผลิตและแปรรูปยังคงเป็นกลไกขับเคลื่อนทางเศรษฐกิจอย่างต่อเนื่อง ด้วยอัตราการเติบโต 6.37% เศรษฐกิจภาคอุตสาหกรรมโดยรวมในปี 2564 ประเมินว่าเพิ่มขึ้น 4.82% เมื่อเทียบกับช่วงเดียวกันปีที่แล้ว (Q1/64 +6.44%, Q2/64 11.8, Q3/64 4.4%, Q4/64 6.52%) โดยสาขาอุตสาหกรรมการผลิต เติบโต 6.37% รองลงมาสาขาการผลิตไฟฟ้า 5.24% และสาขาการจัดการน้ำ การจัดการและการบำบัดน้ำเสีย เติบโต 4.0% ในขณะที่การขุดเหมือง หดตัว 6.21%

ดัชนีผลผลิตภาคอุตสาหกรรม (IPI) ปี 2564 ขยายตัว 4.8% จากช่วงเดียวกันของปีที่แล้ว

ยอดการค้าปลีกสินค้าอุปโภคบริโภคและบริการ ปี 2564 อยู่ที่ 4,789,494.88 พันล้านดอง (4,789.5 ล้านล้านดอง) หดตัว 3.8%YoY

จำนวนนักท่องเที่ยวต่างชาติ ปี 2564 อยู่ที่ประมาณ 157,269 คน (157.3 พันคน) หดตัว 95.9% จากช่วงเดียวกันของปีก่อน โดยมาจากนักท่องเที่ยวชาวเอเชียมากที่สุด 132.8 พันคน (84.5% ของจำนวนนักท่องเที่ยวต่างชาติทั้งหมด) รองลงมายุโรป, อเมริกา, แอฟริกาและโอเชียเนีย ตามลำดับ

ด้านการใช้จ่าย

การบริโภคภาคเอกชน ยอดขายรถยนต์ส่วนบุคคล ปี 2564 อยู่ที่ 203,765 คัน หดตัว 5.65% จากช่วงเดียวกันของปีก่อน
รายรับและรายจ่ายได้ทั้งหมดจากงบประมาณแห่งรัฐ ปี 2564 อยู่ที่ 1,523.4 และ 1,839.2 ล้านล้านบาท คิดเป็น 113.4% และ 109.0% ของวงเงิน
ประมาณการประจำปี

การลงทุนภาคเอกชน แบ่งออกเป็น 1) การจดทะเบียนจัดตั้งบริษัทใหม่ ปี 2564 อยู่ที่ 116,837 แห่ง, เงินทุนจดทะเบียน 1,611.1 ล้านล้านบาท และ
จำนวนแรงงานที่จดทะเบียนราว 854 พันคน หดตัว 13.4%YoY ในแง่ของจำนวนธุรกิจ, หดตัว 27.9%YoY ในแง่ของเงินทุนจดทะเบียน และหดตัว 18.1%YoY ในแง่
ของจำนวนแรงงานที่จดทะเบียน ตามลำดับ 2) ยอดขายรถยนต์เชิงพาณิชย์ ปี 2564 อยู่ที่ 45,630 คัน หดตัว 3.90% จากช่วงเดียวกันของปีก่อน

การค้าระหว่างประเทศ ปี 2564 เวียดนามเกินดุลการค้า 4,000.0 ล้านดอลลาร์สหรัฐ แบ่งออกเป็นมูลค่าการส่งออกรวม 336,250.0 ล้านดอลลาร์
สหรัฐ และมูลค่าการนำเข้ารวม 332,250.0 ล้านดอลลาร์สหรัฐ ขยายตัว 18.97% และ 26.48% จากช่วงเดียวกันของปีก่อน ตามลำดับ

เสถียรภาพทางเศรษฐกิจ

ดัชนีราคาผู้บริโภค (CPI) ปี 2564 เพิ่มขึ้น 1.84% จากช่วงเดียวกันของปีก่อน

อัตราเงินเฟ้อพื้นฐาน (Core Inflation) ปี 2564 เพิ่มขึ้น 0.81% จากช่วงเดียวกันของปีก่อน

ทุนสำรองระหว่างประเทศ (Foreign Exchange Reserves) ปี 2563 (*อับเดทล่าสุด) อยู่ที่ 94,435.90 ล้านดอลลาร์สหรัฐ

อัตราการว่างงาน (Unemployment Rate) ปี 2564 อยู่ที่ระดับ 3.22%

ดุลบัญชีเดินสะพัด (Current Account Balance) ปี 2563 (*อับเดทล่าสุด) อยู่ที่ 14,932.00 ล้านดอลลาร์สหรัฐ

หนี้สาธารณะ (Public Debt) ปี 2563 (*อับเดทล่าสุด) อยู่ที่ระดับ 55.90% ของ GDP

ดัชนีราคาผู้ผลิต (PPI) ปี 2564 เพิ่มขึ้น 2.12% จากช่วงเดียวกันของปีก่อน

ภาคการเงิน

อัตราแลกเปลี่ยนเฉลี่ย ปี 2564 อยู่ที่ระดับ 23,159.79 ดอง (Dong) ต่อเหรียญสหรัฐ

อัตราดอกเบี้ยเงินฝาก (Deposit Rate) ปี 2563 (*อับเดทล่าสุด) อยู่ที่ระดับ 4.19%

อัตราดอกเบี้ยเงินกู้ (Lending Rate) ปี 2563 (*อับเดทล่าสุด) อยู่ที่ระดับ 7.65%

อัตราดอกเบี้ยนโยบาย (Policy Rate) ณ สิ้นปี 2563 (*อับเดทล่าสุด) อยู่ที่ระดับ 4.00%

สินเชื่อภายในประเทศ (Domestic Credit) ปี 2563 (*อับเดทล่าสุด) อยู่ที่ 417,424.2 ล้านดอลลาร์สหรัฐ เพิ่มขึ้น 12.6% จากช่วงเดียวกันของปีก่อน

สนใจรับข้อมูลข่าวสารของกลุ่มประเทศ CLMV ติดต่อได้ที่ its.utcc1@gmail.com

หรือเข้ามาเยือนเว็บไซต์ aiti.utcc.ac.th

ติดต่อเรา : อาคาร 23 ชั้น 3 มหาวิทยาลัยหอการค้าไทย

126/1 ซอยวิภาวดีรังสิต2 แขวงรัชดาภิเษก เขตดินแดง กรุงเทพมหานคร 10400

Tel. +66(0) 2697-6357

Email. its.utcc1@gmail.com

