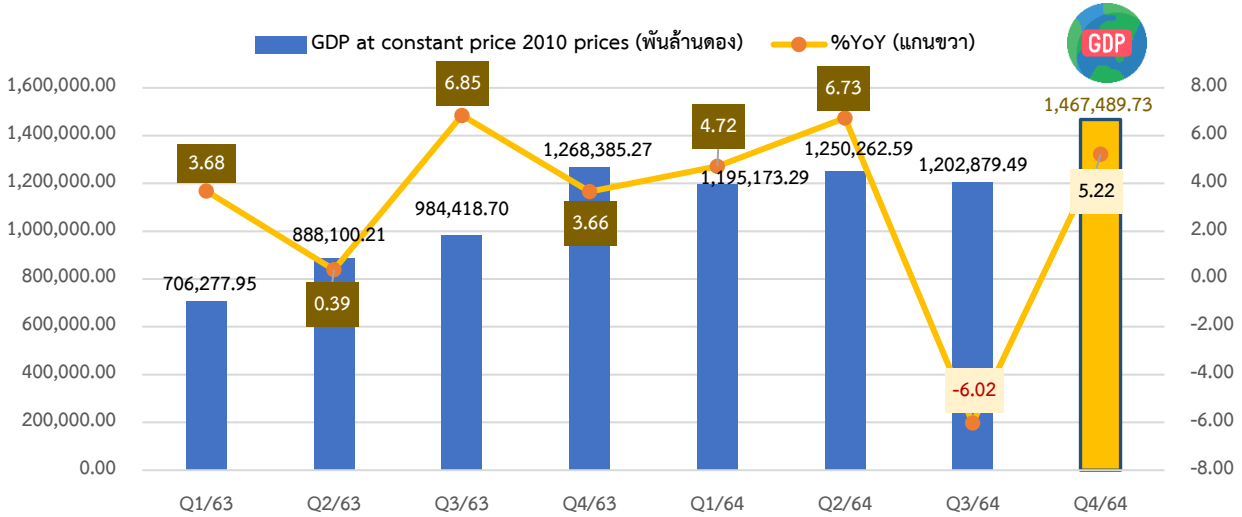




Highlight: The Fourth Quarter of 2021 ภาวะเศรษฐกิจเวียดนาม ไตรมาสที่ 4 ปี 2564

รายการ/ปี	Q2/2563	Q3/2563	Q4/2563	Q1/2564	Q2/2564	Q3/2564	Q4/2564
GDP 2010p (พันล้านบาท)	888,100.21	984,418.7	1,268,385.3	1,195,173.3	1,250,262.6	1,202,879.5	1,467,489.73
(%YoY)	0.39	6.85	3.66	4.72	6.73	-6.02	5.22

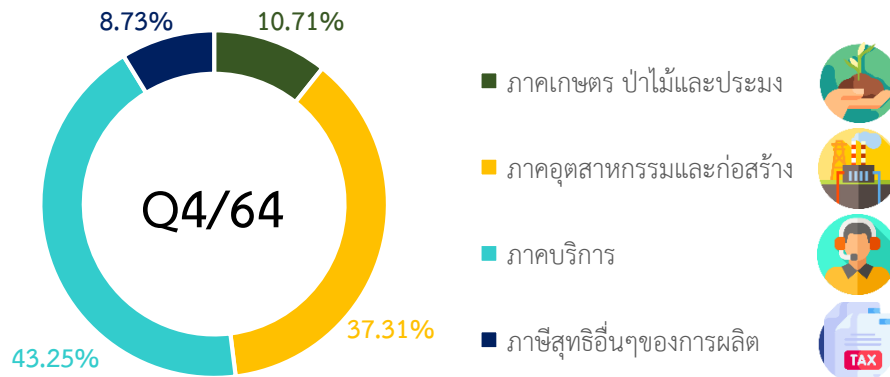
ผลิตภัณฑ์มวลรวมภายในประเทศ (GDP) ไตรมาสที่ 4/2564 ขยายตัว 5.22%เมื่อเทียบกับช่วงเดียวกันของปีก่อน



Source : General Statistics Office of Vietnam

โครงสร้างทางเศรษฐกิจ : Economic Structure

หน่วย : % of GDP



Source : General Statistics Office of Vietnam



ด้านการผลิต

ภาคเกษตร (Agriculture Sector)

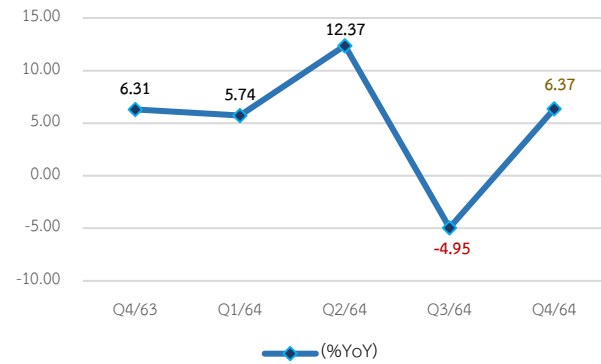
การเกษตร 15 ธ.ค.64 พื้นที่เพาะปลูกข้าวฤดูหนาว-ใบไม้ผลิในภาคใต้ 898.9 พันเฮกตาร์ (ดินดอนสามเหลี่ยมปากแม่น้ำโขง 893.7 พันเฮกตาร์)



Source : General Statistics Office of Vietnam

ภาคอุตสาหกรรม (Industrial Sector)

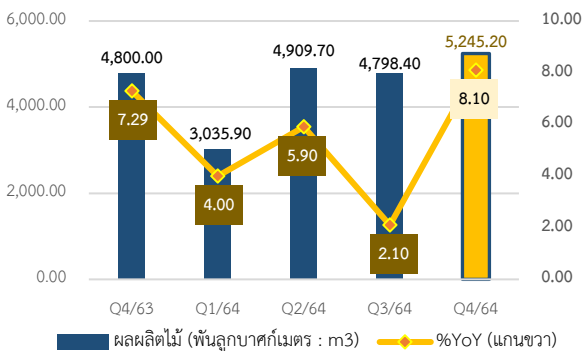
ดัชนีผลผลิตอุตสาหกรรม (Industrial Production Index: IPI) Q4/64 ขยายตัว 6.37 เมื่อเทียบกับปีที่แล้ว



Source : General Statistics Office of Vietnam

ภาคป่าไม้ (Forestry Sector)

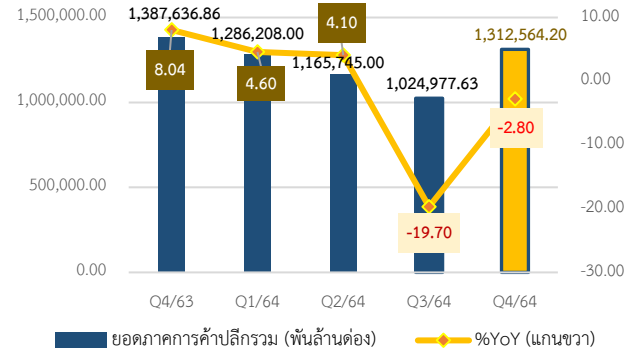
ผลผลิตไม้ Q4/64 อยู่ที่ 5,245.2 พันลูกบาศก์เมตร ขยายตัว 8.1% เมื่อเทียบกับช่วงเดียวกันของปีที่แล้ว



Source : General Statistics Office of Vietnam

ภาคการค้า (Trade Sector)

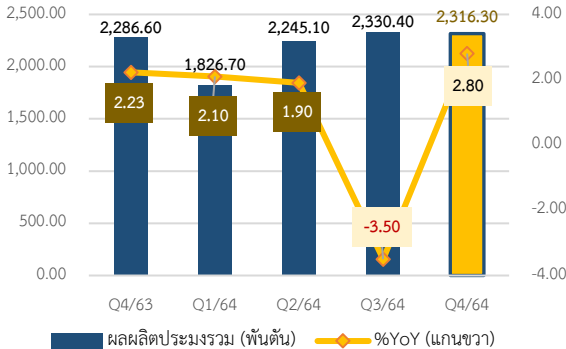
ยอดค้าปลีกสินค้าอุปโภคบริโภคและบริการรวม Q4/64 อยู่ที่ 1,312,564.20 พันล้านดอง หดตัว 2.8% เมื่อเทียบกับช่วงเดียวกันของปีที่แล้ว



Source : General Statistics Office of Vietnam

ภาคประมง (Fishery Sector)

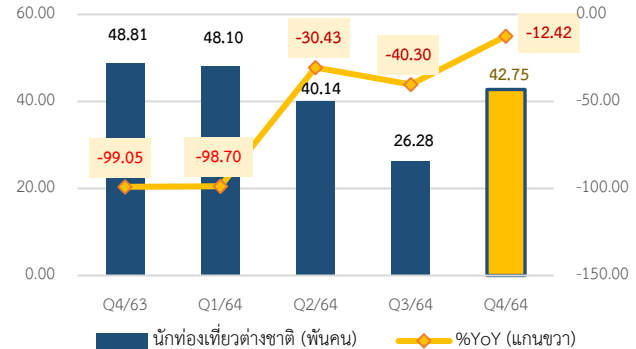
ผลผลิตประมงรวม Q4/64 อยู่ที่ 2,316.3 พันตัน ขยายตัว 2.8% เมื่อเทียบกับช่วงเดียวกันของปีที่แล้ว



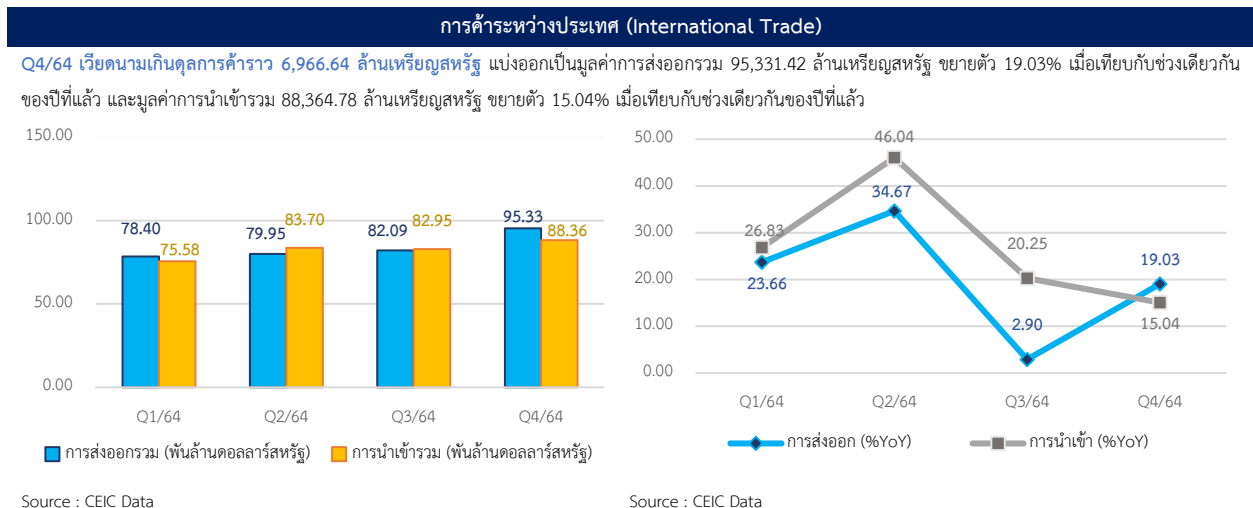
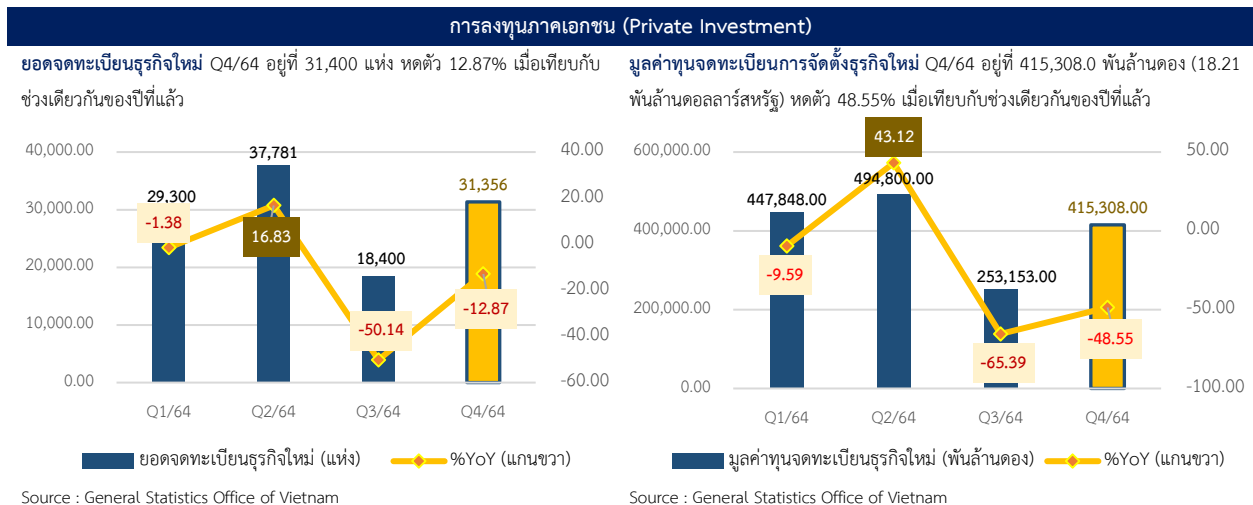
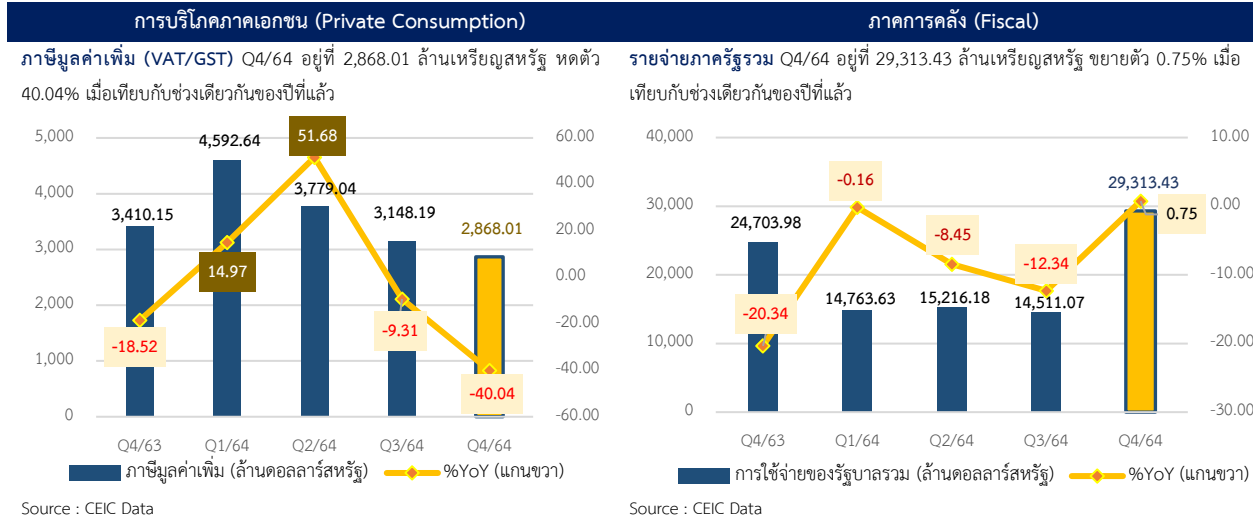
Source : General Statistics Office of Vietnam

ภาคบริการ (Service Sector)

การท่องเที่ยว Q4/64 จำนวนนักท่องเที่ยวต่างชาติอยู่ที่ 42,748 คน (42.75 พันคน) หดตัว 12.42% เมื่อเทียบกับช่วงเดียวกันของปีที่แล้ว

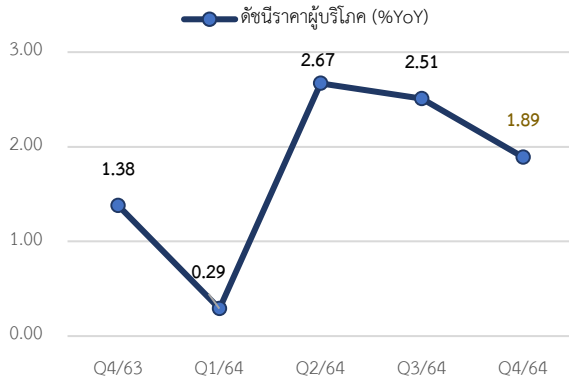


Source : CEIC Data


ด้านการใช้จ่าย


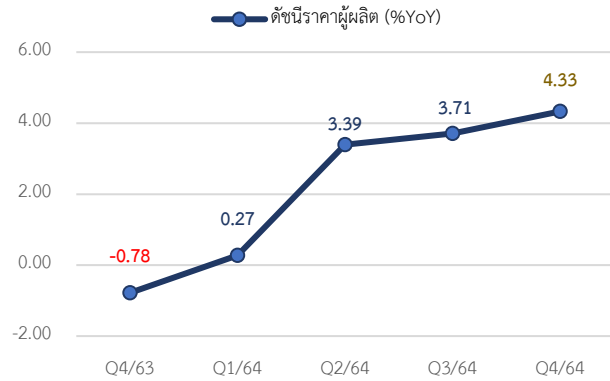

เครื่องชี้วัดเสถียรภาพทางเศรษฐกิจ

ดัชนีราคาผู้บริโภค (CPI) Q4/64 เพิ่มขึ้น 1.89% เมื่อเทียบกับช่วงเดียวกันของปีที่แล้ว



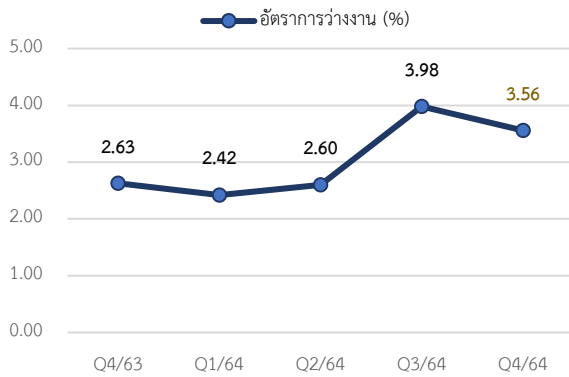
Source : General Statistics Office of Vietnam

ดัชนีราคาผู้ผลิต (PPI) Q4/64 เพิ่มขึ้น 4.33% เมื่อเทียบกับช่วงเดียวกันของปีที่แล้ว



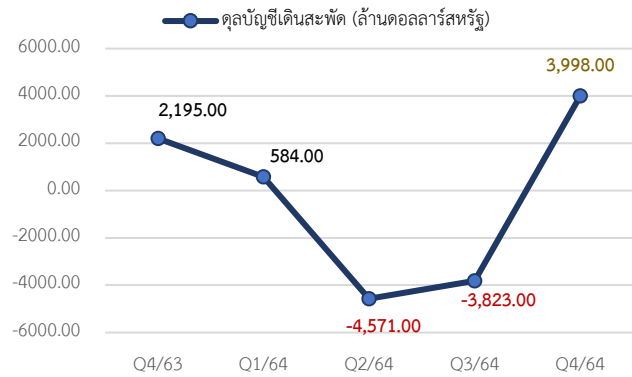
Source : CEIC Data

อัตราการว่างงาน Q4/64 อยู่ที่ระดับ 3.56%



Source : CEIC Data

เกินดุลบัญชีเดินสะพัด Q4/64 อยู่ที่ 3,998.0 ล้านดอลลาร์สหรัฐ

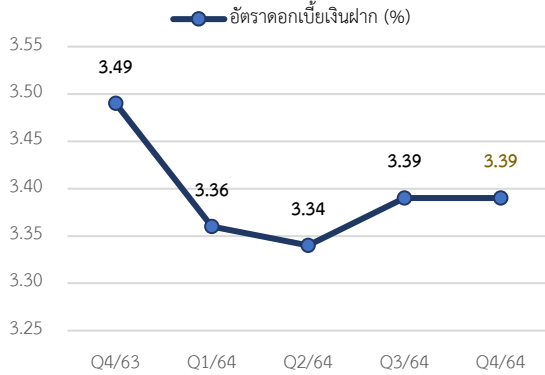


Source : CEIC Data



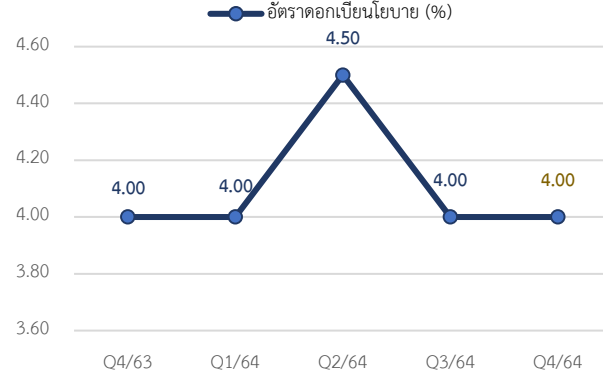
ภาวะการเงิน

อัตราดอกเบี้ยเงินฝาก Q4/64 อยู่ที่ระดับ 3.39% ต่อปี



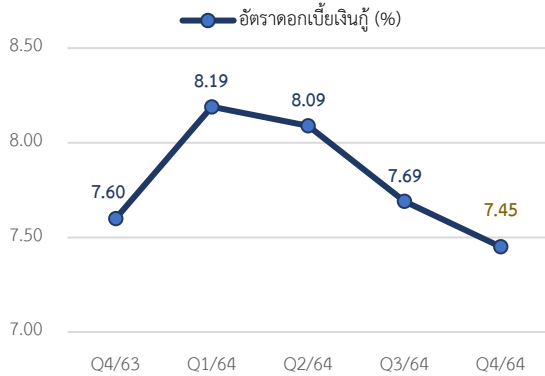
Source : International Monetary Fund (Latest Q4/63)

อัตราดอกเบี้ยนโยบาย (Policy Rate) Q4/64 อยู่ที่ระดับ 4.0% ต่อปี



Source : International Monetary Fund (Latest Q4/63)

อัตราดอกเบี้ยเงินกู้ Q4/64 อยู่ที่ระดับ 7.54% ต่อปี



Source : International Monetary Fund (Latest Q4/63)

สรุปภาวะเศรษฐกิจเวียดนาม ไตรมาสที่ 4 ปี 2564

ผลิตภัณฑ์มวลรวมภายในประเทศ (GDP) ของเวียดนามในไตรมาสที่ 4 ปี 2564 ขยายตัว 5.22% เมื่อเทียบกับช่วงเดียวกันของปีที่แล้ว ซึ่งฟื้นตัวขึ้นจากการหดตัว 6.02% ในไตรมาส 3 | เศรษฐกิจเวียดนามฟื้นตัวอย่างแข็งแกร่งในไตรมาสนี้ หลังทางการเริ่มต้นยกเลิกมาตรการจำกัดการเดินทางในเดือน ต.ค.

ด้านการผลิต : ภาคเกษตร ป่าไม้และประมง ขยายตัว 3.16%, ภาคอุตสาหกรรมและการก่อสร้าง 5.61% และภาคบริการ 5.42%

ด้านการใช้จ่าย : การอุปโภคบริโภคขั้นสุดท้ายของเอกชน ขยายตัว 3.86% เมื่อเทียบกับช่วงเดียวกันของปีที่แล้ว, การสะสมทุน ขยายตัว 3.37%, การส่งออกสินค้าและบริการ ขยายตัว 14.28% และการนำเข้าสินค้าและบริการ ขยายตัว 11.36%

ด้านการผลิต

การเกษตร ในช่วงกลางเดือนธันวาคม 2564 พื้นที่เพาะปลูกข้าวฤดูหนาว-ใบไม้ผลิในภาคใต้ 898.9 พันเฮกตาร์ (ดินดอนสามเหลี่ยมปากแม่น้ำโขง 893.7 พันเฮกตาร์)

การป่าไม้ ผลผลิตไม้ Q4/64 คาดอยู่ที่ 5,245.2 พันลูกบาศก์เมตร ขยายตัว 8.1% เมื่อเทียบกับช่วงเดียวกันของปีที่แล้ว

การประมง ผลผลิตประมงรวม Q4/64 คาดอยู่ที่ 2,316.3 พันตัน ขยายตัว 2.8% เมื่อเทียบกับช่วงเดียวกันของปีที่แล้ว แบ่งออกเป็นปริมาณผลผลิตปลาอยู่ที่ 1,653.7 พันตัน (1.8%YoY) และปริมาณผลผลิตกุ้งอยู่ที่ 322.4 พันตัน (5.2%YoY) และผลิตภัณฑ์ประมงอื่นๆ อยู่ที่ 340.2 พันตัน (5.6%YoY)

การผลิตภาคอุตสาหกรรมในไตรมาสที่ 4 ของปี 2564 กลับมาดีขึ้น หลังจากกิจการท้องถิ่นทั่วประเทศดำเนินการตามรัฐกฎฉุกเฉินฉบับที่ 128/NQ-CP ลงวันที่ 11 ตุลาคม 2564 กำหนดว่าด้วยเรื่องความปลอดภัย ความยืดหยุ่นและการควบคุมโรคโควิด-19 ได้อย่างมีประสิทธิภาพ

ดัชนีผลผลิตอุตสาหกรรม (IPI) Q4/64 ขยายตัว 6.37% เมื่อเทียบกับช่วงเดียวกันของปีที่แล้ว

ยอดการค้าปลีกสินค้าอุปโภคบริโภคและบริการ Q4/64 อยู่ที่ 1,312,564.2 พันล้านดอง หดตัว 2.8% เมื่อเทียบกับช่วงเดียวกันของปีที่แล้ว แบ่งออกเป็นรายได้จากการค้าปลีก (Retail Sale) อยู่ที่ 1,076,353.9 พันล้านดอง, รายได้จากที่พักและบริการจัดเลี้ยง 107,758.2 พันล้านดอง, รายได้จากบริการท่องเที่ยว 1,872.0 พันล้านดอง และรายได้จากบริการอื่นๆ 126,579.6 พันล้านดอง

เวียดนามเปิดเส้นทางการบิน เตรียมต้อนรับนักท่องเที่ยวต่างชาติตั้งแต่เดือนพฤศจิกายน 2564 และเริ่มกลับมาฟื้นฟูบริการเที่ยวบินเชิงพาณิชย์ระหว่างประเทศ ทั้งนี้ เมื่อพิจารณาทั้งปี 2564 พบว่านักท่องเที่ยวต่างชาติมาเยือนเวียดนามทั้งหมด จำนวน 157.3 พันคน ลดลง 95.9% เมื่อเทียบกับช่วงเดียวกันของปีก่อน ซึ่งส่วนใหญ่เป็นผู้เชี่ยวชาญต่างชาติและเจ้าหน้าที่ฝ่ายเทคนิคที่ทำงานในเวียดนาม

จำนวนนักท่องเที่ยวต่างชาติ Q4/64 คาดอยู่ที่ 42,748 คน (42.7 พันคน) หดตัว 12.42% เมื่อเทียบกับปีที่แล้ว โดยนักท่องเที่ยวต่างชาติส่วนใหญ่มาจากเอเชีย (Asia) 34,544 คน, นักท่องเที่ยวจากยุโรป (Europe) 5,618 คน, นักท่องเที่ยวจากอเมริกา (America) 1,768 คน, นักท่องเที่ยวจากโอเชียเนีย (Oceania) 342 คน และนักท่องเที่ยวจากแอฟริกา (Africa) 476 คน

ด้านการใช้จ่าย

ภาษีมูลค่าเพิ่ม (VAT/GST) Q4/64 อยู่ที่ 2,868.01 หดตัว 40.04% เมื่อเทียบกับช่วงเดียวกันของปีที่แล้ว
การใช้จ่ายภาครัฐบาลรวม Q4/64 อยู่ที่ 29,313.43 ล้านเหรียญสหรัฐ ขยายตัว 0.75% เมื่อเทียบกับช่วงเดียวกันของปีที่แล้ว
การลงทุนภาคเอกชน แบ่งออกเป็น 1) ยอดมูลค่าการจดทะเบียนจัดตั้งธุรกิจใหม่ Q4/64 อยู่ที่ 415,308.0 พันล้านบาท หดตัว 48.55 เมื่อเทียบกับช่วงเดียวกันของปีที่แล้ว 2) ยอดจดทะเบียนจัดตั้งธุรกิจใหม่ Q4/64 อยู่ที่ 31,400 แห่ง หดตัว 12.87 เมื่อเทียบกับช่วงเดียวกันของปีที่แล้ว
การค้าระหว่างประเทศ Q4/64 เวียดนามเกินดุลการค้า 6,966.64 ล้านเหรียญสหรัฐ แบ่งออกเป็นมูลค่าการส่งออกรวม 95,331.42 ล้านเหรียญสหรัฐ และมูลค่าการนำเข้ารวม 88,364.78 ล้านเหรียญสหรัฐ | ขยายตัว 19.03% ในแง่ของยอดการส่งออก และ 15.04% ในแง่ของยอดการนำเข้า เมื่อเทียบกับช่วงเดียวกันของปีที่แล้ว ตามลำดับ

เสถียรภาพทางเศรษฐกิจ

ราคาน้ำมันเชื้อเพลิงและก๊าซในเดือนธันวาคม ปรับตัวลดลงตามราคาน้ำมันในตลาดโลก ประกอบกับสถานการณ์การแพร่ระบาดของโรคโควิด-19 และการยกเว้นค่าเล่าเรียน ปีการศึกษา 2564-2565 ทำให้ดัชนีราคาผู้บริโภค (CPI) ในเดือนธันวาคม 2564 ลดลง 0.18% เมื่อเทียบกับเดือนก่อน และเพิ่มขึ้น 1.81% เมื่อเทียบกับช่วงเดียวกันของปีก่อน

ดัชนีราคาผู้บริโภค (CPI) Q4/64 เพิ่มขึ้น 1.89% เมื่อเทียบกับช่วงเดียวกันของปีที่แล้ว

ดัชนีราคาผู้ผลิต (PPI) Q4/64 เพิ่มขึ้น 4.33% เมื่อเทียบกับช่วงเดียวกันของปีที่แล้ว

อัตราการว่างงาน Q4/64 อยู่ที่ระดับร้อยละ 3.56

ดุลบัญชีเดินสะพัด (Current Account Balance) Q4/64 เกินดุลบัญชีเดินสะพัด อยู่ที่ 3,998.0 ล้านดอลลาร์สหรัฐ

ภาคการเงิน

อัตราดอกเบี้ยเงินฝาก Q4/64 อยู่ที่ระดับ 3.39 ต่อปี

อัตราดอกเบี้ยเงินกู้ Q4/64 อยู่ที่ระดับ 7.54% ต่อปี

อัตราดอกเบี้ยนโยบาย (Policy Rate) Q4/64 อยู่ที่ระดับ 4.0% ต่อปี

สนใจรับข้อมูลข่าวสารของกลุ่มประเทศ CLMV ติดต่อได้ที่ aiti@thaichamber.org

หรือเข้ามาเยือนเว็บไซต์ aiti.thaichamber.org/#/home

ติดต่อเรา : มหาวิทยาลัยหอการค้าไทย 126/1 ถนนวิภาวดี-รังสิต แขวงรัชดาภิเษก 10400, ประเทศไทย

Tel. +66(0) 2697-6357

Fax. +66(0) 2692-3161

Email. aiti@thaichamber.org

