

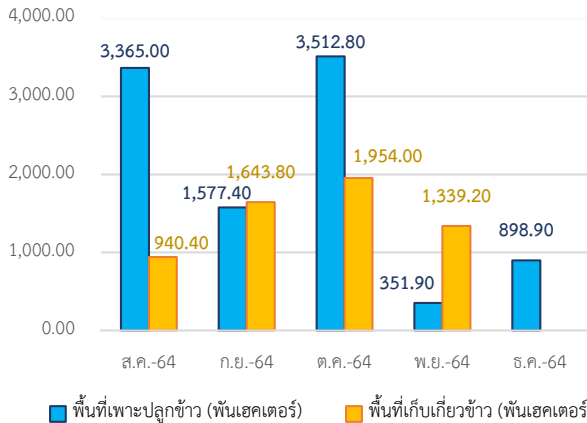


Highlight Monthly: ภาวะเศรษฐกิจ เดือนธันวาคม 2564

ด้านการผลิต

ภาคเกษตร (Agriculture Sector)

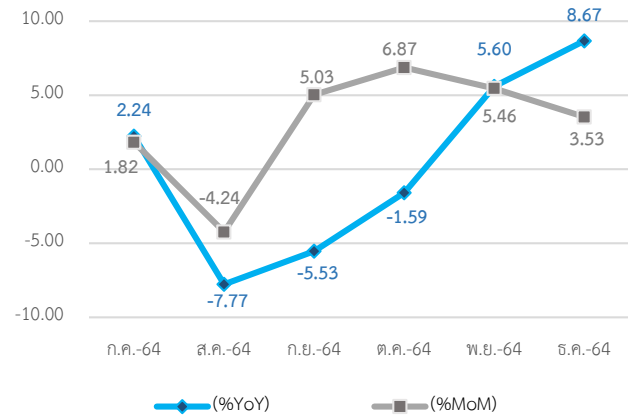
การเกษตร 15 ธ.ค.64 พื้นที่เพาะปลูกข้าวฤดูหนาว -ไปไม่ผลิในภาคใต้ 898.9 พันเฮกตาร์



Source : General Statistics Office of Vietnam

ภาคอุตสาหกรรม (Industrial Sector)

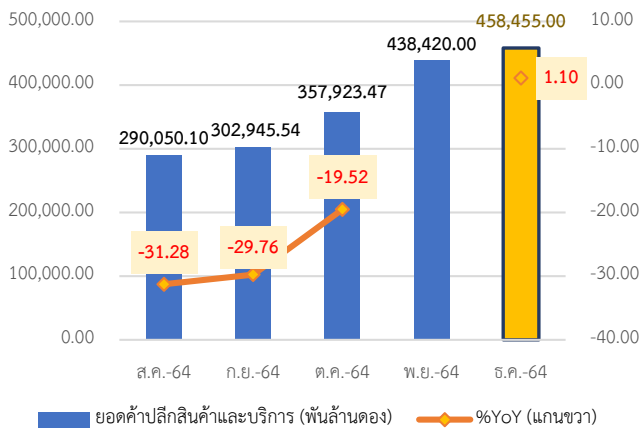
ดัชนีผลผลิตอุตสาหกรรม (IIP) ธ.ค.64 ขยายตัว 3.53% เมื่อเทียบกับเดือนที่แล้ว และขยายตัว 8.67% เมื่อเทียบกับช่วงเดียวกันของปีที่แล้ว



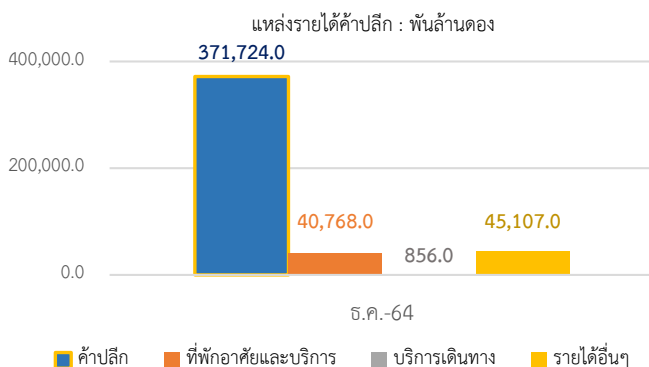
Source : General Statistics Office of Vietnam

ภาคการค้า (Trade Sector)

ยอดค้าปลีกสินค้าอุปโภคบริโภคและบริการ ธ.ค.64 ประมาณ 458,455.0 พันล้านบาท ขยายตัว 1.1% เมื่อเทียบกับช่วงเดียวกันของปีที่แล้ว



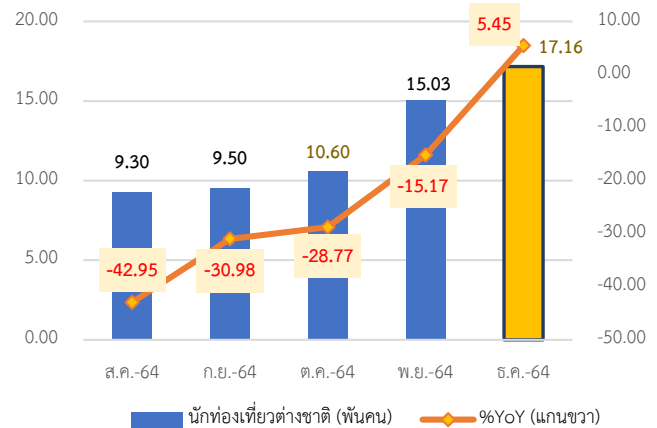
จำนวนตามที่มีรายได้ พบว่ารายได้ส่วนใหญ่จากการค้าปลีกอยู่ที่ 371,724.0 พันล้านบาท



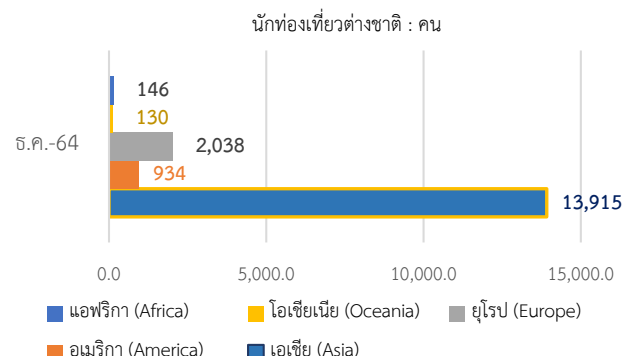
Source : General Statistics Office of Vietnam

ภาคบริการ (Service Sector)

การท่องเที่ยว ธ.ค.64 จำนวนนักท่องเที่ยวต่างชาติ 17,163 คน (17.2 พันคน) ขยายตัว 5.45% เมื่อเทียบกับช่วงเดียวกันของปีที่แล้ว



จำนวนตามภูมิภาค พบว่านักท่องเที่ยวต่างชาติจากภูมิภาคเอเชียมากที่สุด 13,915 คน โดยเฉพาะนักท่องเที่ยวชาวจีน (4,196 คน) และเกาหลีใต้ (4,116 คน)

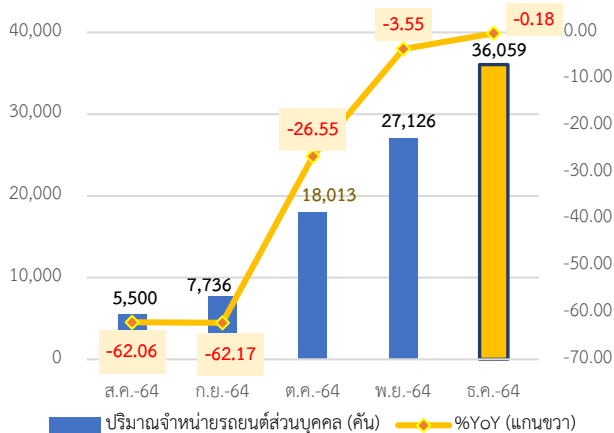


Source : General Statistics Office of Vietnam

ด้านการใช้จ่าย

การบริโภคภาคเอกชน (Private Consumption)

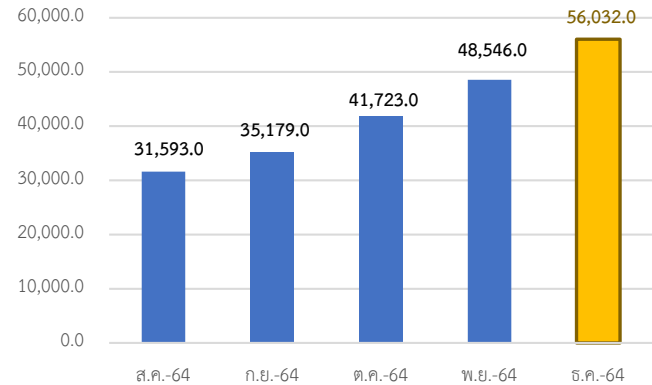
ยอดขายรถยนต์ส่วนบุคคล (Passenger Vehicles) ธ.ค.64 อยู่ที่ 36,059 คัน หดตัว 0.18% เมื่อเทียบกับช่วงเดียวกันของปีที่แล้ว



Source : CEIC Data

ภาคการคลัง (Fiscal)

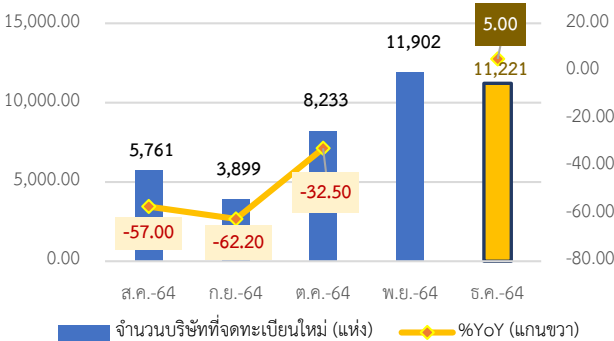
งบประมาณลงทุนภาครัฐ ธ.ค.64 มีมูลค่าประมาณ 56,032 พันล้านบาท (ส่วนกลาง 9,153 พันล้านบาทและส่วนท้องถิ่น 46,879 พันล้านบาท)



Source : General Statistics Office of Vietnam

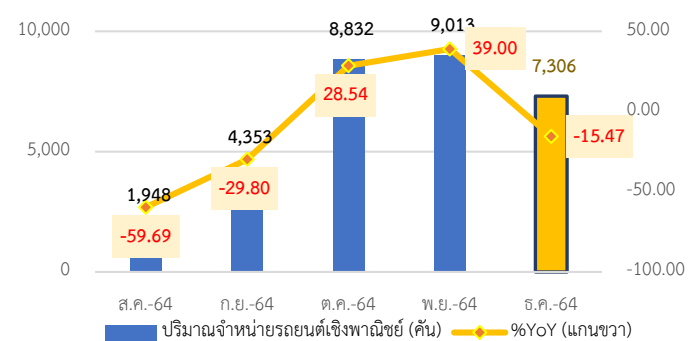
การลงทุนภาคเอกชน (Private Investment)

ยอดจดทะเบียนธุรกิจใหม่ ธ.ค.64 อยู่ที่ 11,221 แห่ง ขยายตัว 5.0% เมื่อเทียบกับช่วงเดียวกันของปีที่แล้ว ด้วยเงินทุนจดทะเบียน 156,878 พันล้านบาท



Source : General Statistics Office of Vietnam

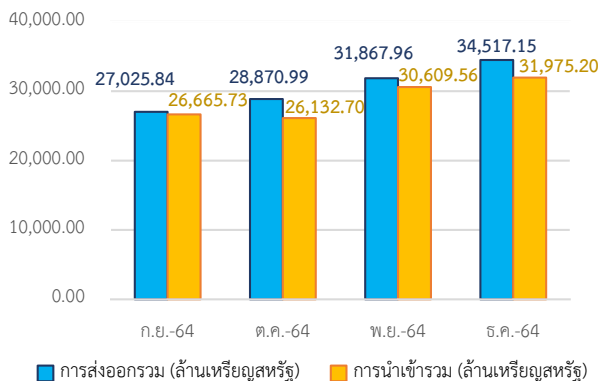
ยอดขายรถยนต์เชิงพาณิชย์ (Commercial Vehicles) ธ.ค.64 อยู่ที่ 7,306 คัน หดตัว 15.47% เมื่อเทียบกับช่วงเดียวกันของปีที่แล้ว



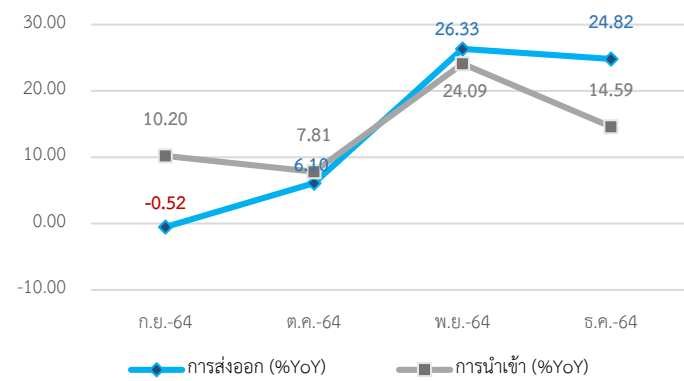
Source : CEIC Data

การค้าระหว่างประเทศ (International Trade)

ธ.ค.64 เวียดนามเกินดุลการค้า 2,541.95 ล้านดอลลาร์สหรัฐ แบ่งออกเป็นมูลค่าการส่งออกรวม 34,517.45 ล้านดอลลาร์สหรัฐ ขยายตัว 24.82% เมื่อเทียบกับช่วงเดียวกันของปีที่แล้ว และมูลค่าการนำเข้ารวม 31,975.20 ล้านดอลลาร์สหรัฐ ขยายตัว 14.59% เมื่อเทียบกับช่วงเดียวกันของปีที่แล้ว



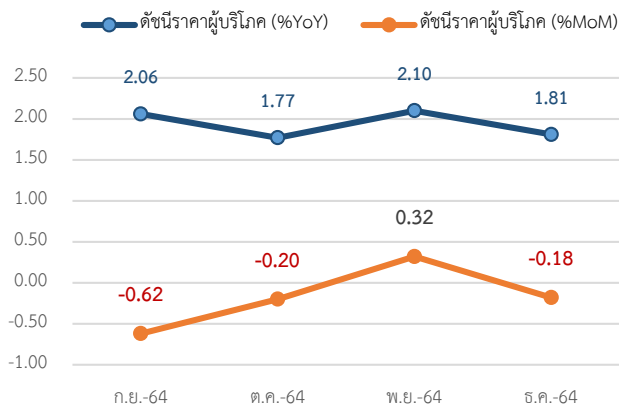
Source : General Statistics Office of Vietnam



Source : General Statistics Office of Vietnam

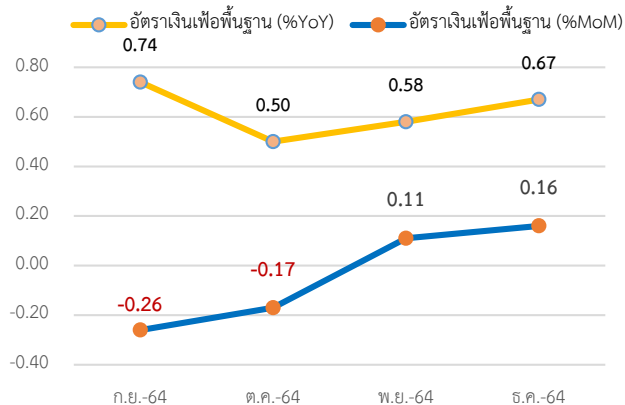
เครื่องชี้วัดเสถียรภาพทางเศรษฐกิจ

ดัชนีราคาผู้บริโภค (CPI) ธ.ค.64 หดตัว 0.18% เมื่อเทียบกับเดือนที่แล้ว และขยายตัว 1.81% เมื่อเทียบกับช่วงเดียวกันของปีที่แล้ว



Source : General Statistics Office of Vietnam

อัตราเงินเฟ้อพื้นฐาน ธ.ค.64 ขยายตัว 0.16% เมื่อเทียบกับเดือนที่แล้ว และขยายตัว 0.67% เมื่อเทียบกับช่วงเดียวกันของปีที่แล้ว



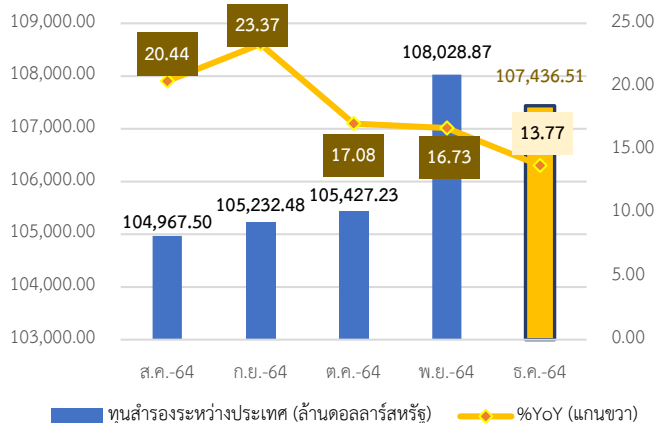
Source : General Statistics Office of Vietnam

เกินดุลบัญชีเดินสะพัด ธ.ค.64 อยู่ที่ 2,969.95 ล้านดอลลาร์สหรัฐ



Source : CEIC Data

ทุนสำรองระหว่างประเทศ ธ.ค.64 อยู่ที่ 107,436.51 ล้านดอลลาร์สหรัฐ เพิ่มขึ้น 21.12% เมื่อเทียบกับช่วงเดียวกันของปีที่แล้ว



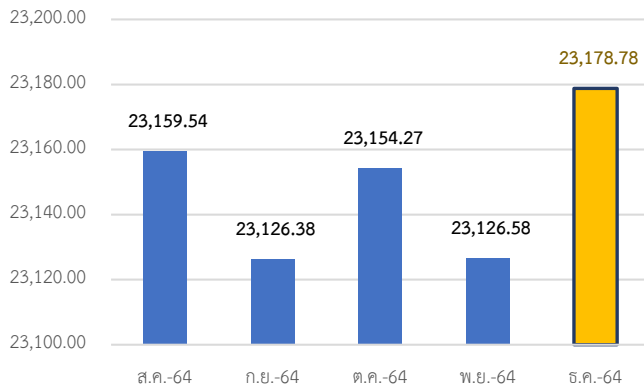
Source : CEIC Data



ภาคการเงิน

อัตราแลกเปลี่ยนเฉลี่ย ธ.ค. 64 อยู่ที่ 23,178.78 ทอง/ดอลลาร์สหรัฐ

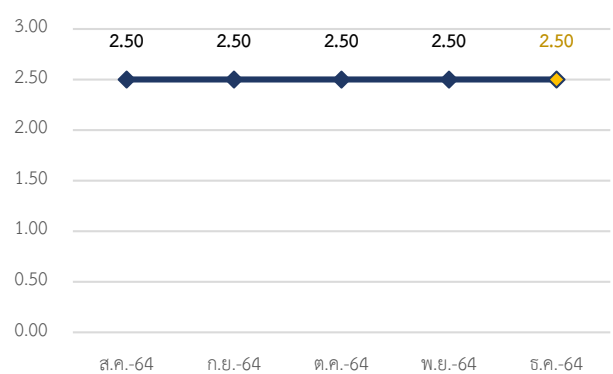
อัตราแลกเปลี่ยน (VND/USD)



Source : CEIC Data

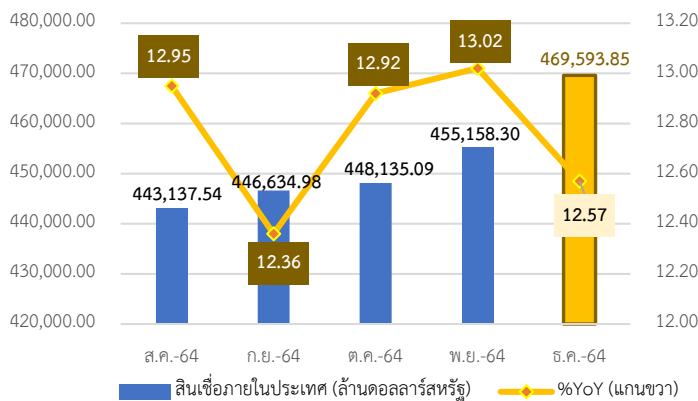
อัตราดอกเบี้ยนโยบาย (Policy Rate) ธ.ค. 64 อยู่ที่ระดับ 2.50%

อัตราดอกเบี้ยนโยบาย (%)



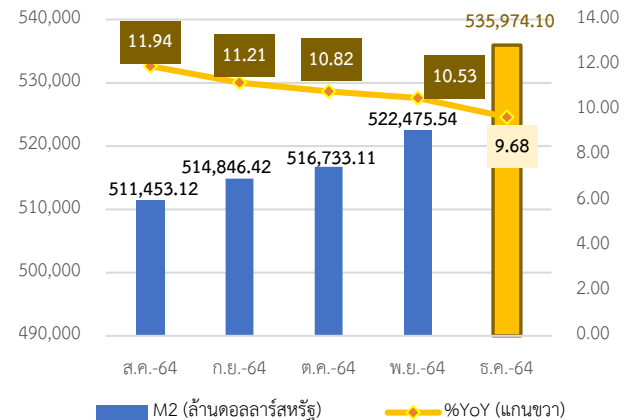
Source : CEIC Data

สินเชื่อในประเทศ ธ.ค. 64 อยู่ที่ 469,593.85 ล้านเหรียญสหรัฐ เพิ่มขึ้น 12.57% เมื่อเทียบกับช่วงเดียวกันของปีที่แล้ว



Source : CEIC Data

ปริมาณเงินความหมายกว้าง (M2) ธ.ค. 64 อยู่ที่ 535,974.10 ล้านเหรียญสหรัฐ เพิ่มขึ้น 9.68% เมื่อเทียบกับช่วงเดียวกันของปีที่แล้ว



Source : CEIC Data

สรุปภาวะเศรษฐกิจเวียดนาม เดือนธันวาคม 2564

ด้านการผลิต

พื้นที่ปลูกข้าวทั่วประเทศในปี 2564 ประมาณ 7.24 ล้านเฮกตาร์ ลดลง 38.8 พันเฮกตาร์ เนื่องจากการปรับเปลี่ยนโครงสร้างการผลิตและวัตถุประสงค์การใช้ที่ดิน ทั้งนี้ ผลผลิตข้าว 60.6 quintal/ha เพิ่มขึ้น 1.8 quintals/ha ส่งผลให้ผลผลิตข้าวรวมทั้งสิ้น 43.88 ล้านตัน

การเกษตร ในช่วงกลางเดือนธันวาคม 2564 พื้นที่เพาะปลูกข้าวฤดูหนาว-ใบไม้ผลิ 898.9 พันเฮกตาร์ (ดินดอนสามเหลี่ยมปากแม่น้ำโขง 893.7 พันเฮกตาร์)

สถานการณ์การผลิตภาคอุตสาหกรรมเดือน ต.ค. กลับมาฟื้นตัวได้ดี หลังจากเริ่มผ่อนคลายมาตรการเว้นระยะห่างทางสังคม ทำให้กิจกรรมการผลิตและการดำเนินธุรกิจค่อย ๆ ฟื้นตัวกลับมาเข้าสู่ภาวะปกติใหม่

ดัชนีผลผลิตอุตสาหกรรม (IIP) ขยายตัว 3.53% เมื่อเทียบกับเดือนที่แล้ว และ 8.67% เมื่อเทียบกับช่วงเดียวกันของปีก่อน โดยอุตสาหกรรมการผลิต ขยายตัว 10.9%, การผลิตและจำหน่ายไฟฟ้า ขยายตัว 9.1% และการประปาและบำบัดน้ำเสีย ขยายตัว 0.8% ในขณะที่อุตสาหกรรมเหมืองแร่ หดตัว 7.1% เมื่อเทียบกับช่วงเดียวกันของปีก่อน

ยอดการค้าปลีกสินค้าอุปโภคบริโภคและบริการ อยู่ที่ประมาณ 458,455.0 พันล้านดอง ขยายตัว 1.1% เมื่อเทียบกับช่วงเดียวกันของปีก่อน โดยแบ่งออกเป็นยอดค้าปลีก 371,724 พันล้านดอง, บริการที่พักและการจัดเลี้ยง 40,768 ล้านดอง, การท่องเที่ยวและบริการเดินทาง 856 พันล้านดอง และบริการอื่นๆ 45,107 พันล้านดอง

การแพร่ระบาดของโรคโควิด-19 ค่อย ๆ อยู่ภายใต้การควบคุมในหลายพื้นที่ของประเทศ อย่างไรก็ตาม กิจกรรมการนำเข้า-ส่งออก เดือน ต.ค. ยังคงได้รับผลกระทบจากโควิด-19 มูลค่าการนำเข้าและส่งออกรวมลดลง 0.4% เมื่อเทียบกับเดือน ก.ย. และเพิ่มขึ้น 4% เมื่อเทียบกับช่วงเดียวกันของปีก่อน นอกจากนี้ จำนวนนักท่องเที่ยวต่างชาติในเดือน ต.ค. ลดลง 28.8% เมื่อเทียบกับช่วงเดียวกันของปีก่อน เนื่องจากเวียดนามยังคงดำเนินมาตรการป้องกันและควบคุมการแพร่ระบาดของโควิด-19 ตลอดจนการท่องเที่ยวระหว่างประเทศยังไม่เปิดให้บริการ

จำนวนนักท่องเที่ยวต่างชาติ อยู่ที่ประมาณ 17,163 คน เพิ่มขึ้น 11.1% เมื่อเทียบกับเดือนที่แล้ว และขยายตัว 5.45 เมื่อเทียบกับช่วงเดียวกันของปีก่อน โดยนักท่องเที่ยวต่างชาติส่วนใหญ่มาจากเอเชีย (Asia) 13,915 คน โดยเฉพาะนักท่องเที่ยวชาวจีนและเกาหลีใต้ (4,196 และ 4,116 คน), นักท่องเที่ยวจากยุโรป (Europe) 2,038 คน , นักท่องเที่ยวจากอเมริกา (America) 934 คน, นักท่องเที่ยวจากแอฟริกา (Africa) 146 คน และนักท่องเที่ยวจากโอเชียเนีย (Oceania) 130 คน ตามลำดับ

ด้านการใช้จ่าย

การบริโภคภาคเอกชน ยอดขายรถยนต์ส่วนบุคคล อยู่ที่ 36,059 คัน หดตัว 0.18% เมื่อเทียบกับช่วงเดียวกันของปีที่แล้ว

งบประมาณลงทุนภาครัฐ อยู่ที่ประมาณ 56,032 พันล้านบาท โดยมาจากการเบิกงบลงทุนส่วนกลาง 9,153 พันล้านบาท และส่วนท้องถิ่น 156,878

พันล้านบาท

กิจกรรมการผลิตและธุรกิจเริ่มกลับมาฟื้นตัวอีกครั้ง แสดงให้เห็นถึงสัญญาณเชิงบวกจากจำนวนการจดทะเบียนธุรกิจและความช่วยเหลือประชาชนและธุรกิจของภาครัฐ ตลอดจนมาตรการควบคุมการแพร่ระบาดของโควิด-19 ทำให้การจดทะเบียนธุรกิจจัดตั้งใหม่ในเดือน ต.ค.64 เพิ่มขึ้นทั้งในแง่ของจำนวนและเงินทุนจดทะเบียน เมื่อเทียบกับเดือนก่อนหน้า

การลงทุนภาคเอกชน แบ่งออกเป็น 1) ยอดจดทะเบียนการจัดตั้งธุรกิจใหม่ อยู่ที่ 11,221 แห่ง, เงินทุนจดทะเบียนราว 156,878 พันล้านบาท และจำนวนการจ้างงาน 69,740 คน 2) ยอดขายรถยนต์เชิงพาณิชย์ อยู่ที่ 7,306 คัน หดตัว 15.47% เมื่อเทียบกับช่วงเดียวกันของปีที่แล้ว

การค้าระหว่างประเทศ เวียดนามเกินดุลการค้า 2,541.95 ล้านดอลลาร์สหรัฐ แบ่งออกเป็นมูลค่าการส่งออกรวม 34,517.45 ล้านดอลลาร์สหรัฐ ขยายตัว 24.82% เมื่อเทียบกับช่วงเดียวกันของปีที่แล้ว และมูลค่าการนำเข้ารวม 31,975.20 ล้านดอลลาร์สหรัฐ ขยายตัว 14.59% เมื่อเทียบกับช่วงเดียวกันของปีที่แล้ว

สินค้าส่งออกสำคัญ 5 อันดับแรกของเดือนธันวาคม 2564

- (1) โทรศัพท์ทุกชนิดและชิ้นส่วน 5,600 ล้านดอลลาร์สหรัฐ ขยายตัว 21.5% เมื่อเทียบกับช่วงเดียวกันของปีที่แล้ว
- (2) อุปกรณ์อิเล็กทรอนิกส์ คอมพิวเตอร์และชิ้นส่วน 5,500 ล้านดอลลาร์สหรัฐ ขยายตัว 27.7% เมื่อเทียบกับช่วงเดียวกันของปีที่แล้ว
- (3) เครื่องจักรและส่วนประกอบ 4,300 ล้านดอลลาร์สหรัฐ ขยายตัว 36.4% เมื่อเทียบกับช่วงเดียวกันของปีที่แล้ว
- (4) สิ่งทอและเครื่องนุ่งห่ม 3,600 ล้านดอลลาร์สหรัฐ ขยายตัว 27.2% เมื่อเทียบกับช่วงเดียวกันของปีที่แล้ว
- (5) รองเท้า 1,800 ล้านดอลลาร์สหรัฐ ขยายตัว 3.5% เมื่อเทียบกับช่วงเดียวกันของปีที่แล้ว

สินค้านำเข้าสำคัญ 5 อันดับแรกของเดือนธันวาคม 2564

- (1) อุปกรณ์อิเล็กทรอนิกส์ คอมพิวเตอร์และชิ้นส่วน 7,800 ล้านดอลลาร์สหรัฐ ขยายตัว 22.0% เมื่อเทียบกับช่วงเดียวกันของปีที่แล้ว
- (2) เครื่องจักรและส่วนประกอบ 3,900 ล้านดอลลาร์สหรัฐ หดตัว 5.4% เมื่อเทียบกับช่วงเดียวกันของปีที่แล้ว
- (3) โทรศัพท์ทุกชนิดและชิ้นส่วน 2,400 ล้านดอลลาร์สหรัฐ ขยายตัว 15.4% เมื่อเทียบกับช่วงเดียวกันของปีที่แล้ว
- (4) ผ้า (Fabrics) 1,400 ล้านดอลลาร์สหรัฐ ขยายตัว 13.8% เมื่อเทียบกับช่วงเดียวกันของปีที่แล้ว
- (5) พลาสติก 1,016 ล้านดอลลาร์สหรัฐ เพิ่มขึ้น 10.6% เมื่อเทียบกับช่วงเดียวกันของปีที่แล้ว

เสถียรภาพทางเศรษฐกิจ

ดัชนีราคาผู้บริโภค (CPI) หดตัว 0.18% เมื่อเทียบกับเดือนที่แล้ว และขยายตัว 1.81% เมื่อเทียบกับช่วงเดียวกันของปีที่แล้ว

อัตราเงินเฟ้อพื้นฐาน (Core Inflation) ขยายตัว 0.16% เมื่อเทียบกับเดือนที่แล้ว และขยายตัว 0.67% เมื่อเทียบกับช่วงเดียวกันของปีที่แล้ว

ทุนสำรองระหว่างประเทศ (Foreign Exchange Reserves) อยู่ที่ 107,436.51 ล้านดอลลาร์สหรัฐ เพิ่มขึ้น 21.12% เมื่อเทียบกับช่วงเดียวกันของปีที่แล้ว

ดุลบัญชีเดินสะพัด (Current Account Balance) ยอดเกินดุลบัญชีเดินสะพัด อยู่ที่ 2,969.95 ล้านดอลลาร์สหรัฐ

ภาคการเงิน

ปริมาณเงินความหมายกว้าง (M2) (*ล่าสุด มี.ค.-64) อยู่ที่ 535,974.10 ล้านเหรียญสหรัฐ เพิ่มขึ้น 9.68% เมื่อเทียบกับช่วงเดียวกันของปีที่แล้ว

อัตราแลกเปลี่ยนเฉลี่ย อยู่ที่ระดับ 23,178.78 ดอง/ดอลลาร์สหรัฐ

อัตราดอกเบี้ยนโยบาย (Policy Rate) อยู่ที่ระดับ 2.50%

สินเชื่อในประเทศ (Domestic Credit) อยู่ที่ 469,593.85 ล้านเหรียญสหรัฐ เพิ่มขึ้น 12.57% เมื่อเทียบกับช่วงเดียวกันของปีที่แล้ว



สนใจรับข้อมูลข่าวสารของกลุ่มประเทศ CLMV ติดต่อได้ที่ aiti@thaichamber.org

หรือเข้ามาเยือนเว็บไซต์ aiti.thaichamber.org/#/home

ติดต่อเรา : มหาวิทยาลัยหอการค้าไทย 126/1 ถนนวิภาวดี-รังสิต แขวงรัชดาภิเษก 10400, ประเทศไทย

Tel. +66(0) 2697-6357

Fax. +66(0) 2692-3161

Email. aiti@thaichamber.org

