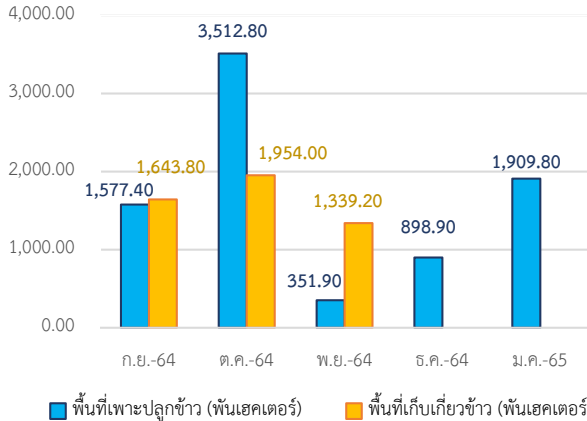



Highlight Monthly: ภาวะเศรษฐกิจ เดือนมกราคม 2565
ด้านการผลิต
ภาคเกษตร (Agriculture Sector)

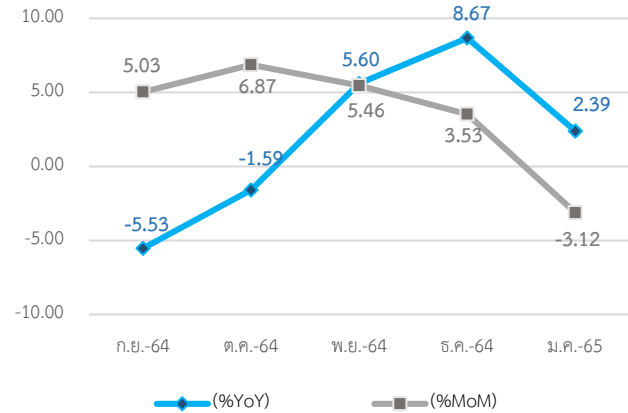
การเกษตร วันที่ 15 ม.ค. 65 เวียดนามเพาะปลูกข้าวฤดูใบไม้ผลิ 1,909.8 พันเฮกตาร์ (ภาคเหนือ 132.1, ภาคใต้ 1,777.7 พันเฮกตาร์)



Source : General Statistics Office of Vietnam

ภาคอุตสาหกรรม (Industrial Sector)

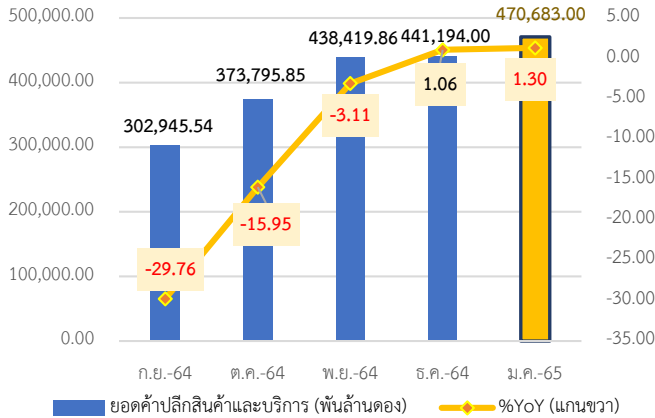
ดัชนีผลผลิตอุตสาหกรรม (IPI) ม.ค. 65 หดตัว 3.12% เมื่อเทียบกับเดือนที่แล้ว และขยายตัว 2.39% เมื่อเทียบช่วงเดียวกันของปีก่อน



Source : General Statistics Office of Vietnam

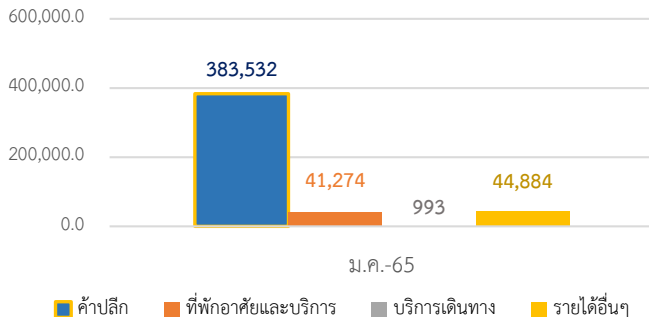
ภาคการค้า (Trade Sector)

ยอดค้าปลีกสินค้าอุปโภคบริโภคและบริการ ม.ค. 65 ประมาณ 470,683.0 พันล้านดอง ขยายตัว 1.3% เมื่อเทียบกับช่วงเดียวกันของปีก่อน



จำนวนตามที่มีรายได้ พบว่ารายได้ส่วนใหญ่จากการค้าปลีกอยู่ที่ 383,532 พันล้านดอง

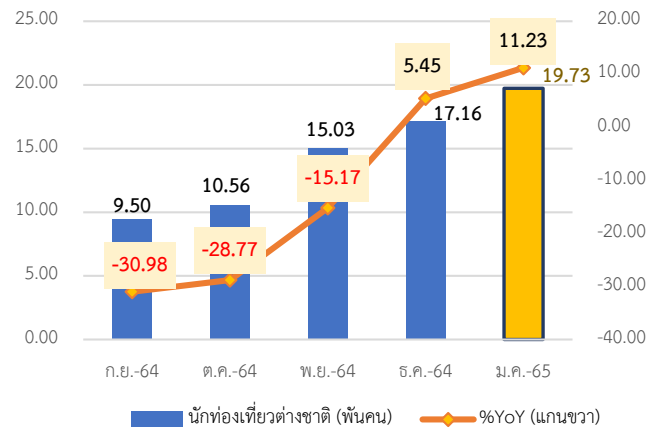
แหล่งรายได้ค้าปลีก : พันล้านดอง



Source : General Statistics Office of Vietnam

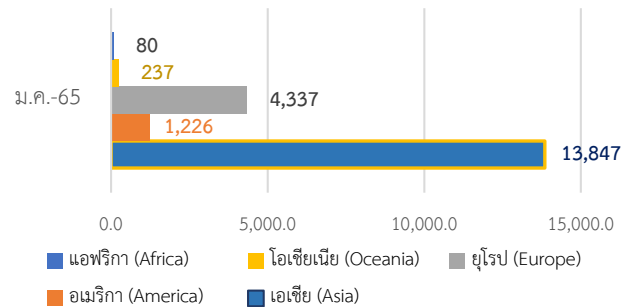
ภาคบริการ (Service Sector)

การท่องเที่ยว ม.ค. 65 จำนวนนักท่องเที่ยวต่างชาติ 19,727 คน (19.73 พันคน) ขยายตัว 11.23% เมื่อเทียบช่วงเดียวกันของปีก่อน



จำแนกตามภูมิภาค พบว่านักท่องเที่ยวต่างชาติจากภูมิภาคเอเชียมากที่สุด 13,847 คน โดยเฉพาะนักท่องเที่ยวชาวเกาหลีใต้และจีน (3,564 | 3,048 คน)

นักท่องเที่ยวต่างชาติ : คน



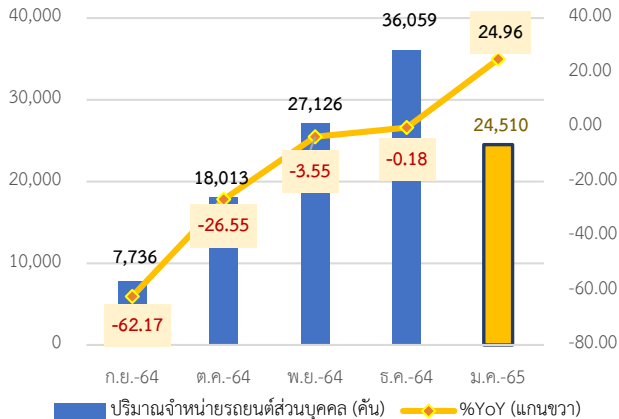
Source : General Statistics Office of Vietnam



ด้านการใช้จ่าย

การบริโภคภาคเอกชน (Private Consumption)

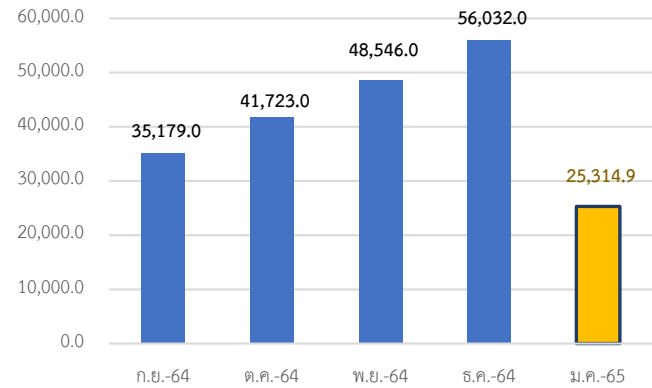
ยอดขายรถยนต์ส่วนบุคคล (Passenger Vehicles) ม.ค. 65 อยู่ที่ 24,510 คัน ขยายตัว 24.96% เมื่อเทียบกับช่วงเดียวกันของปีที่แล้ว



Source : CEIC Data

ภาคการคลัง (Fiscal)

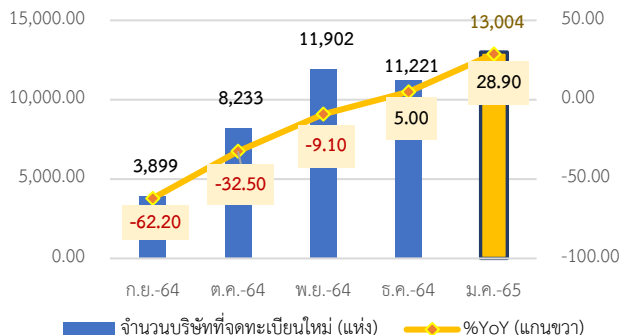
งบประมาณลงทุนภาครัฐฯ ม.ค. 65 อยู่ที่ประมาณ 25,314.91 พันล้านบาท (ส่วนกลาง 3,422.8 พันล้านบาท และส่วนท้องถิ่น 21,892.11 พันล้านบาท)



Source : General Statistics Office of Vietnam

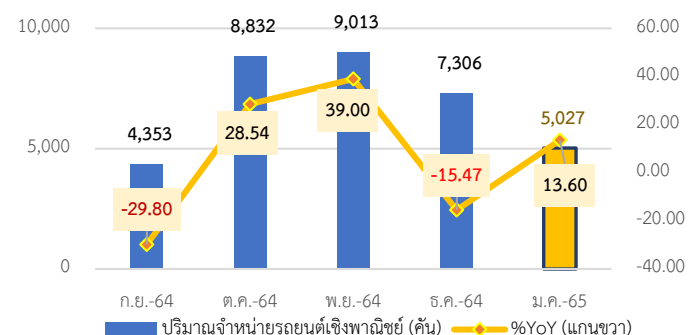
การลงทุนภาคเอกชน (Private Investment)

ยอดจดทะเบียนธุรกิจใหม่ ม.ค. 65 อยู่ที่ 13,004 ราย ขยายตัว 28.9% เมื่อเทียบกับช่วงเดียวกันของปีที่แล้ว ด้วยเงินทุนจดทะเบียน 192,365.4 พันล้านบาท



Source : General Statistics Office of Vietnam

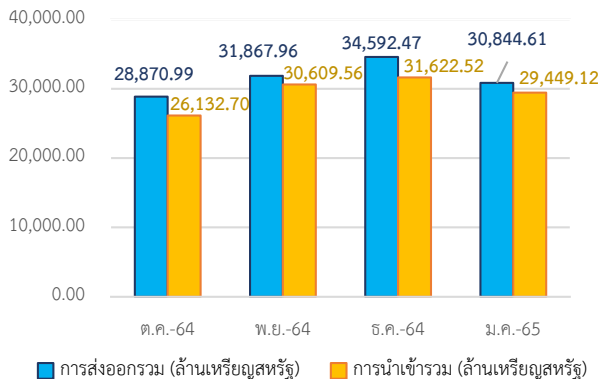
ยอดขายรถยนต์เชิงพาณิชย์ (Commercial Vehicles) ม.ค. 65 อยู่ที่ 5,027 คัน ขยายตัว 13.6% เมื่อเทียบกับช่วงเดียวกันของปีที่แล้ว



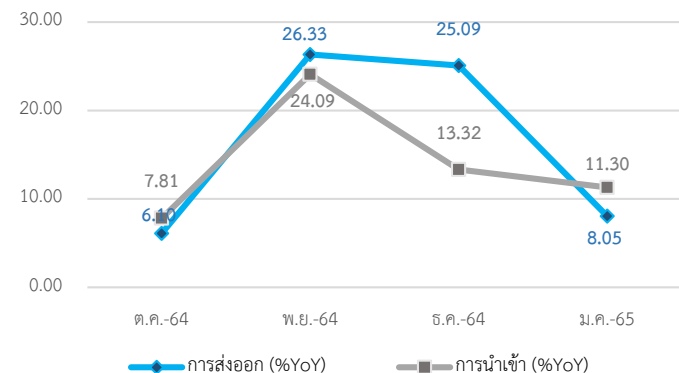
Source : CEIC Data

การค้าระหว่างประเทศ (International Trade)

ม.ค. 65 เวียดนามเกินดุลการค้า 1,395.49 ล้านดอลลาร์สหรัฐ แบ่งออกเป็นมูลค่าการส่งออกรวม 30,844.61 ล้านดอลลาร์สหรัฐ ขยายตัว 8.05% เมื่อเทียบกับช่วงเดียวกันของปีที่แล้ว และมูลค่าการนำเข้ารวม 29,449.12 ล้านดอลลาร์สหรัฐ ขยายตัว 11.30% เมื่อเทียบกับช่วงเดียวกันของปีที่แล้ว



Source : General Statistics Office of Vietnam



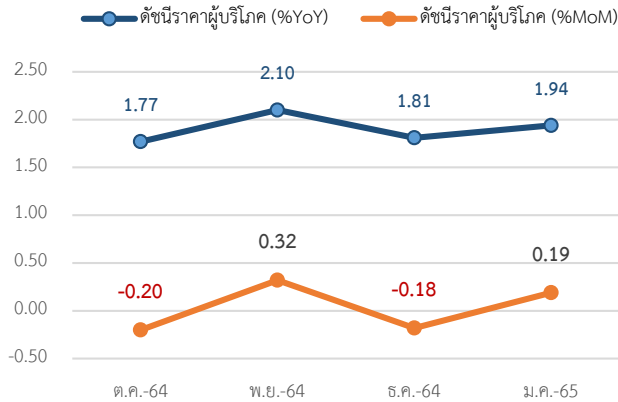
Source : General Statistics Office of Vietnam



Highlight Monthly: ภาวะเศรษฐกิจ เดือนมกราคม 2565

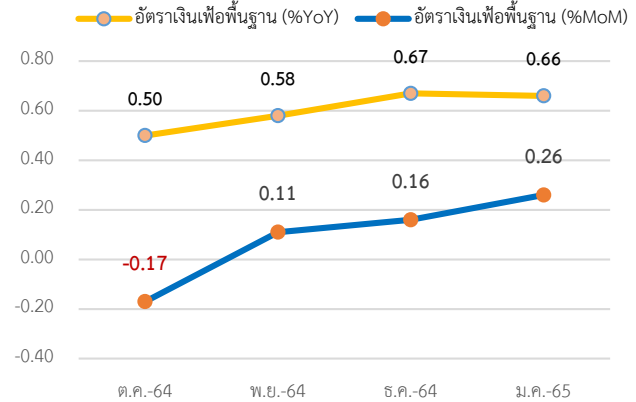
เครื่องชี้วัดเสถียรภาพทางเศรษฐกิจ

ดัชนีราคาผู้บริโภค (CPI) ม.ค. 65 ขยายตัว 0.19% เมื่อเทียบกับเดือนที่แล้ว และขยายตัว 1.94% เมื่อเทียบกับช่วงเดียวกันของปีที่แล้ว



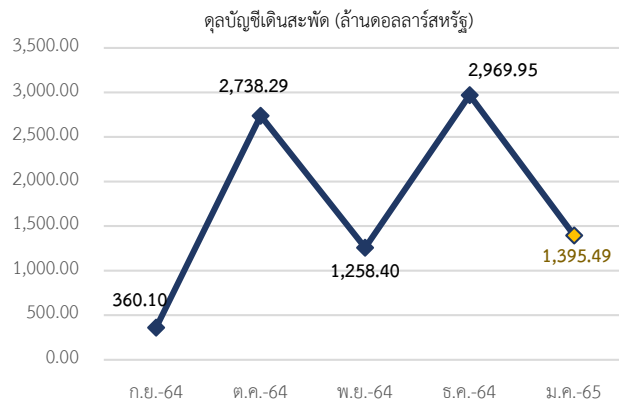
Source : General Statistics Office of Vietnam

อัตราเงินเฟ้อพื้นฐาน ม.ค. 65 ขยายตัว 0.26% เมื่อเทียบกับเดือนที่แล้ว และขยายตัว 0.66% เมื่อเทียบกับช่วงเดียวกันของปีที่แล้ว



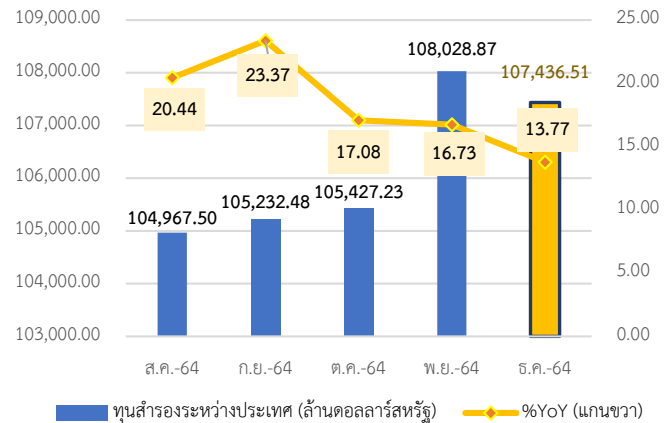
Source : General Statistics Office of Vietnam

เกินดุลบัญชีเดินสะพัด ม.ค. 65 อยู่ที่ 1,395.49 ล้านดอลลาร์สหรัฐ



Source : CEIC Data

ทุนสำรองระหว่างประเทศ ธ.ค. 64 อยู่ที่ 107,436.51 ล้านดอลลาร์สหรัฐ ขยายตัว 13.77% เมื่อเทียบกับช่วงเดียวกันของปีที่แล้ว



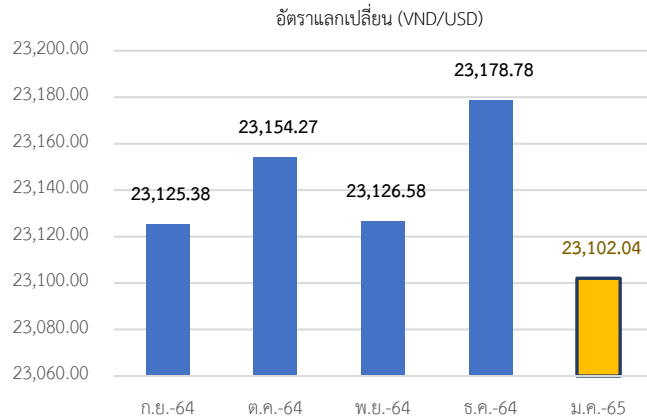
Source : CEIC Data (Lastest Dec-64)



Highlight Monthly: ภาวะเศรษฐกิจ เดือนมกราคม 2565

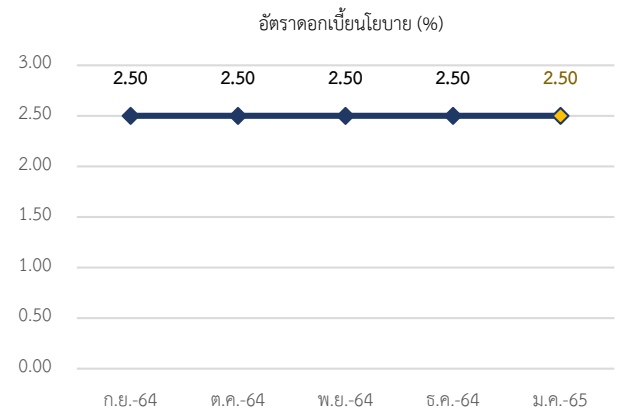
ภาคการเงิน

อัตราแลกเปลี่ยนเฉลี่ย ม.ค. 65 อยู่ที่ 23,102.04 ดอง/ดอลลาร์สหรัฐ



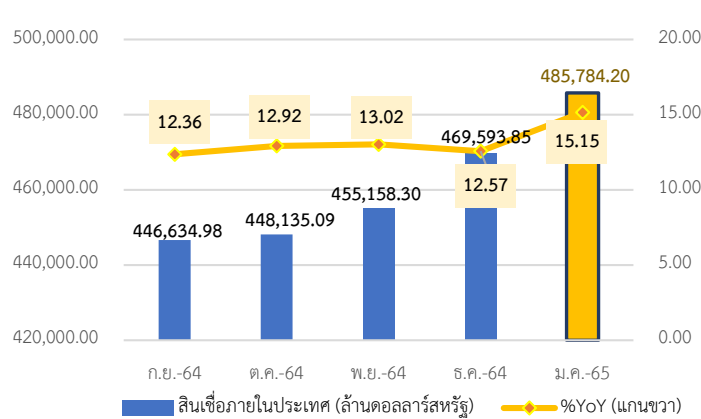
Source : CEIC Data

อัตราดอกเบี้ยนโยบาย (Policy Rate) ม.ค. 65 อยู่ที่ระดับ 2.50%



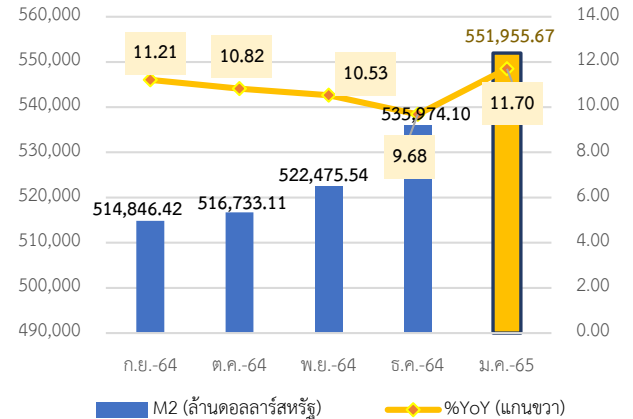
Source : CEIC Data

สินเชื่อภายในประเทศ ม.ค. 65 อยู่ที่ 485,784.20 ล้านดอลลาร์สหรัฐ ขยายตัว 15.15% เมื่อเทียบกับช่วงเดียวกันของปีที่แล้ว



Source : CEIC Data (Lastest Dec-63)

ปริมาณเงินความหมายกว้าง (M2) ม.ค. 65 อยู่ที่ 551,955.67 ล้านดอลลาร์สหรัฐ ขยายตัว 11.70% เมื่อเทียบกับช่วงเดียวกันของปีที่แล้ว



Source : CEIC Data (Lastest Dec-64)

สรุปภาวะเศรษฐกิจเวียดนาม เดือนมกราคม 2565

ด้านการผลิต

การผลิตสินค้าเกษตรในเดือนมกราคม 2565 เน้นการปลูกข้าวฤดูหนาว-ใบไม้ผลิและทำการเก็บเกี่ยวพืชฤดูหนาวในภาคเหนือของเวียดนาม ทั้งนี้ผลผลิตสุกรมีแนวโน้มฟื้นตัวได้อย่างต่อเนื่อง ในขณะที่ผลผลิตสัตว์ปีกเติบโตได้ดี

การเกษตร ในช่วงกลางเดือนมกราคม 2565 เวียดนามเพาะปลูกข้าวฤดูใบไม้ผลิ 1,909.8 พันเฮกตาร์ (ภาคเหนือ 132.1 พันเฮกตาร์และภาคใต้ 1,777.7 พันเฮกตาร์)

ผลผลิตภาคอุตสาหกรรม เดือนมกราคม 2565 ดัชนีผลผลิตของภาคการแปรรูปและการผลิต ซึ่งเป็นตัวขับเคลื่อนหลักของภาคอุตสาหกรรม คิดเป็นสัดส่วน 70% ของผลผลิตภาคอุตสาหกรรมทั้งประเทศ ทำให้ภาพรวมของภาคอุตสาหกรรมเพิ่มขึ้น 2.6%

ดัชนีผลผลิตอุตสาหกรรม (IPI) ขยายตัว 3.1% เมื่อเทียบกับเดือนที่แล้ว และ 2.4% เมื่อเทียบกับช่วงเดียวกันของปีที่แล้ว โดยอุตสาหกรรมการผลิตและแปรรูป ขยายตัว 2.8% ตามมาด้วยการผลิตและจำหน่ายไฟฟ้า ขยายตัว 5.1%, การทำเหมืองแร่และเหมืองหิน ขยายตัว 4.6% และการจำหน่ายและบำบัดน้ำเสีย ขยายตัว 1.2% เมื่อเทียบกับช่วงเดียวกันของปีที่แล้ว

การค้าปลีกสินค้าอุปโภคบริโภคและบริการ เดือนมกราคม 2565 เป็นเดือนที่ใกล้กับเทศกาลตรุษจีน ทำให้คนต้องการจับจ่ายซื้อของเพิ่มขึ้น กิจกรรมพร้อมที่จะปรับตัวให้อยู่อย่างปลอดภัยกับการแพร่ระบาดโควิด-19 และยืดหยุ่นกับการผลิตและการดำเนินธุรกิจ

ยอดการค้าปลีกสินค้าอุปโภคบริโภคและบริการ อยู่ที่ประมาณ 470,683.0 พันล้านดอง ขยายตัว 6.7 จากเดือนก่อน และ 1.3% เมื่อเทียบกับช่วงเดียวกันของปีที่แล้ว หากจำแนกตามแหล่งรายได้ พบว่ารายได้ส่วนใหญ่มาจากการค้าปลีกอยู่ที่ 383,532.0 พันล้านดอง (+4.3%YoY) ตามมาด้วยรายได้จากที่พักอาศัยและบริการจัดเลี้ยง 41,274.0 พันล้านดอง (-11.9%YoY) รายได้จากบริการเดินทาง 993.0 พันล้านดอง (-35.6%YoY) และรายได้อื่นๆ 44,844.0 พันล้านดอง (-2.7%YoY) ตามลำดับ

จำนวนนักท่องเที่ยวต่างชาติ อยู่ที่ประมาณ 19,727 คน (19.73 พันคน) ขยายตัว 11.23% เมื่อเทียบกับช่วงเดียวกันของปีที่แล้ว โดยนักท่องเที่ยวต่างชาติส่วนใหญ่มาจากเอเชีย (Asia) 13,847 คน (70.2% ของนักท่องเที่ยวต่างชาติทั้งหมด) โดยเฉพาะนักท่องเที่ยวชาวจีนและเกาหลีใต้ (3,048 และ 3,564 คน), นักท่องเที่ยวจากยุโรป (Europe) 4,337 คน, นักท่องเที่ยวจากอเมริกา (America) 1,226 คน, นักท่องเที่ยวจากโอเชียเนีย (Oceania) 237 คน และนักท่องเที่ยวจากแอฟริกา (Africa) 80 คน

ด้านการใช้จ่าย

การบริโภคภาคเอกชน ยอดขายรถยนต์ส่วนบุคคล อยู่ที่ 24,510 คัน ขยายตัว 24.96% เมื่อเทียบกับช่วงเดียวกันของปีที่แล้ว

งบประมาณลงของรัฐบาล นับตั้งแต่ต้นปีจนถึงวันที่ 15 ม.ค. 2565 อยู่ที่ 25,314.91 พันล้านบาท (ส่วนกลาง 3,422.8 พันล้านบาท และส่วนท้องถิ่น 21,892.11 พันล้านบาท)

การลงทุนภาคเอกชน แบ่งออกเป็น 1) ยอดจดทะเบียนธุรกิจใหม่ อยู่ที่ 13,004 แห่ง ขยายตัว 28.9% เมื่อเทียบกับช่วงเดียวกันของปีที่แล้ว และเงินทุนจดทะเบียน 192,365.4 พันล้านบาท ขยายตัว 24.0% เมื่อเทียบกับช่วงเดียวกันของปีที่แล้ว จำนวนการจ้างงาน 77,082 คน หดตัว 33.5% เมื่อเทียบกับช่วงเดียวกันของปีที่แล้ว 2) ยอดขายรถยนต์เชิงพาณิชย์ อยู่ที่ 5,207 คัน ขยายตัว 13.6% เมื่อเทียบกับช่วงเดียวกันของปีที่แล้ว

การค้าระหว่างประเทศ เวียดนามเกินดุลการค้า 1,395.49 ล้านดอลลาร์สหรัฐ แบ่งออกเป็นมูลค่าการส่งออกรวม 30,844.61 ล้านดอลลาร์สหรัฐ และมูลค่าการนำเข้ารวม 29,449.12 ล้านดอลลาร์สหรัฐ ในแง่ของการส่งออก ขยายตัว 8.05% และในแง่ของการนำเข้า ขยายตัว 11.30% เมื่อเทียบกับช่วงเดียวกันของปีที่แล้ว ตามลำดับ

สินค้าส่งออกสำคัญ 5 อันดับแรกของเดือนมกราคม 2565

- (1) โทรศัพท์ทุกชนิดและชิ้นส่วน 4,000 ล้านดอลลาร์สหรัฐ หดตัว 34.4% เมื่อเทียบกับช่วงเดียวกันของปีที่แล้ว
- (2) อุปกรณ์อิเล็กทรอนิกส์ คอมพิวเตอร์และชิ้นส่วน 3,500 ล้านดอลลาร์สหรัฐ หดตัว 10.2% เมื่อเทียบกับช่วงเดียวกันของปีที่แล้ว
- (3) สิ่งทอและเครื่องนุ่งห่ม 3,300 ล้านดอลลาร์สหรัฐ ขยายตัว 24.2% เมื่อเทียบกับช่วงเดียวกันของปีที่แล้ว
- (4) เครื่องจักรและส่วนประกอบ 3,000 ล้านดอลลาร์สหรัฐ หดตัว 7.8% เมื่อเทียบกับช่วงเดียวกันของปีที่แล้ว
- (5) รองเท้า 2,000 ล้านดอลลาร์สหรัฐ ขยายตัว 7.2% เมื่อเทียบกับช่วงเดียวกันของปีที่แล้ว

สินค้านำเข้าสำคัญ 5 อันดับแรกของเดือนมกราคม 2565

- (1) อุปกรณ์อิเล็กทรอนิกส์ คอมพิวเตอร์และชิ้นส่วน 6,800 ล้านดอลลาร์สหรัฐ ขยายตัว 20.2% เมื่อเทียบกับช่วงเดียวกันของปีที่แล้ว
- (2) เครื่องจักรและส่วนประกอบ 3,800 ล้านดอลลาร์สหรัฐ หดตัว 2.8% เมื่อเทียบกับช่วงเดียวกันของปีที่แล้ว
- (3) โทรศัพท์ทุกชนิดและชิ้นส่วน 2,000 ล้านดอลลาร์สหรัฐ หดตัว 12.6% เมื่อเทียบกับช่วงเดียวกันของปีที่แล้ว
- (4) ผ้า (Fabrics) 1,200 ล้านดอลลาร์สหรัฐ ขยายตัว 8.4 เมื่อเทียบกับช่วงเดียวกันของปีที่แล้ว
- (5) พลาสติก 998 ล้านดอลลาร์สหรัฐ ขยายตัว 3.7% เมื่อเทียบกับช่วงเดียวกันของปีที่แล้ว

เสถียรภาพทางเศรษฐกิจ

ดัชนีราคาผู้บริโภค (CPI) เพิ่มขึ้น 0.19% เมื่อเทียบกับเดือนก่อน และเพิ่มขึ้น 1.94% เมื่อเทียบกับช่วงเดียวกันของปีที่แล้ว

อัตราเงินเฟ้อพื้นฐาน (Core Inflation) เพิ่มขึ้น 0.26% เมื่อเทียบกับเดือนที่แล้ว และเพิ่มขึ้น 0.66% เมื่อเทียบกับช่วงเดียวกันของปีที่แล้ว

ทุนสำรองระหว่างประเทศ (Foreign Exchange Reserves) (*ล่าสุด ธ.ค.-64) อยู่ที่ 107,436.51 ล้านดอลลาร์สหรัฐ ขยายตัว 13.77% เมื่อเทียบกับช่วงเดียวกันของปีที่แล้ว

ดุลบัญชีเดินสะพัด (Current Account Balance) ยอดเกินดุลบัญชีเดินสะพัด อยู่ที่ 1,395.49 ล้านดอลลาร์สหรัฐ

ภาคการเงิน

ปริมาณเงินความหมายกว้าง (M2) อยู่ที่ 551,955.67 ล้านเหรียญสหรัฐ ขยายตัว 11.7% เมื่อเทียบกับช่วงเดียวกันของปีที่แล้ว

อัตราแลกเปลี่ยนเฉลี่ย อยู่ที่ระดับ 23,102.04 ดอง/ดอลลาร์สหรัฐ

อัตราดอกเบี้ยนโยบาย (Policy Rate) อยู่ที่ระดับ 2.50%

สินเชื่อภายในประเทศ (Domestic Credit) อยู่ที่ 485,784.20 ล้านเหรียญสหรัฐ ขยายตัว 15.15% เมื่อเทียบกับช่วงเดียวกันของปีที่แล้ว



สนใจรับข้อมูลข่าวสารของกลุ่มประเทศ CLMV ติดต่อได้ที่ aiti@thaichamber.org

หรือเข้ามาเยือนเว็บไซต์ aiti.thaichamber.org/#/home

ติดต่อเรา : มหาวิทยาลัยหอการค้าไทย 126/1 ถนนวิภาวดี-รังสิต แขวงรัชดาภิเษก 10400, ประเทศไทย

Tel. +66(0) 2697-6357

Fax. +66(0) 2692-3161

Email. aiti@thaichamber.org

