




## Highlight

งบประมาณย่อย 64-65 ส่งออกข้าวผ่านชายแดนเมียนมาซบเซาหนัก  
สหพันธ์ข้าวเมียนมา เผย ยอดการส่งออกข้าวและข้าวหักผ่านชายแดนลดลงอย่างมาก โดยในปีงบประมาณย่อย(เดือนค.ค. 2564 ถึงเดือน มี.ค. 2565) เมียนมาส่งออกข้าวและข้าวหักมากกว่า 1.4 ล้านตัน เป็นการส่งออกทางทะเลมีปริมาณกว่า 1.3 ล้านตัน ในขณะที่การส่งออกผ่านชายแดนมีเพียง 76,000 ตัน เนื่องจากมาตรการป้องกัน COVID-19 ที่เข้มงวดของจีน ที่จำกัดรถบรรทุกสินค้าบริเวณชายแดนมูเซ ซึ่งขณะนี้มียellow zone ส่งระยะใกล้ผ่านชายแดนจินซันเฉาะ (Kyinsankyawt) เท่านั้น  
ที่มา: <https://www.gnlm.com.mm/rice-exports-through-border-show-big-slump-in-past-mini-budget-period/#article-title>

## Yangon Stock Exchange 25-04-2022

 <span style="float: right;">360.65 ▼ 0.60</span>	
Total Volume (shares)	501
Total Value (MMK)	4 mil
Listed Company	7
Market Cap. (MMK)	627,391 mil





Source: Yangon Stock Exchange

## Petroleum Price (MMK) 27-04-2022 (MMK per Liter)

Division	Diesel	Premium Diesel	Octane 92	Octane 95
Yangon	2,160	2,190	1,865	1,910
Bago	2,180	2,210	1,880	1,970
Nay Pyi Taw	2,205	2,245	1,905	2,005
Ayeyarwady	2,190	2,225	1,900	2,005
Kayin State	2,215	2,250	1,915	2,010
Mandalay	2,210	2,250	1,920	2,035

Source: <https://denkomyanmar.com/>

## Reference Exchange Rate 27/04/2022

Country	Currency	Buy	Sell
 Euro	EUR	1,970	1,994
 Singapore Dollar	SGD	1,342	1,358
 United States	USD	1,850	1,853
 Thai Baht	THB	54	55


Source: Myanmar Foreign Trade Bank

## Exchange Rates of United State Dollar between 20<sup>th</sup> March 2022 -26<sup>th</sup> April 2022

Date	Rate
20- Apr -22	1,853
21- Apr -22	1,862
22- Apr -22	1,849
25- Apr -22	1,853
26- Apr -22	1,861

Source: <https://www.exchange-rates.org/history/MMK/USD/T>

## Gold Price in Myanmar (MMK) 27-04-2022

Gram	Gold Price per Gram [MMK]	High	Low	Change
				
GRAMS Burma				
1 GRAM GOLD 24K	113,037.17	113,622.27	113,043.13	-540.41
GRAM 22K	103,768.12	104,305.24	103,773.59	-496.10
GRAM 21K	98,907.52	99,419.48	98,912.74	-472.86
GRAM 18K	84,777.88	85,216.70	84,782.35	-405.31
GRAM 14K	66,126.74	66,469.03	66,130.23	-316.14
GRAM 10K	47,136.50	47,380.48	47,138.98	-225.35
GRAM 6K	28,259.29	28,405.57	28,260.78	-135.10

Source: <http://www.livepriceofgold.com>