

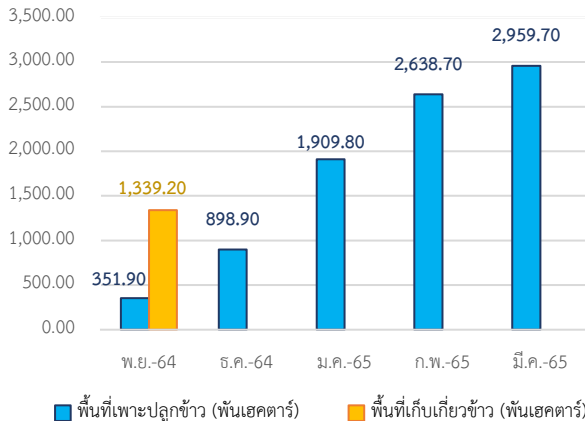


Highlight Monthly: ภาวะเศรษฐกิจ เดือนมีนาคม 2565

ด้านการผลิต

ภาคเกษตร (Agriculture Sector)

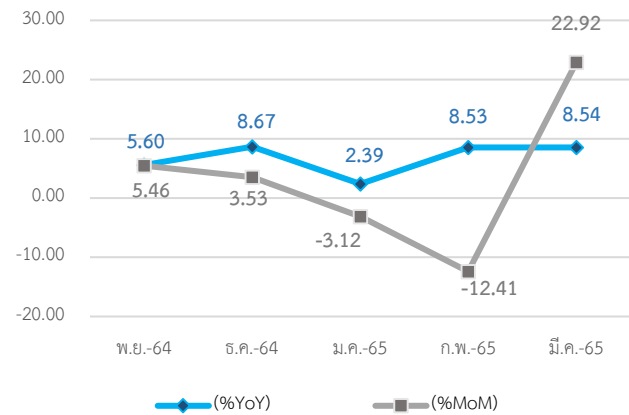
การเกษตร วันที่ 15 มี.ค. 65 เวียดนามเพาะปลูกข้าวฤดูใบไม้ผลิ 2,959.7 พันเฮกตาร์ (ภาคเหนือ 1,048.8 พันเฮกตาร์, ภาคใต้ 1,910.9 พันเฮกตาร์)



Source : General Statistics Office of Vietnam

ภาคอุตสาหกรรม (Industrial Sector)

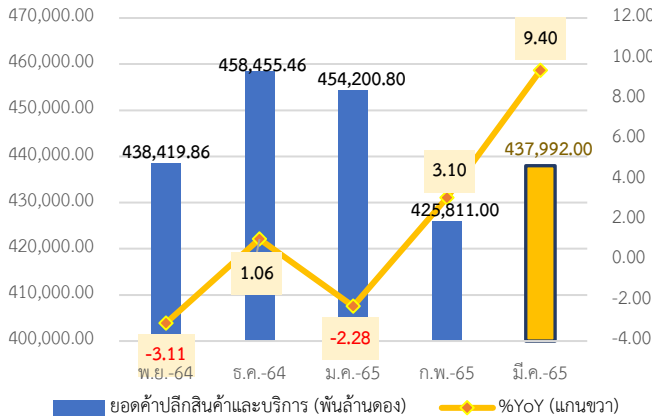
ดัชนีผลผลิตอุตสาหกรรม (IPI) มี.ค. 65 ขยายตัว 22.92% เมื่อเทียบกับเดือนที่แล้ว (MoM) และขยายตัว 8.54% เมื่อเทียบช่วงเดียวกันของกับปีที่แล้ว (YoY)



Source : General Statistics Office of Vietnam

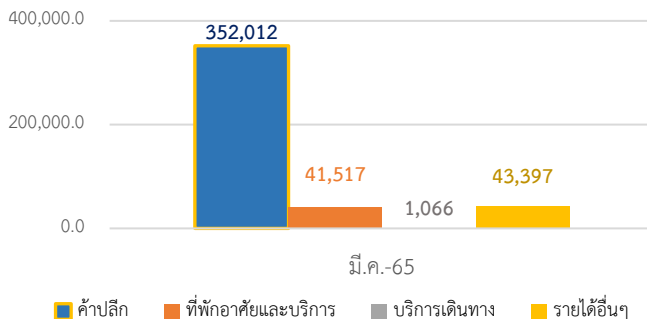
ภาคการค้า (Trade Sector)

ยอดค้าปลีกสินค้าอุปโภคบริโภคและบริการ มี.ค. 65 ประมาณ 437,992.0 พันล้านดอง ขยายตัว 9.4% เมื่อเทียบกับช่วงเดียวกันของกับปีที่แล้ว



จำนวนตามที่มีรายได้ พบว่ารายได้ส่วนใหญ่จากการค้าปลีกอยู่ที่ 352,012 พันล้านดอง

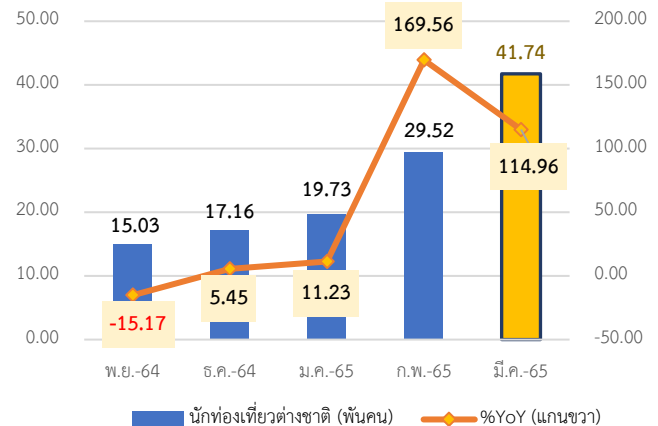
แหล่งรายได้ค้าปลีก : พันล้านดอง



Source : General Statistics Office of Vietnam

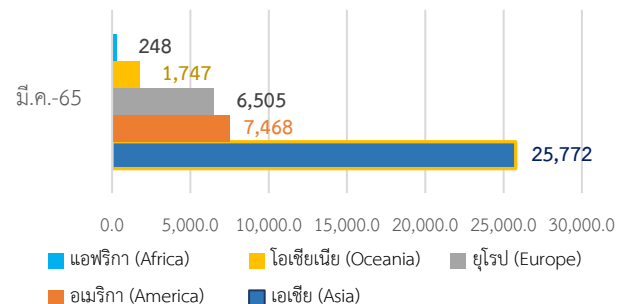
ภาคบริการ (Service Sector)

การท่องเที่ยว มี.ค. 65 จำนวนนักท่องเที่ยวต่างชาติ 41,740 คน (41.74 พันคน) ขยายตัว 114.96% เมื่อเทียบช่วงเดียวกันของกับปีที่แล้ว



จำแนกตามภูมิภาค พบว่านักท่องเที่ยวต่างชาติจากภูมิภาคเอเชียมากที่สุด 18,876 คน โดยเฉพาะนักท่องเที่ยวชาวเกาหลีใต้และจีน (5,079 คน | 4,031 คน)

นักท่องเที่ยวต่างชาติ : คน



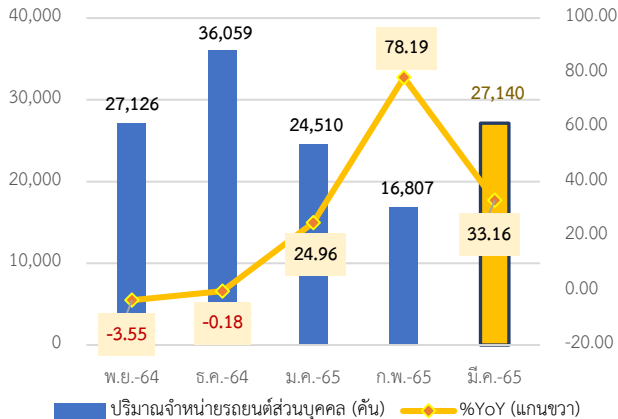
Source : General Statistics Office of Vietnam



ด้านการใช้จ่าย

การบริโภคภาคเอกชน (Private Consumption)

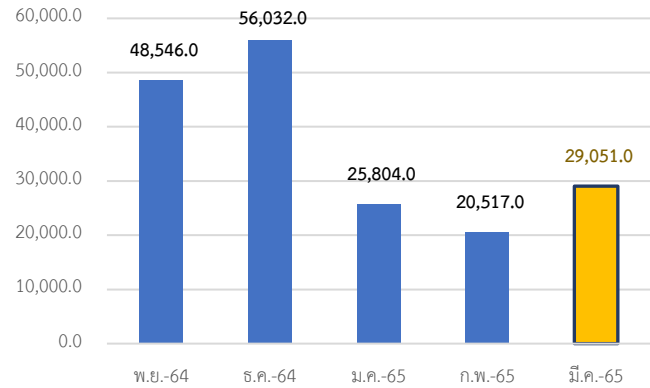
ยอดขายรถยนต์ส่วนบุคคล (Passenger Vehicles) มี.ค. 65 อยู่ที่ 27,140 คัน ขยายตัว 33.16% เมื่อเทียบกับช่วงเดียวกันของปีที่แล้ว



Source : CEIC Data

ภาคการคลัง (Fiscal)

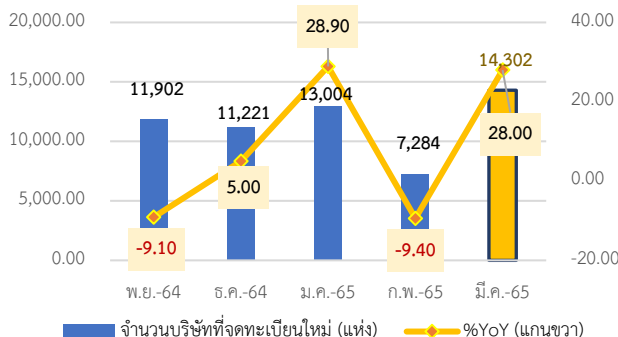
งบประมาณลงทุนภาครัฐ มี.ค. 65 อยู่ที่ประมาณ 29,051.0 พันล้านบาท (ส่วนกลาง 5,172.0 พันล้านบาท และส่วนท้องถิ่น 23,879.0 พันล้านบาท)



Source : General Statistics Office of Vietnam

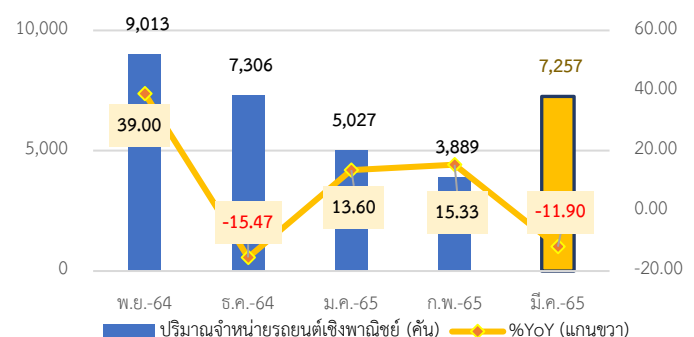
การลงทุนภาคเอกชน (Private Investment)

ยอดจดทะเบียนธุรกิจจัดตั้งใหม่ มี.ค. 65 อยู่ที่ 14,302 แห่ง ขยายตัว 28.0% เมื่อเทียบกับช่วงเดียวกันของปีที่แล้ว ด้วยเงินทุนจดทะเบียน 193,647 พันล้านบาท



Source : General Statistics Office of Vietnam

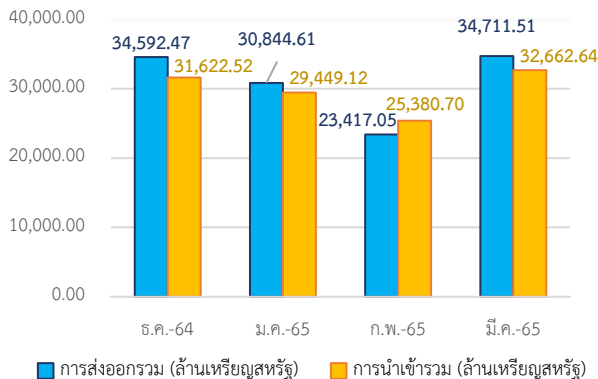
ยอดขายรถยนต์เชิงพาณิชย์ (Commercial Vehicles) มี.ค. 65 อยู่ที่ 7,257 คัน หดตัว 11.90% เมื่อเทียบกับช่วงเดียวกันของปีที่แล้ว



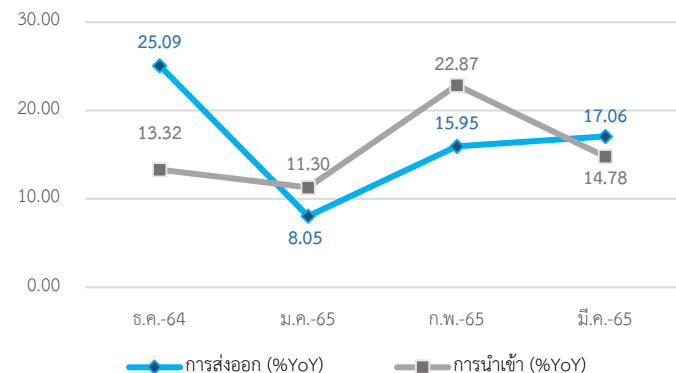
Source : CEIC Data

การค้าระหว่างประเทศ (International Trade)

มี.ค. 65 เวียดนามเกินดุลการค้า 2,048.87 ล้านดอลลาร์สหรัฐ แบ่งออกเป็นมูลค่าการส่งออกรวม 34,711.51 ล้านดอลลาร์สหรัฐ ขยายตัว 17.06% เมื่อเทียบกับช่วงเดียวกันของปีที่แล้ว และมูลค่าการนำเข้ารวม 32,662.64 ล้านดอลลาร์สหรัฐ ขยายตัว 14.78% เมื่อเทียบกับช่วงเดียวกันของปีที่แล้ว



Source : General Statistics Office of Vietnam



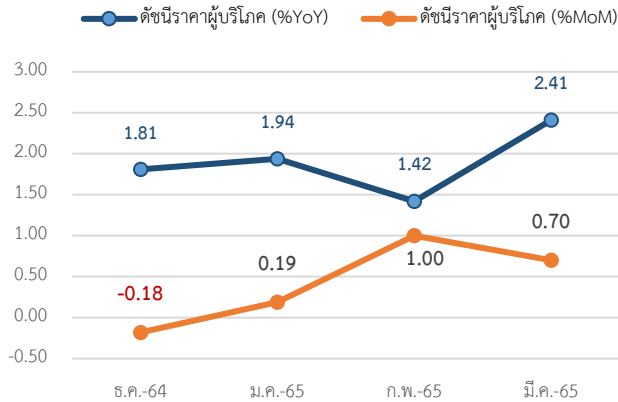
Source : General Statistics Office of Vietnam



Highlight Monthly: ภาวะเศรษฐกิจ เดือนมีนาคม 2565

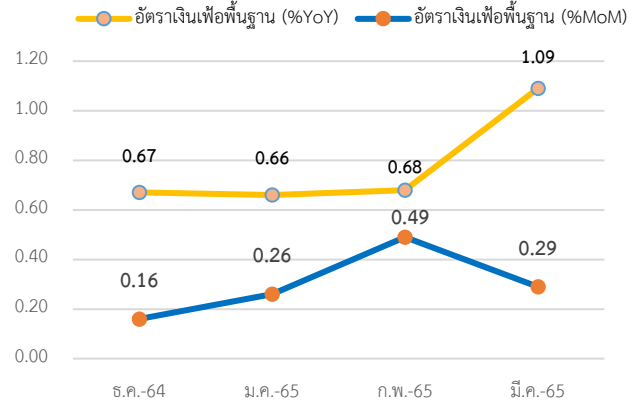
เครื่องชี้วัดเสถียรภาพทางเศรษฐกิจ

ดัชนีราคาผู้บริโภค (CPI) มี.ค. 65 ขยายตัว 0.70% เมื่อเทียบกับเดือนที่แล้ว (MoM) และขยายตัว 2.41% เมื่อเทียบกับช่วงเดียวกันของปีที่แล้ว (YoY)



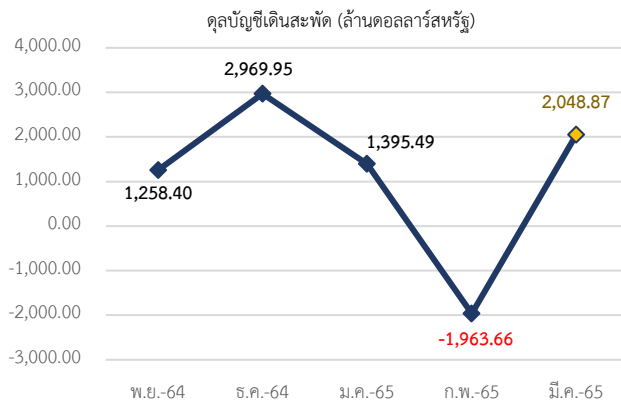
Source : General Statistics Office of Vietnam

อัตราเงินเฟ้อพื้นฐาน มี.ค. 65 ขยายตัว 0.29% เมื่อเทียบกับเดือนที่แล้ว (MoM) และขยายตัว 1.09% เมื่อเทียบกับช่วงเดียวกันของปีที่แล้ว (YoY)



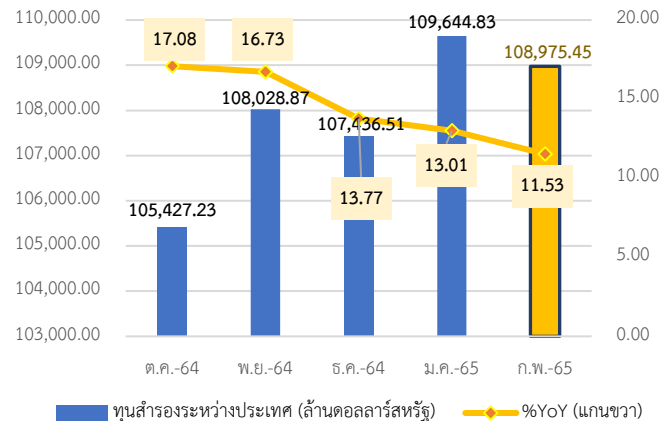
Source : General Statistics Office of Vietnam

เกินดุลบัญชีเดินสะพัด มี.ค. 65 อยู่ที่ 2,048.87 ล้านดอลลาร์สหรัฐ



Source : CEIC Data

ทุนสำรองระหว่างประเทศ ก.พ. 65 อยู่ที่ 108,975.45 ล้านดอลลาร์สหรัฐ ขยายตัว 11.53% เมื่อเทียบกับช่วงเดียวกันของปีที่แล้ว



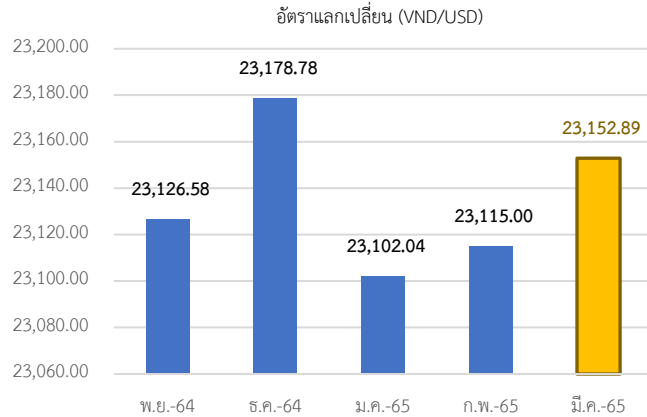
Source : CEIC Data (Lastest Feb-65)



Highlight Monthly: ภาวะเศรษฐกิจ เดือนมีนาคม 2565

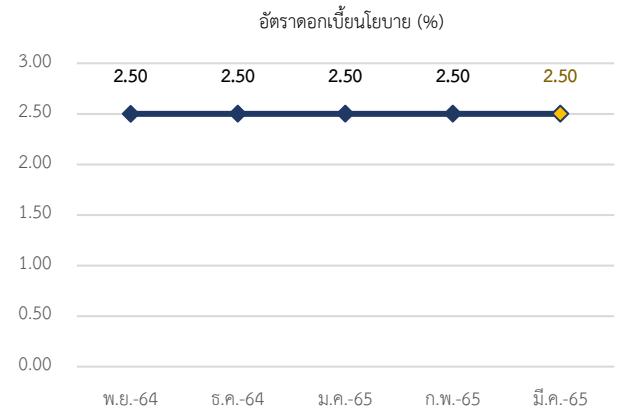
ภาคการเงิน

อัตราแลกเปลี่ยนเฉลี่ย มี.ค. 65 อยู่ที่ 23,152.89 ดอง/ดอลลาร์สหรัฐ



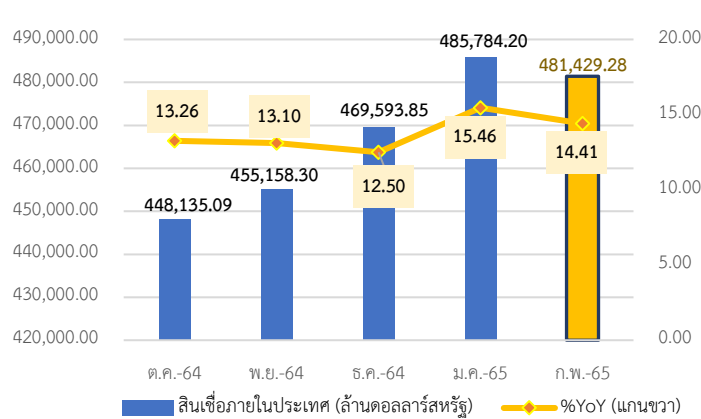
Source : CEIC Data

อัตราดอกเบี้ยนโยบาย (Policy Rate) มี.ค. 65 อยู่ที่ระดับ 2.50%



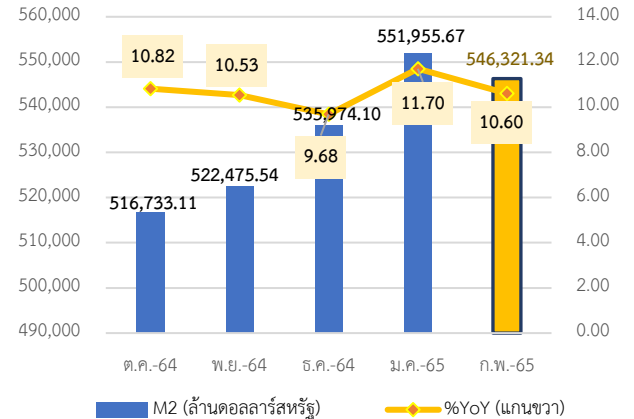
Source : CEIC Data

สินเชื่อภายในประเทศ ก.พ. 65 อยู่ที่ 481,429.28 ล้านดอลลาร์สหรัฐ ขยายตัว 14.41% เมื่อเทียบกับช่วงเดียวกันของปีที่แล้ว



Source : CEIC Data (Lastest Feb-65)

ปริมาณเงินความหมายกว้าง (M2) ก.พ. 65 อยู่ที่ 546,321.34 ล้านดอลลาร์สหรัฐ ขยายตัว 10.60% เมื่อเทียบกับช่วงเดียวกันของปีที่แล้ว



Source : CEIC Data (Lastest Feb-65)

สรุปภาวะเศรษฐกิจเวียดนาม เดือนมีนาคม 2565

ด้านการผลิต

ภาวะผลิตภาคเกษตรเดือนมีนาคม ปี 2565 เวียดนามมีพื้นที่เพาะปลูกข้าวฤดูใบไม้ผลิ 2,959.7 พันเฮกตาร์ มาจากพื้นที่เพาะปลูกในภาคเหนือ 1,048.8 พันเฮกตาร์ และภาคใต้ 1,910.9 พันเฮกตาร์ (ดินดอนสามเหลี่ยมปากแม่น้ำโขง 1,507 พันเฮกตาร์) พื้นที่ปลูกข้าวฤดูใบไม้ผลิส่วนใหญ่ลดลง เนื่องมาจากนำที่ดินเพาะปลูกข้าวไปใช้ในวัตถุประสงค์อื่น (นอกการเกษตร), การปลูกพืชผลและไม้ผล เพื่อเพิ่มมูลค่าทางเศรษฐกิจดีขึ้น

การเกษตร ในช่วงกลางเดือนมีนาคม 2565 เวียดนามเพาะปลูกข้าวฤดูใบไม้ผลิ 2,959.7 พันเฮกตาร์ (ภาคเหนือ 1,048.8 พันเฮกตาร์และภาคใต้ 1,910.9 พันเฮกตาร์)

ดัชนีผลผลิตอุตสาหกรรม (IPI) หดตัว 22.92% เมื่อเทียบกับเดือนที่แล้ว และขยายตัว 8.54% เมื่อเทียบกับช่วงเดียวกันของปีที่แล้ว โดยอุตสาหกรรมการผลิตและแปรรูป ขยายตัว 9.59% ตามมาด้วยการผลิตและจำหน่ายไฟฟ้า ขยายตัว 4.75% และการจำหน่ายและบำบัดน้ำเสีย ขยายตัว 8.47% และการทำเหมืองแร่และเหมืองหิน ขยายตัว 2.65% เมื่อเทียบกับช่วงเดียวกันของปีที่แล้ว

ยอดการค้าปลีกสินค้าอุปโภคบริโภคและบริการ อยู่ที่ประมาณ 437,992.0 พันล้านดอง ขยายตัว 9.4% เมื่อเทียบกับช่วงเดียวกันของปีที่แล้ว หากจำแนกตามแหล่งรายได้ พบว่ารายได้ส่วนใหญ่มาจากการค้าปลีกอยู่ที่ 352,011.58 พันล้านดอง (+10.7%YoY) ตามมาด้วยรายได้จากที่พักอาศัยและบริการจัดเลี้ยง 41,517.28 พันล้านดอง (+5.9%YoY) รายได้จากบริการเดินทาง 1,066.00 พันล้านดอง (+29.9%YoY) และรายได้อื่นๆ 43,396.91 พันล้านดอง (+3.2%YoY) ตามลำดับ

กิจกรรมการค้าและบริการในเดือนมีนาคม 2565 ค่อนข้างคึกคัก ยอดการค้าปลีกสินค้าอุปโภคบริโภคและบริการเพิ่มขึ้น 2.9% จากเดือนก่อนหน้า และเพิ่มขึ้น 9.4% จากช่วงเดียวกันของปีที่แล้ว โดยภาพรวมในไตรมาสแรกของปี 2565 ยอดค้าปลีกสินค้าอุปโภคบริโภคและบริการในภาพรวม เพิ่มขึ้น 4.4% จากช่วงเดียวกันของปีก่อน

จำนวนนักท่องเที่ยวต่างชาติ อยู่ที่ประมาณ 41,740 คน (41.74 พันคน) ขยายตัว 114.96% เมื่อเทียบกับช่วงเดียวกันของปีที่แล้ว โดยนักท่องเที่ยวต่างชาติส่วนใหญ่มาจากเอเชีย (Asia) 25,772 คน (61.74% ของนักท่องเที่ยวต่างชาติทั้งหมด) โดยเฉพาะนักท่องเที่ยวชาวจีนและเกาหลีใต้ (7,872 คน และ 5,974 คน), นักท่องเที่ยวจากยุโรป (Europe) 6,505 คน, นักท่องเที่ยวจากอเมริกา (America) 7,468 คน, นักท่องเที่ยวจากโอเชียเนีย (Oceania) 1,747 คน และนักท่องเที่ยวจากแอฟริกา (Africa) 248 คน

ด้านการใช้จ่าย

การบริโภคภาคเอกชน ยอดขายรถยนต์ส่วนบุคคล อยู่ที่ 27,140 คัน ขยายตัว 33.16% เมื่อเทียบกับช่วงเดียวกันของปีที่แล้ว

งบประมาณลงทุนของรัฐบาล อยู่ที่ 29,051.0 พันล้านบาท (ส่วนกลาง 5,172.0 พันล้านบาท และส่วนท้องถิ่น 23,879.0 พันล้านบาท)

การลงทุนภาคเอกชน แบ่งออกเป็น 1) ยอดจดทะเบียนธุรกิจใหม่ อยู่ที่ 14,302 แห่ง ขยายตัว 28.0% เมื่อเทียบกับช่วงเดียวกันของปีที่แล้ว, เงินทุนจดทะเบียน 193,647.0 พันล้านบาท ขยายตัว 71.3% เมื่อเทียบกับช่วงเดียวกันของปีที่แล้ว และจำนวนการจ้างงาน 93,806 คน ขยายตัว 28.8% เมื่อเทียบกับช่วงเดียวกันของปีที่แล้ว 2) ยอดขายรถยนต์เชิงพาณิชย์ อยู่ที่ 7,257 คัน หดตัว 11.90% เมื่อเทียบกับช่วงเดียวกันของปีที่แล้ว

การค้าระหว่างประเทศ เวียดนามเกินดุลการค้า 2,048.87 ล้านดอลลาร์สหรัฐ แบ่งออกเป็นมูลค่าการส่งออกรวม 34,711.51 ล้านดอลลาร์สหรัฐ และมูลค่าการนำเข้ารวม 32,662.64 ล้านดอลลาร์สหรัฐ ในแง่ของการส่งออก ขยายตัว 17.06% และในแง่ของการนำเข้า ขยายตัว 14.78% เมื่อเทียบกับช่วงเดียวกันของปีที่แล้ว ตามลำดับ

สินค้าส่งออกสำคัญ 5 อันดับแรกของเดือนมีนาคม 2565

- (1) โทรศัพท์ทุกชนิดและชิ้นส่วน 5,900 ล้านดอลลาร์สหรัฐ ขยายตัว 28.4% เมื่อเทียบกับช่วงเดียวกันของปีที่แล้ว
- (2) อุปกรณ์อิเล็กทรอนิกส์ คอมพิวเตอร์และชิ้นส่วน 5,100 ล้านดอลลาร์สหรัฐ ขยายตัว 8.9% เมื่อเทียบกับช่วงเดียวกันของปีที่แล้ว
- (3) เครื่องจักรและส่วนประกอบ 3,600 ล้านดอลลาร์สหรัฐ ขยายตัว 2.7% เมื่อเทียบกับช่วงเดียวกันของปีที่แล้ว
- (4) สิ่งทอและเครื่องนุ่งห่ม 3,200 ล้านดอลลาร์สหรัฐ ขยายตัว 17.3% เมื่อเทียบกับช่วงเดียวกันของปีที่แล้ว
- (5) รองเท้า 2,000 ล้านดอลลาร์สหรัฐ ขยายตัว 16.4% เมื่อเทียบกับช่วงเดียวกันของปีที่แล้ว

สินค้านำเข้าสำคัญ 5 อันดับแรกของเดือนมีนาคม 2565

- (1) อุปกรณ์อิเล็กทรอนิกส์ คอมพิวเตอร์และชิ้นส่วน 8,000 ล้านดอลลาร์สหรัฐ ขยายตัว 34.2% เมื่อเทียบกับช่วงเดียวกันของปีที่แล้ว
- (2) เครื่องจักรและส่วนประกอบ 3,600 ล้านดอลลาร์สหรัฐ หดตัว 10.4% เมื่อเทียบกับช่วงเดียวกันของปีที่แล้ว
- (3) โทรศัพท์ทุกชนิดและชิ้นส่วน 1,900 ล้านดอลลาร์สหรัฐ ขยายตัว 48.4% เมื่อเทียบกับช่วงเดียวกันของปีที่แล้ว
- (4) พลาสติก 1,330.25 ล้านดอลลาร์สหรัฐ ขยายตัว 14.4% เมื่อเทียบกับช่วงเดียวกันของปีที่แล้ว
- (5) ปิโตรเลียม 1,285.47 ล้านดอลลาร์สหรัฐ ขยายตัว 240.6 เมื่อเทียบกับช่วงเดียวกันของปีที่แล้ว

เสถียรภาพทางเศรษฐกิจ

ดัชนีราคาผู้บริโภค (CPI) เพิ่มขึ้น 0.70% เมื่อเทียบกับเดือนก่อน (MoM) และเพิ่มขึ้น 2.41% เมื่อเทียบกับช่วงเดียวกันของปีที่แล้ว (YoY)

อัตราเงินเฟ้อพื้นฐาน (Core Inflation) เพิ่มขึ้น 0.29% เมื่อเทียบกับเดือนที่แล้ว (MoM) และเพิ่มขึ้น 1.09% เมื่อเทียบกับช่วงเดียวกันของปีที่แล้ว (YoY)

ทุนสำรองระหว่างประเทศ (Foreign Exchange Reserves) (*ล่าสุด ก.พ.-65) อยู่ที่ 108,975.45 ล้านดอลลาร์สหรัฐ ขยายตัว 11.53% เมื่อเทียบกับช่วงเดียวกันของปีที่แล้ว

ดุลบัญชีเดินสะพัด (Current Account Balance) ยอดเกินดุลบัญชีเดินสะพัด อยู่ที่ 2,048.87 ล้านดอลลาร์สหรัฐ

ภาคการเงิน

ปริมาณเงินความหมายกว้าง (M2) (*ล่าสุด ก.พ.-65) อยู่ที่ 546,321.34 ล้านเหรียญสหรัฐ ขยายตัว 10.60% เมื่อเทียบกับช่วงเดียวกันของปีที่แล้ว
อัตราแลกเปลี่ยนเฉลี่ย อยู่ที่ระดับ 23,152.89 ดอง/ดอลลาร์สหรัฐ

อัตราดอกเบี้ยนโยบาย (Policy Rate) อยู่ที่ระดับ 2.50%

สินเชื่อภายในประเทศ (Domestic Credit) (*ล่าสุด ก.พ.-65) อยู่ที่ 481,429.28 ล้านเหรียญสหรัฐ ขยายตัว 14.41% เมื่อเทียบกับช่วงเดียวกันของ

ปีที่แล้ว



สนใจรับข้อมูลข่าวสารของกลุ่มประเทศ CLMV ติดต่อได้ที่ aiti@thaichamber.org
หรือเข้ามาเยือนเว็บไซต์ aiti.thaichamber.org/#/home

ติดต่อเรา : มหาวิทยาลัยหอการค้าไทย 126/1 ถนนวิภาวดี-รังสิต แขวงรัชดาภิเษก 10400, ประเทศไทย

Tel. +66(0) 2697-6357

Fax. +66(0) 2692-3161

Email. aiti@thaichamber.org

