

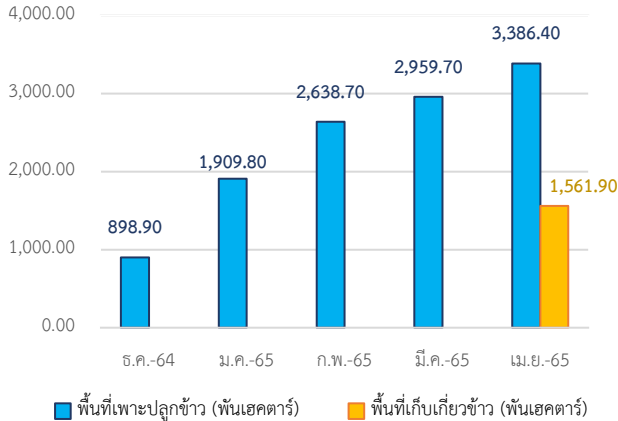


## Highlight Monthly: ภาวะเศรษฐกิจ เดือนเมษายน 2565

## ด้านการผลิต

## ภาคเกษตร (Agriculture Sector)

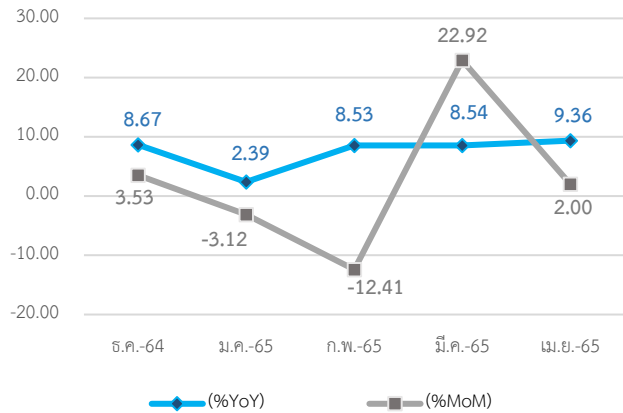
การเกษตร วันที่ 15 เม.ย.65 เวียดนามเพาะปลูกข้าวฤดูใบไม้ผลิ 2,990.5 พันเฮกตาร์, เพาะปลูกข้าวฤดูใบไม้ร่วง 395.9 พันเฮกตาร์ และเก็บเกี่ยวข้าวฤดูใบไม้ผลิ 1,561.9 พันเฮกตาร์



Source : General Statistics Office of Vietnam

## ภาคอุตสาหกรรม (Industrial Sector)

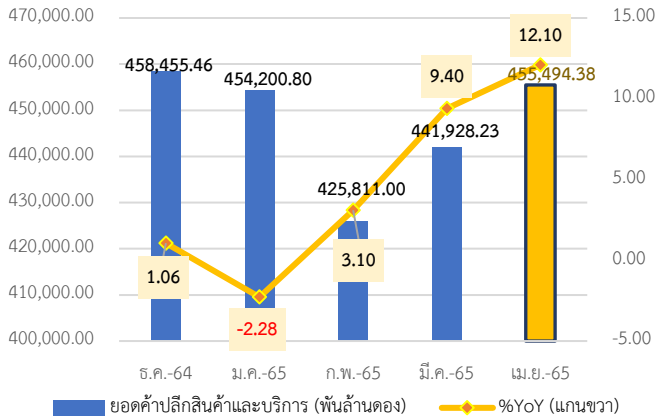
ดัชนีผลผลิตอุตสาหกรรม (IPI) เม.ย. 65 ขยายตัว 2.00% เมื่อเทียบกับเดือนที่แล้ว (MoM) และขยายตัว 9.36% เมื่อเทียบช่วงเดียวกันของปีก่อน (YoY)



Source : General Statistics Office of Vietnam

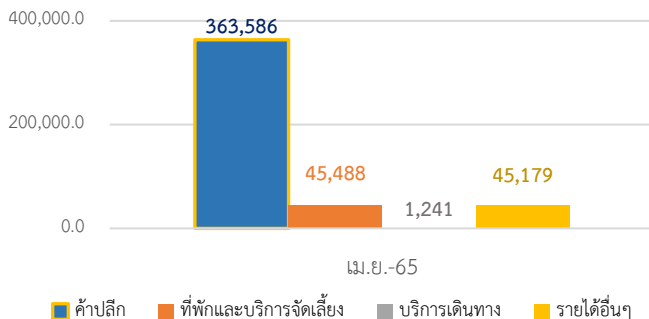
## ภาคการค้า (Trade Sector)

ยอดค้าปลีกสินค้าอุปโภคบริโภคและบริการ เม.ย. 65 ประมาณ 455,494.38 พันล้านดอง ขยายตัว 12.10% เมื่อเทียบกับช่วงเดียวกันของปีก่อนแล้ว



จำนวนตามที่มีรายได้ พบว่ารายได้ส่วนใหญ่จากการค้าปลีกอยู่ที่ 363,586.37 พันล้านดอง

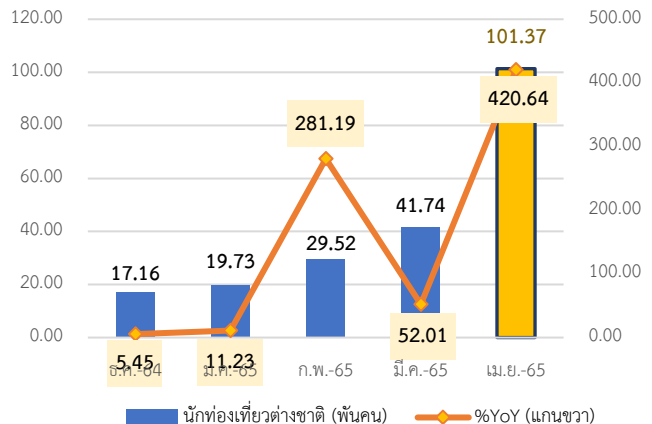
แหล่งรายได้ค้าปลีก : พันล้านดอง



Source : General Statistics Office of Vietnam

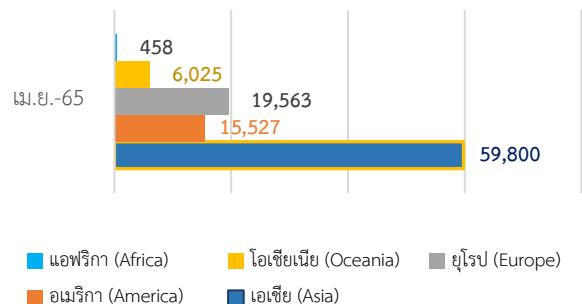
## ภาคบริการ (Service Sector)

การท่องเที่ยว เม.ย. 65 จำนวนนักท่องเที่ยวต่างชาติ 101,373 คน (101.37 พันคน) ขยายตัว 420.64% เมื่อเทียบกับช่วงเดียวกันของปีก่อนแล้ว



จำนวนตามภูมิภาค พบว่านักท่องเที่ยวต่างชาติจากภูมิภาคเอเชียมากที่สุด 59,800 คน โดยเฉพาะนักท่องเที่ยวชาวเกาหลีใต้และสหรัฐอเมริกา (14,025 คน | 12,998 คน)

นักท่องเที่ยวต่างชาติ : คน

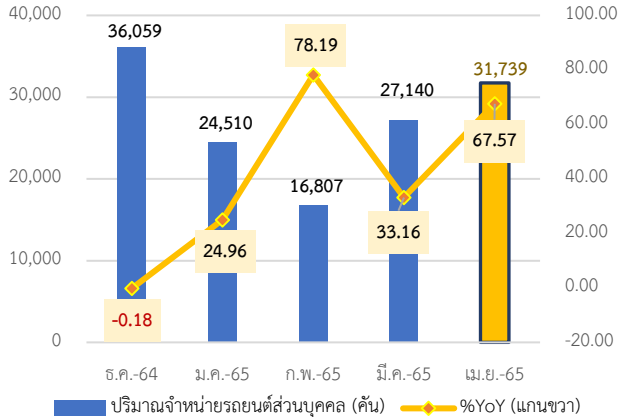


Source : General Statistics Office of Vietnam

## ด้านการใช้จ่าย

### การบริโภคภาคเอกชน (Private Consumption)

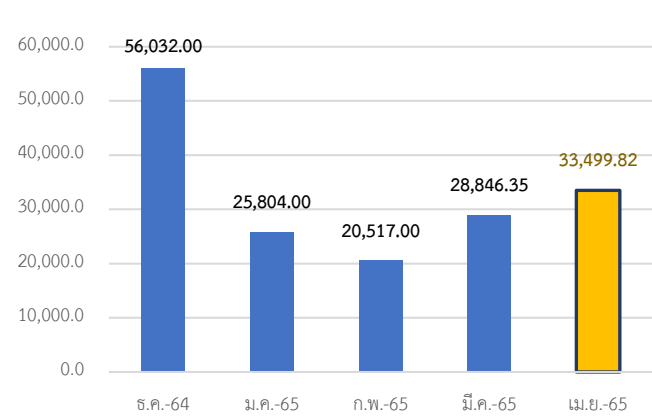
ยอดขายรถยนต์ส่วนบุคคล (Passenger Vehicles) เม.ย. 65 อยู่ที่ 31,739 คัน ขยายตัว 67.57% เมื่อเทียบกับช่วงเดียวกันของปีที่แล้ว



Source : CEIC Data

### ภาคการคลัง (Fiscal)

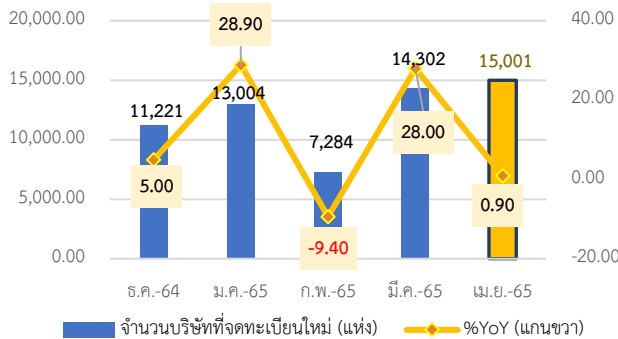
งบประมาณลงทุนภาครัฐฯ เม.ย. 65 อยู่ที่ประมาณ 33,499.82 พันล้านบาท (ส่วนกลาง 6,150.40 พันล้านบาท และส่วนท้องถิ่น 27,349.42 พันล้านบาท)



Source : General Statistics Office of Vietnam

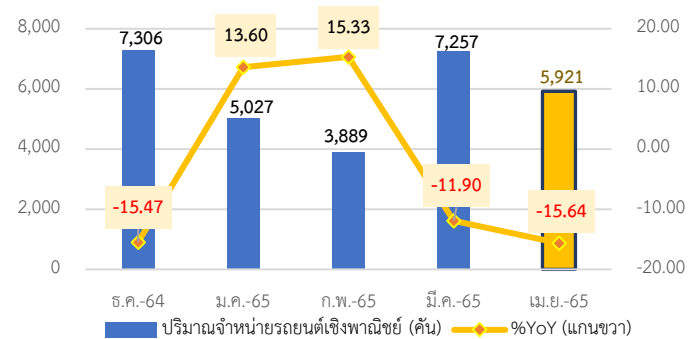
### การลงทุนภาคเอกชน (Private Investment)

ยอดจดทะเบียนธุรกิจจัดตั้งใหม่ เม.ย. 65 อยู่ที่ 15,001 แห่ง ขยายตัว 0.9% เมื่อเทียบกับช่วงเดียวกันของปีที่แล้ว ด้วยเงินทุนจดทะเบียน 164,067 พันล้านบาท



Source : General Statistics Office of Vietnam

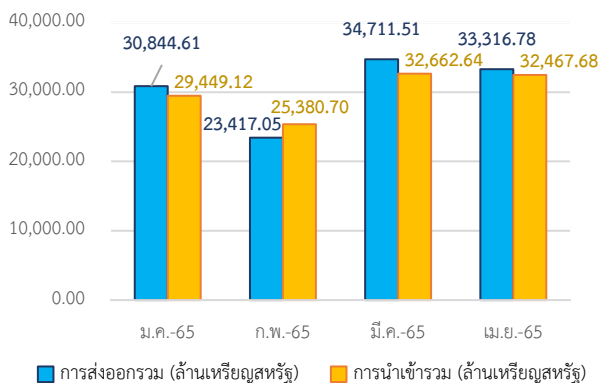
ยอดขายรถยนต์เชิงพาณิชย์ (Commercial Vehicles) เม.ย. 65 อยู่ที่ 5,921 คัน หดตัว 15.64% เมื่อเทียบกับช่วงเดียวกันของปีที่แล้ว



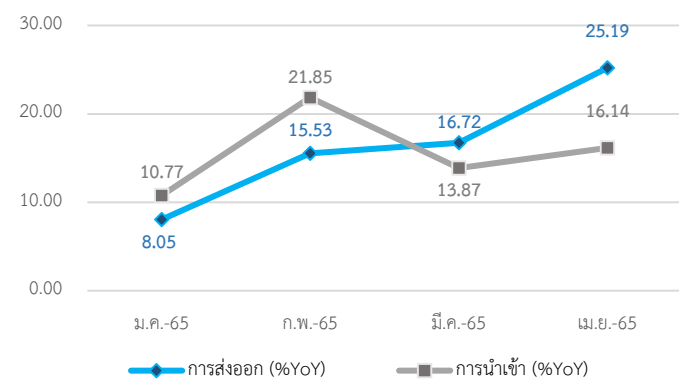
Source : CEIC Data

### การค้าระหว่างประเทศ (International Trade)

เม.ย. 65 เวียดนามเกินดุลการค้า 849.11 ล้านดอลลาร์สหรัฐฯ แบ่งออกเป็นมูลค่าการส่งออกรวม 33,316.78 ล้านดอลลาร์สหรัฐฯ ขยายตัว 25.19% เมื่อเทียบกับช่วงเดียวกันของปีที่แล้ว และมูลค่าการนำเข้ารวม 32,467.68 ล้านดอลลาร์สหรัฐฯ ขยายตัว 16.14% เมื่อเทียบกับช่วงเดียวกันของปีที่แล้ว



Source : General Statistics Office of Vietnam



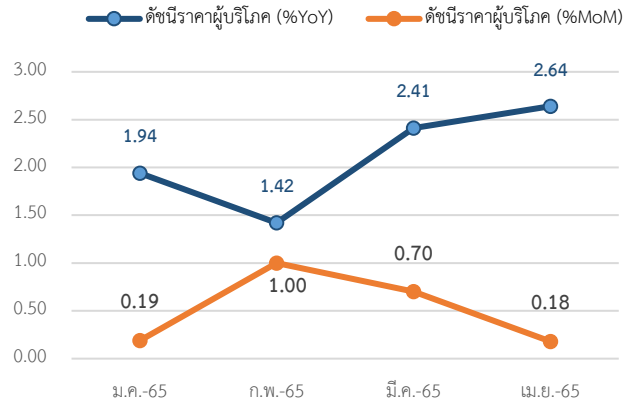
Source : General Statistics Office of Vietnam



## Highlight Monthly: ภาวะเศรษฐกิจ เดือนเมษายน 2565

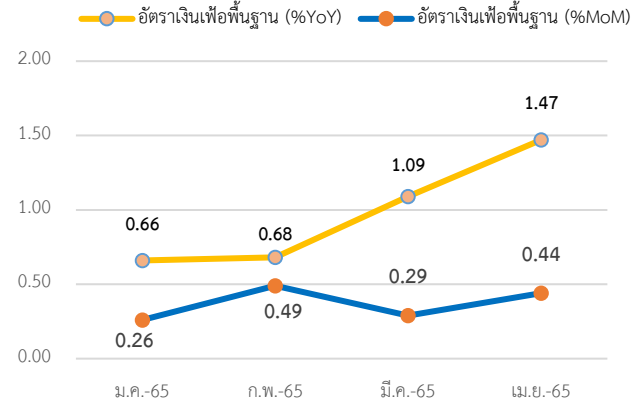
## เครื่องชี้วัดเสถียรภาพทางเศรษฐกิจ

ดัชนีราคาผู้บริโภค (CPI) เม.ย. 65 ขยายตัว 0.18% เมื่อเทียบกับเดือนที่แล้ว (MoM) และขยายตัว 2.64% เมื่อเทียบกับช่วงเดียวกันของปีที่แล้ว (YoY)



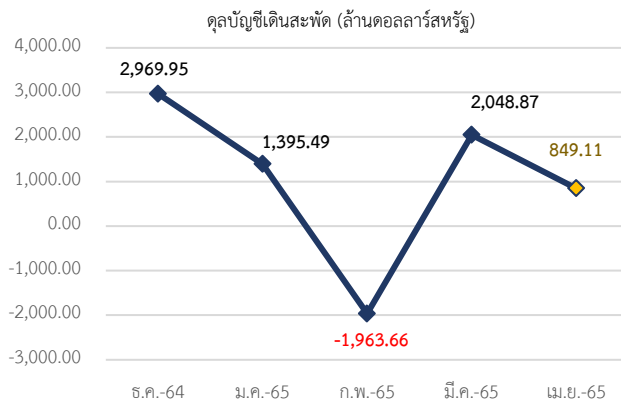
Source : General Statistics Office of Vietnam

อัตราเงินเฟ้อพื้นฐาน เม.ย. 65 ขยายตัว 0.44% เมื่อเทียบกับเดือนที่แล้ว (MoM) และขยายตัว 1.47% เมื่อเทียบกับช่วงเดียวกันของปีที่แล้ว (YoY)



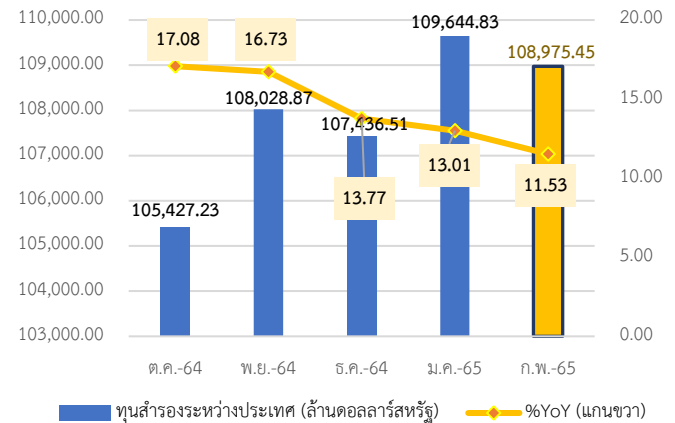
Source : General Statistics Office of Vietnam

เกินดุลบัญชีเดินสะพัด เม.ย. 65 อยู่ที่ 849.11 ล้านดอลลาร์สหรัฐ



Source : CEIC Data

ทุนสำรองระหว่างประเทศ ก.พ. 65 อยู่ที่ 108,975.45 ล้านดอลลาร์สหรัฐ ขยายตัว 11.53% เมื่อเทียบกับช่วงเดียวกันของปีที่แล้ว



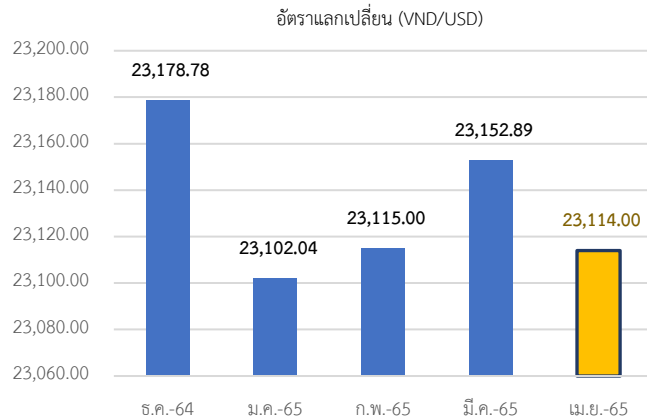
Source : CEIC Data (Lastest Feb-65)



## Highlight Monthly: ภาวะเศรษฐกิจ เดือนเมษายน 2565

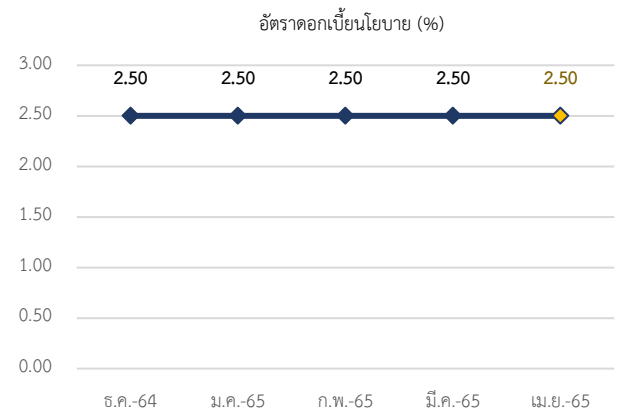
## ภาคการเงิน

อัตราแลกเปลี่ยนเฉลี่ย เม.ย. 65 อยู่ที่ 23,114.00 ดอง/ดอลลาร์สหรัฐ



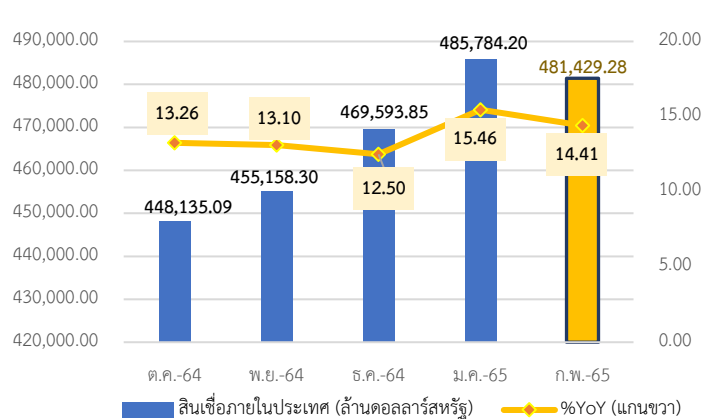
Source : CEIC Data

อัตราดอกเบี้ยนโยบาย (Policy Rate) เม.ย. 65 อยู่ที่ระดับ 2.50%



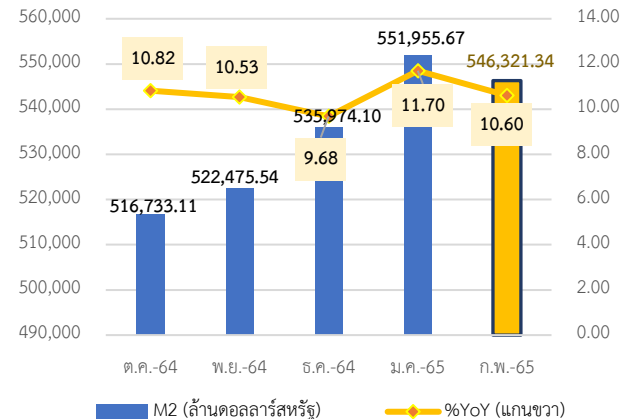
Source : CEIC Data

สินเชื่อภายในประเทศ ก.พ. 65 อยู่ที่ 481,429.28 ล้านดอลลาร์สหรัฐ ขยายตัว 14.41% เมื่อเทียบกับช่วงเดียวกันของปีที่แล้ว



Source : CEIC Data (Lastest Feb-65)

ปริมาณเงินความหมายกว้าง (M2) ก.พ. 65 อยู่ที่ 546,321.34 ล้านดอลลาร์สหรัฐ ขยายตัว 10.60% เมื่อเทียบกับช่วงเดียวกันของปีที่แล้ว



Source : CEIC Data (Lastest Feb-65)

## สรุปภาวะเศรษฐกิจเวียดนาม เดือนเมษายน 2565

### ด้านการผลิต

ภาวะผลิตภาคเกษตรเดือนเมษายน 2565 เวียดนามมุ่งเพาะปลูกพืชผลฤดูใบไม้ผลิในภาคเหนือ ในขณะที่เดียวกันเก็บเกี่ยวข้าวพืชผลฤดูใบไม้ผลิและปลูกข้าวฤดูใบไม้ร่วงในภาคใต้ ทั้งนี้ ภาคปศุสัตว์อยู่ในช่วงฟื้นตัว แต่ยังคงเผชิญกับอุปสรรคสำคัญ อันเนื่องมาจากราคาอาหารสัตว์ที่ปรับตัวสูงขึ้น

การเกษตร ในช่วงกลางเดือนเมษายน 2565 เวียดนามเพาะปลูกข้าวฤดูใบไม้ผลิ 2,990.5 พันเฮกตาร์ (ภาคเหนือ 1,077.9 พันเฮกตาร์และภาคใต้ 1,912.6 พันเฮกตาร์) ตลอดจนเพาะปลูกข้าวฤดูร่วงในภาคใต้ 395.9 พันเฮกตาร์ อีกทั้งเก็บเกี่ยวข้าวฤดูใบไม้ผลิในภาคใต้ 1,561.9 พันเฮกตาร์

การผลิตภาคอุตสาหกรรมในเดือนเมษายน 2565 เพิ่มขึ้น 2% จากเดือนก่อนหน้า และ 9.4% เมื่อเทียบกับช่วงเดียวกันของปีก่อน เนื่องจากเวียดนามสามารถรับมือกับการแพร่ระบาดโรคโควิด-19, ภาคธุรกิจกลับมาดำเนินงานในเชิงรุกมากขึ้น บริหารจัดการแรงงานและการวางแผนการผลิต

ดัชนีผลผลิตอุตสาหกรรม (IPI) ขยายตัว 2.00% เมื่อเทียบกับเดือนที่แล้ว และขยายตัว 9.36% เมื่อเทียบกับช่วงเดียวกันของปีที่แล้ว โดยอุตสาหกรรมการผลิตและแปรรูป ขยายตัว 11.31% ตามมาด้วยการผลิตไฟฟ้า ก๊าซ ไขมัน และระบบปรับอากาศ ขยายตัว 2.81% และการจัดหาน้ำ การจัดการ และการบำบัดน้ำเสีย ของเสีย และสิ่งปฏิกูล ขยายตัว 0.43% และการทำเหมืองแร่และเหมืองหิน ขยายตัว 2.29% เมื่อเทียบกับช่วงเดียวกันของปีที่แล้ว

ยอดการค้าปลีกสินค้าอุปโภคบริโภคและบริการ อยู่ที่ประมาณ 455,494.38 พันล้านดอง ขยายตัว 12.10% เมื่อเทียบกับช่วงเดียวกันของปีที่แล้ว หากจำแนกตามแหล่งรายได้ พบว่ารายได้ส่วนใหญ่มาจากการค้าปลีกอยู่ที่ 363,586.37 พันล้านดอง (+12.38%YoY) ตามมาด้วยรายได้จากที่พักอาศัยและบริการจัดเลี้ยง 45,488.47 พันล้านดอง (+14.82%YoY) รายได้จากบริการเดินทาง 1,240.99 พันล้านดอง (+49.37%YoY) และรายได้อื่นๆ 45,178.55 พันล้านดอง (+6.72%YoY) ตามลำดับ

กิจกรรมการค้าและบริการในเดือนเมษายน 2565 ค่อนข้างคึกคัก ผู้คนเริ่มกลับมาใช้ชีวิตได้เป็นปกติก่อนเกิดการระบาด เนื่องจากเวียดนามประกาศเปิดประเทศตั้งแต่วันที่ 15 มีนาคม 2565 และการเตรียมความพร้อมการแข่งขันกีฬาซีเกมส์ ครั้งที่ 31 ที่จัดขึ้นในเดือนพฤษภาคมนี้

จำนวนนักท่องเที่ยวต่างชาติ อยู่ที่ประมาณ 101,373 คน (101.4 พันคน) ขยายตัว 420.64% เมื่อเทียบกับช่วงเดียวกันของปีที่แล้ว โดยนักท่องเที่ยวต่างชาติส่วนใหญ่มาจากเอเชีย (Asia) 59,800 คน (58.99% ของนักท่องเที่ยวต่างชาติทั้งหมด) โดยเฉพาะนักท่องเที่ยวชาวเกาหลีใต้และกัมพูชา (14,025 คน และ 8,316 คน), นักท่องเที่ยวจากยุโรป (Europe) 19,563 คน, นักท่องเที่ยวจากอเมริกา (America) 15,527 คน, นักท่องเที่ยวจากโอเชียเนีย (Oceania) 6,025 คน และนักท่องเที่ยวจากแอฟริกา (Africa) 458 คน

## ด้านการใช้จ่าย

การบริโภคภาคเอกชน ยอดขายรถยนต์ส่วนบุคคล อยู่ที่ 31,739 คัน ขยายตัว 67.57% เมื่อเทียบกับช่วงเดียวกันของปีที่แล้ว

งบประมาณลงทุนของรัฐบาล อยู่ที่ 33,499.82 พันล้านบาท (ส่วนกลาง 6,150.4 พันล้านบาท และส่วนท้องถิ่น 27,349.42 พันล้านบาท)

การลงทุนภาคเอกชน แบ่งออกเป็น 1) ยอดจดทะเบียนธุรกิจใหม่ อยู่ที่ 15,001 แห่ง ขยายตัว 0.9% เมื่อเทียบกับช่วงเดียวกันของปีที่แล้ว, เงินทุนจดทะเบียน 164,067 พันล้านบาท หดตัว 8.8% เมื่อเทียบกับช่วงเดียวกันของปีที่แล้ว และจำนวนการจ้างงาน 104,757 คน ขยายตัว 10.7% เมื่อเทียบกับช่วงเดียวกันของปีที่แล้ว 2) ยอดขายรถยนต์เชิงพาณิชย์ อยู่ที่ 5,921 คัน หดตัว 15.64% เมื่อเทียบกับช่วงเดียวกันของปีที่แล้ว

การค้าระหว่างประเทศ เวียดนามเกินดุลการค้า 849.11 ล้านดอลลาร์สหรัฐ แบ่งออกเป็นมูลค่าการส่งออกรวม 33,316.78 ล้านดอลลาร์สหรัฐ และมูลค่าการนำเข้ารวม 32,467.68 ล้านดอลลาร์สหรัฐ ในแง่ของการส่งออก ขยายตัว 25.19% และในแง่ของการนำเข้า ขยายตัว 16.14% เมื่อเทียบกับช่วงเดียวกันของปีที่แล้ว ตามลำดับ

### สินค้าส่งออกสำคัญ 5 อันดับแรกของเดือนเมษายน 2565

- (1) โทรศัพท์ทุกชนิดและชิ้นส่วน 6,200 ล้านดอลลาร์สหรัฐ ขยายตัว 62.8% เมื่อเทียบกับช่วงเดียวกันของปีที่แล้ว
- (2) อุปกรณ์อิเล็กทรอนิกส์ คอมพิวเตอร์และชิ้นส่วน 4,800 ล้านดอลลาร์สหรัฐ ขยายตัว 23.2% เมื่อเทียบกับช่วงเดียวกันของปีที่แล้ว
- (3) เครื่องจักรและส่วนประกอบ 3,500 ล้านดอลลาร์สหรัฐ ขยายตัว 13.4% เมื่อเทียบกับช่วงเดียวกันของปีที่แล้ว
- (4) สิ่งทอและเครื่องนุ่งห่ม 3,100 ล้านดอลลาร์สหรัฐ ขยายตัว 25.4% เมื่อเทียบกับช่วงเดียวกันของปีที่แล้ว
- (5) รองเท้า 2,050 ล้านดอลลาร์สหรัฐ ขยายตัว 18.9% เมื่อเทียบกับช่วงเดียวกันของปีที่แล้ว

### สินค้านำเข้าสำคัญ 5 อันดับแรกของเดือนเมษายน 2565

- (1) อุปกรณ์อิเล็กทรอนิกส์ คอมพิวเตอร์และชิ้นส่วน 7,200 ล้านดอลลาร์สหรัฐ ขยายตัว 26.7% เมื่อเทียบกับช่วงเดียวกันของปีที่แล้ว
- (2) เครื่องจักรและส่วนประกอบ 3,400 ล้านดอลลาร์สหรัฐ หดตัว 13.3% เมื่อเทียบกับช่วงเดียวกันของปีที่แล้ว
- (3) โทรศัพท์ทุกชนิดและชิ้นส่วน 1,900 ล้านดอลลาร์สหรัฐ ขยายตัว 41.5% เมื่อเทียบกับช่วงเดียวกันของปีที่แล้ว
- (4) ผ้า (Fabrics) 1,250 ล้านดอลลาร์สหรัฐ หดตัว 11.5% เมื่อเทียบกับช่วงเดียวกันของปีที่แล้ว
- (5) พลาสติก 1,180 ล้านดอลลาร์สหรัฐ ขยายตัว 12.8 เมื่อเทียบกับช่วงเดียวกันของปีที่แล้ว

## เสถียรภาพทางเศรษฐกิจ

ดัชนีราคาผู้บริโภค (CPI) เพิ่มขึ้น 0.18% เมื่อเทียบกับเดือนก่อน (MoM) และเพิ่มขึ้น 2.64% เมื่อเทียบกับช่วงเดียวกันของปีที่แล้ว (YoY)

อัตราเงินเฟ้อพื้นฐาน (Core Inflation) เพิ่มขึ้น 0.44% เมื่อเทียบกับเดือนที่แล้ว (MoM) และเพิ่มขึ้น 1.47% เมื่อเทียบกับช่วงเดียวกันของปีที่แล้ว (YoY)

ทุนสำรองระหว่างประเทศ (Foreign Exchange Reserves) (\*ล่าสุด ก.พ.-65) อยู่ที่ 108,975.45 ล้านดอลลาร์สหรัฐ ขยายตัว 11.53% เมื่อเทียบกับช่วงเดียวกันของปีที่แล้ว

ดุลบัญชีเดินสะพัด (Current Account Balance) ยอดเกินดุลบัญชีเดินสะพัด อยู่ที่ 849.11 ล้านดอลลาร์สหรัฐ

## ภาคการเงิน

ปริมาณเงินความหมายกว้าง (M2) (\*ล่าสุด ก.พ.-65) อยู่ที่ 546,321.34 ล้านเหรียญสหรัฐ ขยายตัว 10.60% เมื่อเทียบกับช่วงเดียวกันของปีที่แล้ว

อัตราแลกเปลี่ยนเฉลี่ย อยู่ที่ระดับ 23,114.00 ดอง/ดอลลาร์สหรัฐ

อัตราดอกเบี้ยนโยบาย (Policy Rate) อยู่ที่ระดับ 2.50%

สินเชื่อภายในประเทศ (Domestic Credit) (\*ล่าสุด ก.พ.-65) อยู่ที่ 481,429.28 ล้านเหรียญสหรัฐ ขยายตัว 14.41% เมื่อเทียบกับช่วงเดียวกันของ

ปีที่แล้ว



สนใจรับข้อมูลข่าวสารของกลุ่มประเทศ CLMV ติดต่อได้ที่ [aiti@thaichamber.org](mailto:aiti@thaichamber.org)  
หรือเข้ามาเยือนเว็บไซต์ [aiti.thaichamber.org/#/home](http://aiti.thaichamber.org/#/home)

ติดต่อเรา : มหาวิทยาลัยหอการค้าไทย 126/1 ถนนวิภาวดี-รังสิต แขวงรัชดาภิเษก 10400, ประเทศไทย

Tel. +66(0) 2697-6357

Fax. +66(0) 2692-3161

Email. [aiti@thaichamber.org](mailto:aiti@thaichamber.org)

