

## Monthly Highlights



- รัฐบาลเมียนมาเตรียมเปิดระบบ Online Portal ในเดือนพฤศจิกายน 2563 ซึ่งจะช่วยให้ผู้นำเข้า/ส่งออกสามารถดำเนินการด้านเอกสารและการชำระเงินผ่านระบบดิจิทัล เพื่ออำนวยความสะดวกทางการค้า

### ภาพรวมเศรษฐกิจ

GDP (2562)	79.52 USD Billion
GDP per capita (2562)	1,579.91 USD
สินค้าส่งออกสำคัญ ( ต.ค 62 - ต.ค. 63)	Agricultural products (38.7%), Manufacturing Goods (26.8%), Minerals (19.2%), Marine product (10.2%) และอื่นๆ (5.2%)
สินค้านำเข้าสำคัญ ( ต.ค 62- ต.ค. 63)	Capital Goods (34%), Intermediate Goods (31%), Consumer Goods (22%) และอื่นๆ (วัตถุดิบ CMP) (14%)

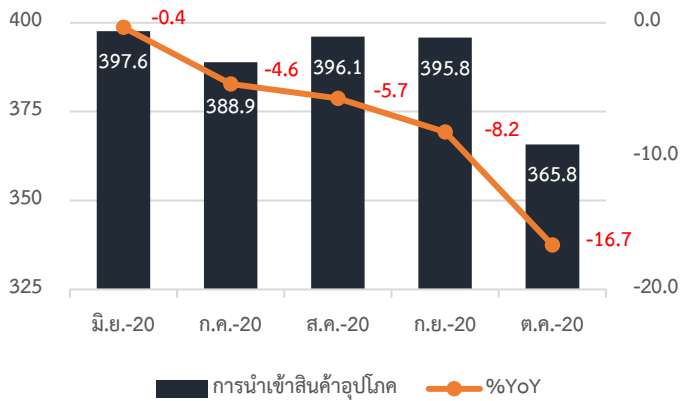
ที่มา: CEIC DATA และกรมส่งเสริมการค้าระหว่างประเทศและกระทรวงพาณิชย์เมียนมา

## อุปสงค์

### การบริโภคภาคเอกชน (consumption)

มูลค่าการนำเข้าสินค้าอุปโภค (Consumer Goods) อยู่ที่ 365.8 ล้านดอลลาร์สหรัฐ หดตัวร้อยละ 16.7 เมื่อเทียบกับช่วงเดียวกันของปีก่อน

หน่วย: ล้านดอลลาร์สหรัฐ

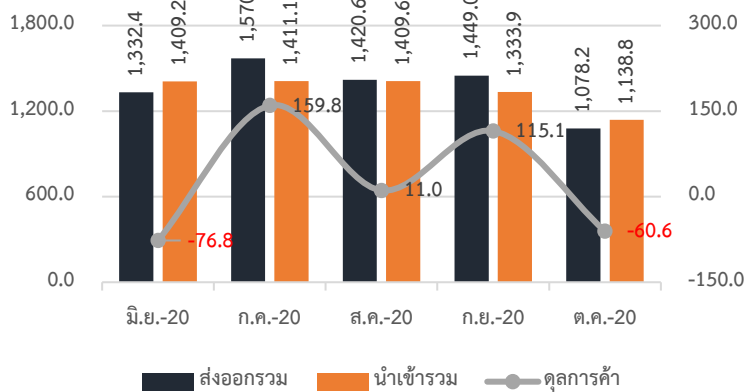


ที่มา: CEIC DATA

### การค้าระหว่างประเทศ (X - M)

ขาดดุลการค้า 60.6 ล้านดอลลาร์สหรัฐ แบ่งออกเป็นมูลค่าการส่งออกรวม 1,078.2 ล้านดอลลาร์สหรัฐ หดตัวร้อยละ 29.7 และมูลค่าการนำเข้ารวม 1,138.8 ล้านดอลลาร์สหรัฐ หดตัวร้อยละ 25.7 ตามลำดับ

หน่วย: ล้านดอลลาร์สหรัฐ

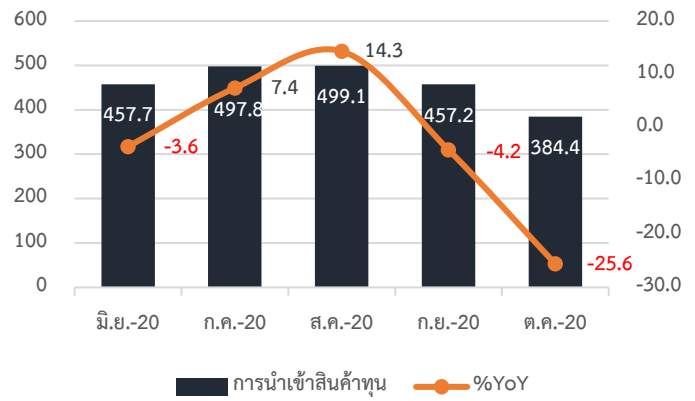


ที่มา: CEIC DATA

### การลงทุนภาคเอกชน (Investment)

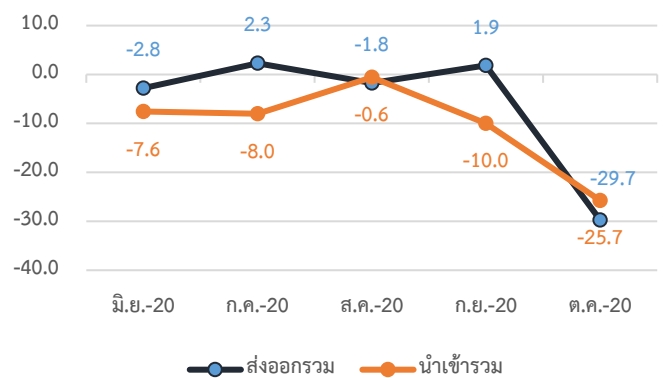
มูลค่าการนำเข้าสินค้าทุน (Capital Goods) อยู่ที่ 384.4 ล้านดอลลาร์สหรัฐ หดตัวร้อยละ 25.6 เมื่อเทียบกับปีก่อน

หน่วย: ล้านดอลลาร์สหรัฐ



ที่มา: CEIC DATA

หน่วย: %YoY



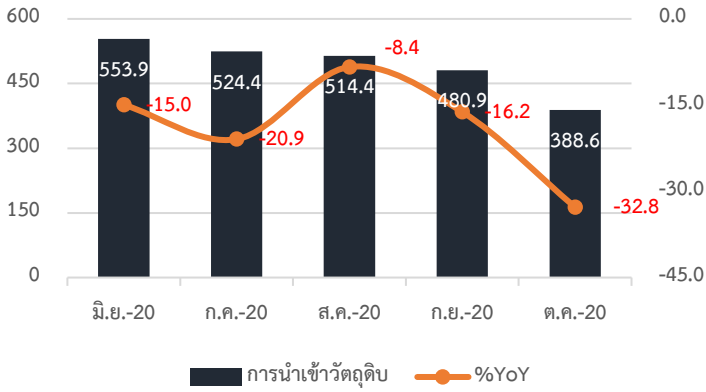
ที่มา: CEIC DATA



## อุปทาน

มูลค่าการนำเข้าวัตถุดิบ อยู่ที่ 388.6 ล้านดอลลาร์สหรัฐ หดตัวร้อยละ 32.8 เมื่อเทียบกับช่วงเดียวกันของปีก่อน

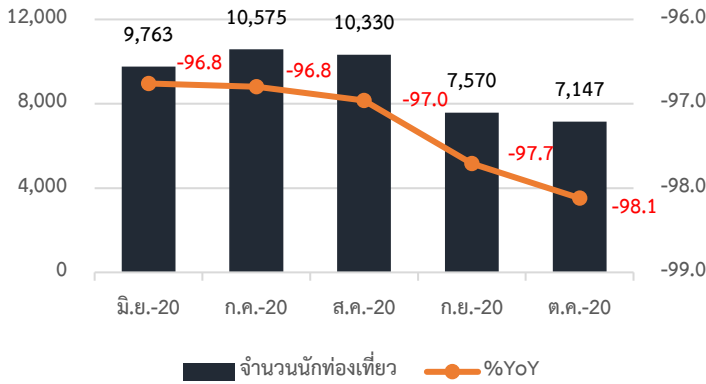
หน่วย : ล้านดอลลาร์สหรัฐ



ที่มา: CEIC DATA

จำนวนนักท่องเที่ยว อยู่ที่จำนวน 7,147 คน หดตัวร้อยละ 98.1 เมื่อเทียบกับช่วงเดียวกันของปีก่อน

หน่วย : คน



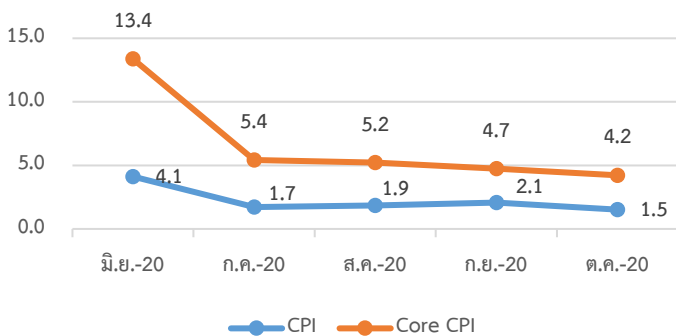
ที่มา: CEIC DATA

## เสถียรภาพเศรษฐกิจ

### อัตราเงินเฟ้อ (inflation)

ดัชนีราคาผู้บริโภค (CPI) ขยายตัวร้อยละ 1.5 ส่วนอัตราเงินเฟ้อพื้นฐาน (Core CPI) ขยายตัวร้อยละ 4.2 เมื่อเทียบกับปีก่อน

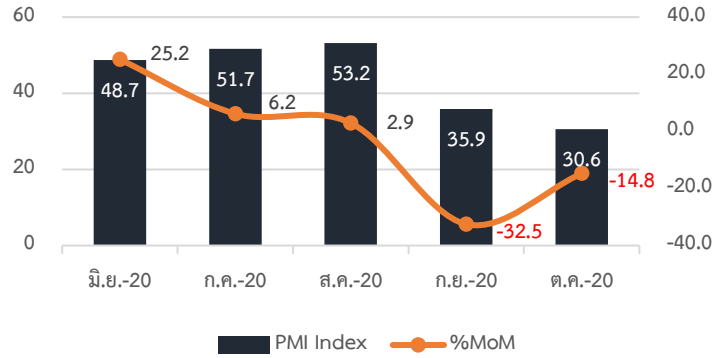
หน่วย: %YoY



ที่มา: CEIC DATA

ดัชนีผู้จัดการฝ่ายจัดซื้อ (PMI) อยู่ที่ระดับ 30.6 หดตัวร้อยละ 14.8 เมื่อเทียบกับเดือนที่ผ่านมา

PMI Index ปรับฤดูกาล



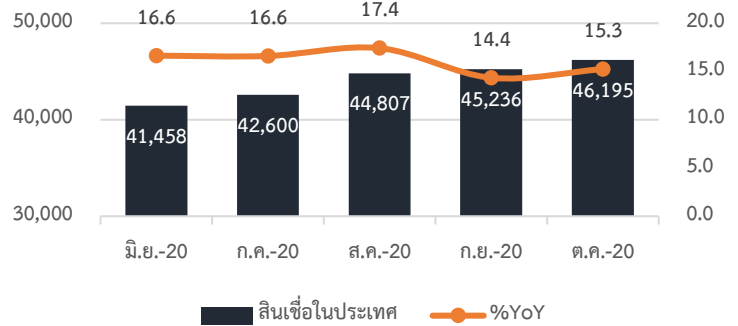
>50.0 = มีสถานะดีขึ้น, 50.0 = คงที่, <50.0 = มีสถานะแย่ลง

ที่มา: CEIC DATA

## ภาคการเงิน

สินเชื่อในประเทศ (Domestic Credit) อยู่ที่ 46,195 ล้านดอลลาร์สหรัฐ ขยายตัวร้อยละ 15.3 เมื่อเทียบกับช่วงเดียวกันกับปีก่อน

หน่วย: ล้านดอลลาร์สหรัฐ

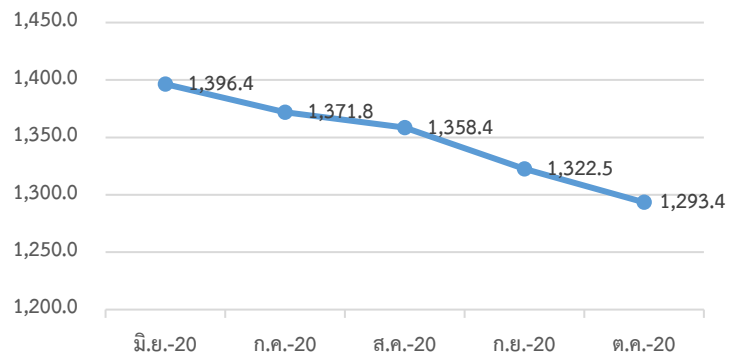


ที่มา: CEIC DATA

### อัตราแลกเปลี่ยน (Foreign Exchange Rate)

อยู่ที่ 1,293.5 จัตต่อดอลลาร์สหรัฐ

หน่วย: จัตต่อดอลลาร์สหรัฐ



ที่มา: CEIC DATA



## สรุปภาวะเศรษฐกิจเดือนตุลาคม 2563

### อุปสงค์

**การบริโภคภาคเอกชน** มีมูลค่ารวมทั้งสิ้น 365.8 ล้านดอลลาร์สหรัฐ หดตัวร้อยละ 16.7 เมื่อเทียบกับช่วงเดียวกันกับปีก่อน และหดตัวร้อยละ 7.6 เมื่อเทียบกับเดือนที่ผ่านมา **การลงทุนภาคเอกชน** มีมูลค่ารวมทั้งสิ้น 384.4 ล้านดอลลาร์สหรัฐ หดตัวร้อยละ 25.6 เมื่อเทียบกับช่วงเดียวกันของปีก่อน และหดตัวร้อยละ 15.9 เมื่อเทียบกับเดือนที่ผ่านมา **การค้าระหว่างประเทศ** ขาดดุลการค้า 60.4 ล้านดอลลาร์สหรัฐ หดตัวร้อยละ 47.5 เมื่อเทียบกับเดือนที่ผ่านมา โดยแบ่งเป็นการส่งออกมีมูลค่า 1,078.2 ล้านดอลลาร์สหรัฐ หดตัวร้อยละ 29.7 เมื่อเทียบกับช่วงเดียวกันของปีก่อน และหดตัวร้อยละ 25.6 เมื่อเทียบกับเดือนที่ผ่านมา ส่วนการนำเข้ามีมูลค่า 1,138.8 ล้านดอลลาร์สหรัฐ หดตัวร้อยละ 25.7 เมื่อเทียบกับช่วงเดียวกันของปีที่แล้ว และหดตัวร้อยละ 14.6 เมื่อเทียบกับเดือนที่ผ่านมา

### อุปทาน

**มูลค่าการนำเข้าวัตถุดิบ** มีมูลค่ารวมทั้งสิ้น 480.9 ล้านดอลลาร์สหรัฐ หดตัวร้อยละ 32.8 เมื่อเทียบกับปีก่อน และหดตัวร้อยละ 19.2 เมื่อเทียบกับเดือนที่ผ่านมา **ดัชนีผู้จัดการฝ่ายจัดซื้อ (PMI)** อยู่ที่ระดับ 30.6 หดตัวร้อยละ 14.8 เมื่อเทียบกับเดือนที่ผ่านมา **จำนวนนักท่องเที่ยว** มีจำนวนนักท่องเที่ยวรวมทั้งสิ้นอยู่ที่ 7,570 คน หดตัวร้อยละ 98.1 เมื่อเทียบกับช่วงเดียวกันของปีก่อน และหดตัวร้อยละ 5.6 เมื่อเทียบกับเดือนที่ผ่านมา

### ภาคการเงิน

**สินเชื่อในประเทศ** มูลค่ารวมทั้งสิ้น 46,195 ล้านดอลลาร์สหรัฐ ขยายตัวร้อยละ 15.3 เมื่อเทียบกับช่วงเดียวกันกับปีก่อน และขยายตัวร้อยละ 2.1 เมื่อเทียบกับเดือนที่ผ่านมา

### เสถียรภาพเศรษฐกิจ

**อัตราเงินเฟ้อ ดัชนีราคาผู้บริโภค (CPI)** ขยายตัวร้อยละ 1.5 เมื่อเทียบกับช่วงเดียวกันกับปีก่อน ส่วน**อัตราเงินเฟ้อพื้นฐาน (Core CPI)** ขยายตัวร้อยละ 4.2 เมื่อเทียบกับช่วงเดียวกันกับปีก่อน และ**อัตราแลกเปลี่ยน** อยู่ที่ 1,293.4 จัตุต่อดอลลาร์สหรัฐ แข็งค่าขึ้นร้อยละ 2.2 เมื่อเทียบกับเดือนที่ผ่านมา

