

## Monthly Highlights



- COVID-19 ระลอกที่ 2 ส่งผลให้รัฐบาลใช้มาตรการ Stay at home (Lockdown) ในเมืองย่างกุ้ง โดยห้ามประชาชนออกจากที่พัก โดยอนุญาตให้เปิดทำการเฉพาะ ธนาคารและสถาบันการเงิน สถานีบริการน้ำมัน ธุรกิจอาหาร/น้ำดื่ม และเวชภัณฑ์/ยารักษาโรค

### ภาพรวมเศรษฐกิจ

GDP (2562)	79.52 USD Billion
GDP per capita (2562)	1,579.91 USD
สินค้าส่งออกสำคัญ (ต.ค 62 - ก.ย. 63)	Manufacturing Goods (56.1%), Agricultural products (21.3%), Minerals (10.7%), Marine product (4.9%), Forest product (0.9%) และอื่นๆ (6.1%)
สินค้านำเข้าสำคัญ (ต.ค 62- ก.ย. 63)	Capital Goods (38%), Intermediate Goods (33%), Consumer Goods (18%) และอื่นๆ (11%)

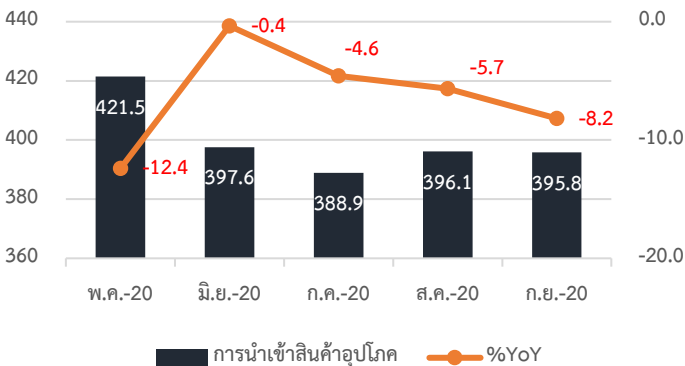
ที่มา: CEIC DATA และกรมส่งเสริมการค้าระหว่างประเทศและกระทรวงพาณิชย์เมียนมา

## อุปสงค์

### การบริโภคภาคเอกชน (consumption)

มูลค่าการนำเข้าสินค้าอุปโภค (Consumer Goods) อยู่ที่ 395.8 ล้านดอลลาร์สหรัฐ หดตัวร้อยละ 8.2 เมื่อเทียบกับช่วงเดียวกันของปีก่อน

หน่วย: ล้านดอลลาร์สหรัฐ

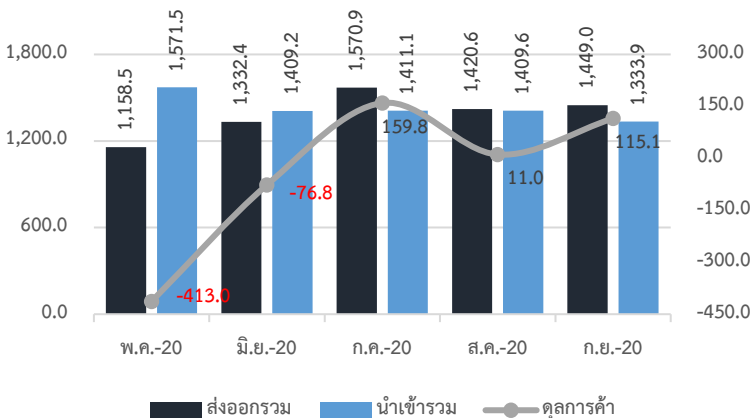


ที่มา: CEIC DATA

### การค้าระหว่างประเทศ (X - M)

เกินดุลการค้า 115.1 ล้านดอลลาร์สหรัฐ แบ่งออกเป็นมูลค่าการส่งออกรวม 1,449.0 ล้านดอลลาร์สหรัฐ ขยายตัวร้อยละ 1.9 และมูลค่าการนำเข้ารวม 1,333.9 ล้านดอลลาร์สหรัฐ หดตัวร้อยละ 10.0 ตามลำดับ

หน่วย : ล้านดอลลาร์สหรัฐ

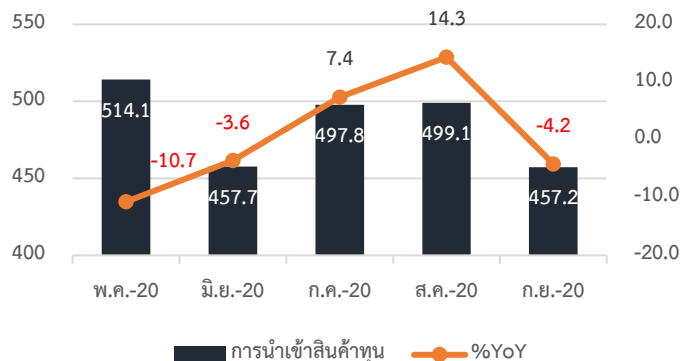


ที่มา: CEIC DATA

### การลงทุนภาคเอกชน (Investment)

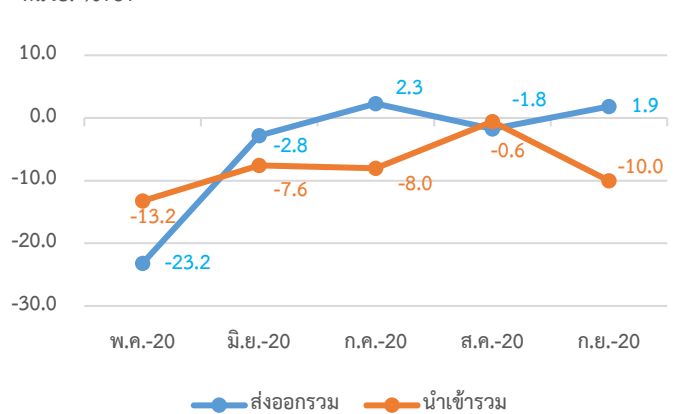
มูลค่าการนำเข้าสินค้าทุน (Capital Goods) อยู่ที่ 457.2 ล้านดอลลาร์สหรัฐ หดตัวร้อยละ 4.2 เมื่อเทียบกับปีก่อน

หน่วย: ล้านดอลลาร์สหรัฐ



ที่มา: CEIC DATA

หน่วย: %YoY



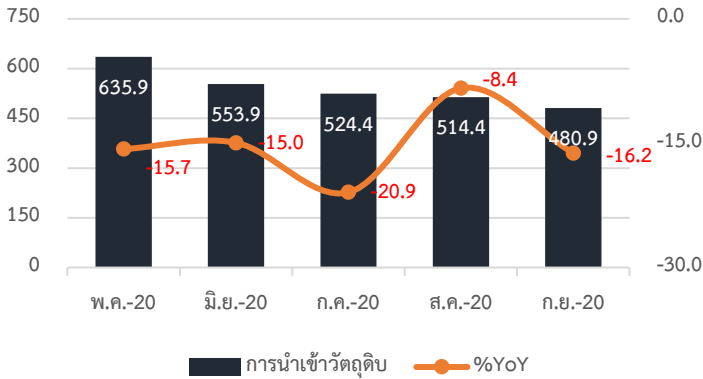
ที่มา: CEIC DATA



## อุปทาน

มูลค่าการนำเข้าวัตถุดิบ อยู่ที่ 480.9 ล้านดอลลาร์สหรัฐ หดตัวร้อยละ 16.19 เมื่อเทียบกับช่วงเดียวกันของปีก่อน

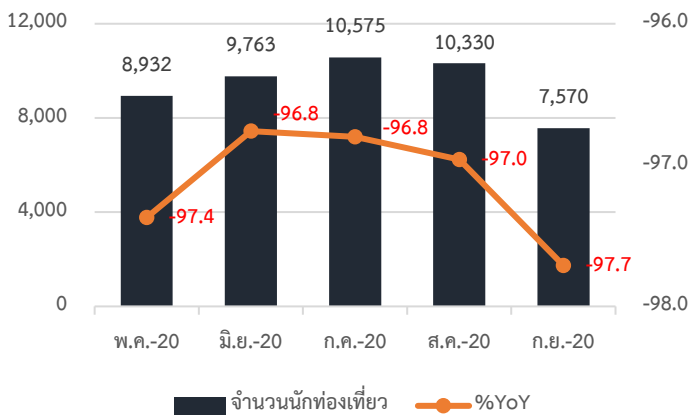
หน่วย : ล้านดอลลาร์สหรัฐ



ที่มา: CEIC DATA

จำนวนนักท่องเที่ยว อยู่ที่จำนวน 7,570 คน หดตัวร้อยละ 97.7 เมื่อเทียบกับช่วงเดียวกันของปีก่อน

หน่วย : คน



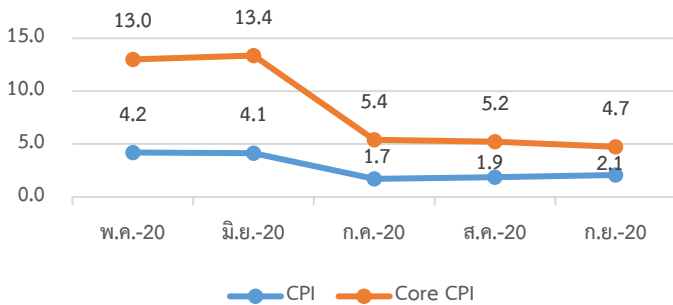
ที่มา: CEIC DATA

## เสถียรภาพเศรษฐกิจ

### อัตราเงินเฟ้อ (inflation)

ดัชนีราคาผู้บริโภค (CPI) ขยายตัวร้อยละ 4.7 ส่วนอัตราเงินเฟ้อพื้นฐาน (Core CPI) ขยายตัวร้อยละ 2.1 เมื่อเทียบกับปีก่อน

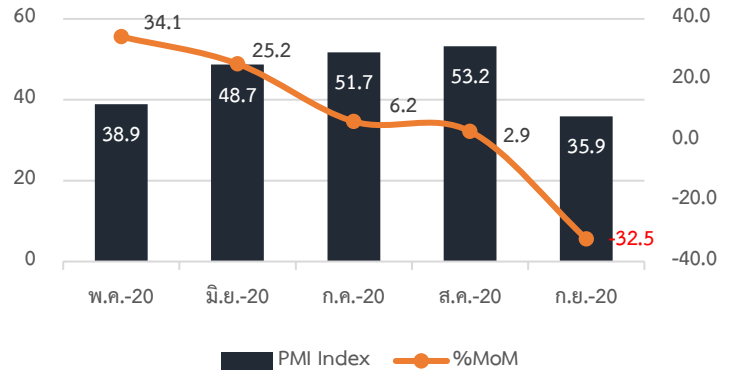
หน่วย: %YoY



ที่มา: CEIC DATA

ดัชนีผู้จัดการฝ่ายจัดซื้อ (PMI) อยู่ที่ระดับ 35.9 หดตัวร้อยละ 32.5 เมื่อเทียบกับเดือนที่ผ่านมา

PMI Index: ปรับฤดูกาล



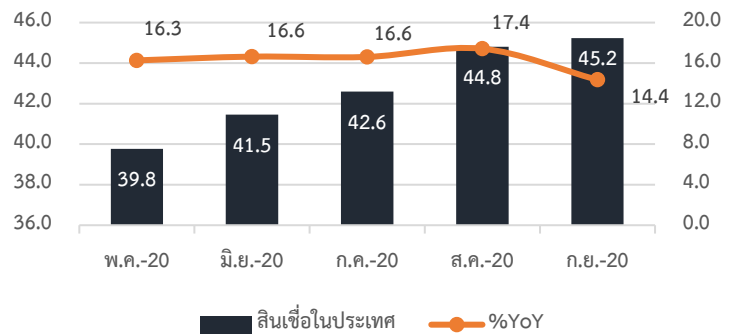
>50.0 = มีสถานะดีขึ้น, 50.0 = คงที่, <50.0 = มีสถานะแย่ลง

ที่มา: CEIC DATA

## ภาคการเงิน

สินเชื่อในประเทศ (Domestic Credit) อยู่ที่ 45.2 พันล้านดอลลาร์สหรัฐ ขยายตัวร้อยละ 14.4 เมื่อเทียบกับช่วงเดียวกันกับปีก่อน

หน่วย: พันล้านดอลลาร์สหรัฐ

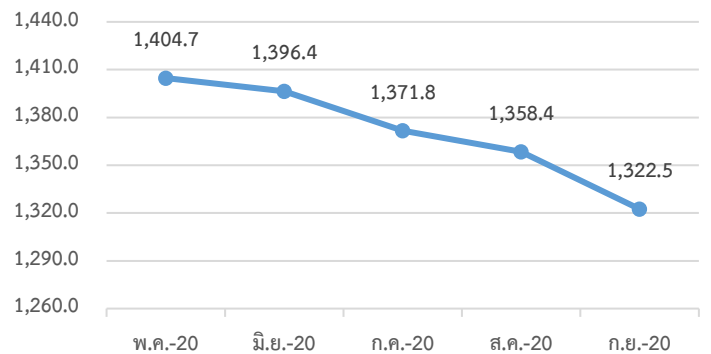


ที่มา: CEIC DATA

### อัตราแลกเปลี่ยน (Foreign Exchange Rate)

อยู่ที่ 1,322.5 จัตต่อดอลลาร์สหรัฐ

หน่วย: จัตต่อดอลลาร์สหรัฐ



ที่มา: CEIC DATA



## สรุปภาวะเศรษฐกิจเดือนกันยายน 2563

### อุปสงค์

**การบริโภคภาคเอกชน** มูลค่าการนำเข้าสินค้าอุปโภคหมวดตัวร้อยละ 8.2 เมื่อเทียบกับช่วงเดียวกันกับปีก่อน และหมวดตัวร้อยละ 0.1 เมื่อเทียบกับเดือนที่ผ่านมา โดยมีมูลค่ารวมทั้งหมด 395.8 ล้านดอลลาร์สหรัฐ **การลงทุนภาคเอกชน** มูลค่าการนำเข้าสินค้าทุนหมวดตัวร้อยละ 4.2 เมื่อเทียบกับช่วงเดียวกันของปีก่อน และหมวดตัวร้อยละ 8.4 เมื่อเทียบกับเดือนที่ผ่านมา โดยมีมูลค่ารวมทั้งหมด 457.2 ล้านดอลลาร์สหรัฐ **การค้าระหว่างประเทศ** เกินดุลการค้า 115.1 ล้านดอลลาร์สหรัฐ ขยายตัวร้อยละ 946.4 เมื่อเทียบกับเดือนที่ผ่านมา โดยแบ่งเป็นการส่งออกมีมูลค่า 1,449.0 ล้านดอลลาร์สหรัฐ ขยายตัวร้อยละ 1.9 เมื่อเทียบกับช่วงเดียวกันของปีก่อน และขยายตัวร้อยละ 2.0 เมื่อเทียบกับเดือนที่ผ่านมา ส่วนการนำเข้ามีมูลค่า 1,333.9 ล้านดอลลาร์สหรัฐ หดตัวร้อยละ 10.0 เมื่อเทียบกับช่วงเดียวกันของปีที่แล้ว และหมวดตัวร้อยละ 5.4 เมื่อเทียบกับเดือนที่ผ่านมา

### อุปทาน

**มูลค่าการนำเข้าวัตถุดิบ** ขยายตัวเมื่อเทียบกับปีก่อนที่หดตัวร้อยละ 16.2 และหมวดตัวร้อยละ 6.5 เมื่อเทียบกับเดือนที่ผ่านมา โดยมีมูลค่ารวมทั้งหมด 480.9 ล้านดอลลาร์สหรัฐ **ดัชนีผู้จัดการฝ่ายจัดซื้อ (PMI)** อยู่ที่ระดับ 35.9 หดตัวร้อยละ 32.5 เมื่อเทียบกับเดือนที่ผ่านมา **จำนวนนักท่องเที่ยว** หดตัวละ 97.7 เมื่อเทียบกับช่วงเดียวกันของปีก่อน และหมวดตัวร้อยละ 26.7 เมื่อเทียบกับเดือนที่ผ่านมา โดยมีจำนวนนักท่องเที่ยวรวมทั้งรวมทั้งหมดอยู่ที่ อยู่ที่ 7,570 คน

### ภาคการเงิน

**สินเชื่อในประเทศ** ขยายตัวร้อยละ 45.2 เมื่อเทียบกับช่วงเดียวกันกับปีก่อน และขยายตัวร้อยละ 0.9 เมื่อเทียบกับเดือนที่ผ่านมา โดยมีมูลค่ารวมทั้งหมด 45.2 พันล้านดอลลาร์สหรัฐ

### เสถียรภาพเศรษฐกิจ

**อัตราเงินเฟ้อ ดัชนีราคาผู้บริโภค (CPI)** ขยายตัวร้อยละ 4.7 เมื่อเทียบกับช่วงเดียวกันกับปีก่อน ส่วน**อัตราเงินเฟ้อพื้นฐาน (Core CPI)** ขยายตัวร้อยละ 2.1 เมื่อเทียบกับช่วงเดียวกันกับปีก่อน และ**อัตราแลกเปลี่ยน** อยู่ที่ 1,358.4 จัตุต่อดอลลาร์สหรัฐ อ่อนค่าลงร้อยละ 2.6 เมื่อเทียบกับเดือนที่ผ่านมา

