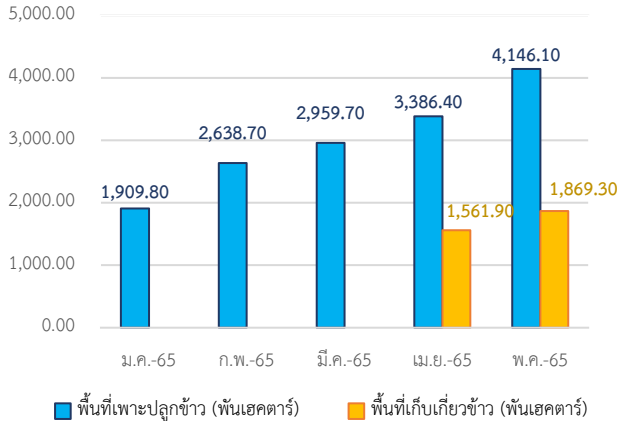



Highlight Monthly: ภาวะเศรษฐกิจ เดือนพฤษภาคม 2565
ด้านการผลิต
ภาคเกษตร (Agriculture Sector)

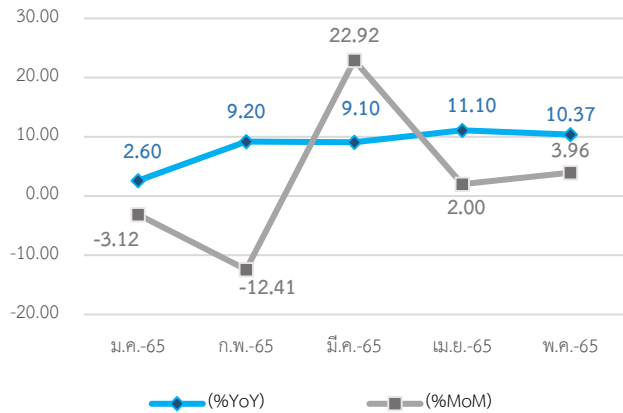
การเกษตร วันที่ 15 พ.ค.65 เวียดนามเพาะปลูกข้าวฤดูหนาว-ใบไม้ร่วง 2,991.8 พันเฮกตาร์, เพาะปลูกข้าวฤดูร้อน-ใบไม้ร่วง 1,154.3 พันเฮกตาร์ และเก็บเกี่ยวข้าว 1,869.3 พันเฮกตาร์



Source : General Statistics Office of Vietnam

ภาคอุตสาหกรรม (Industrial Sector)

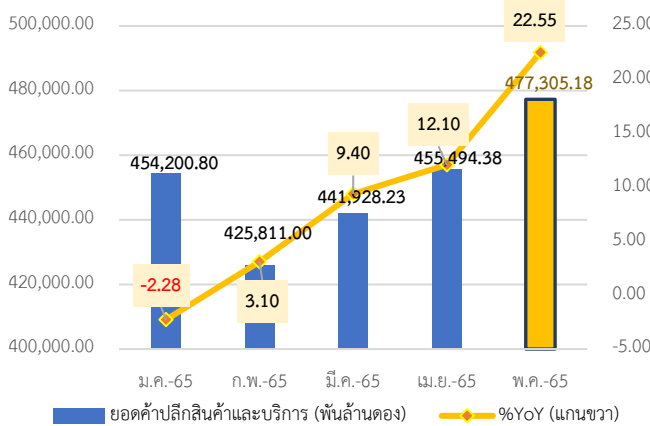
ดัชนีผลผลิตอุตสาหกรรม (IPI) พ.ค. 65 ขยายตัว 3.96% เมื่อเทียบกับเดือนที่แล้ว (MoM) และขยายตัว 10.37% เมื่อเทียบช่วงเดียวกันของปีก่อน (YoY)



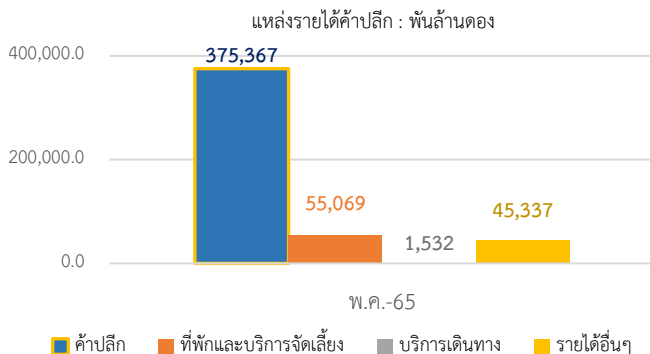
Source : General Statistics Office of Vietnam

ภาคการค้า (Trade Sector)

ยอดค้าปลีกสินค้าอุปโภคบริโภคและบริการ พ.ค. 65 ประมาณ 477,305.18 พันล้านดอง ขยายตัว 22.55% เมื่อเทียบกับช่วงเดียวกันของปีที่แล้ว



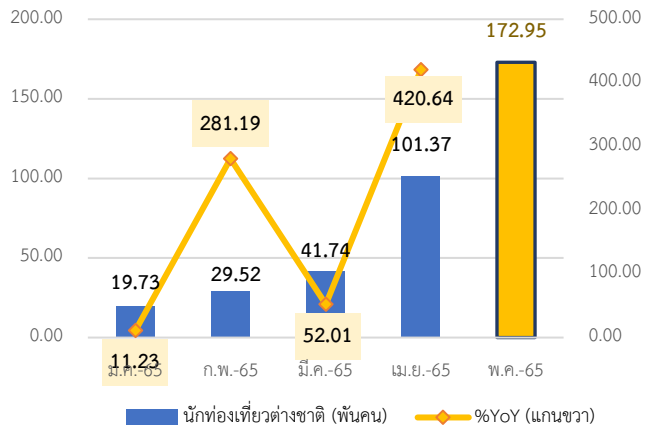
จำนวนตามที่มีรายได้ พบว่ารายได้ส่วนใหญ่จากการค้าปลีกอยู่ที่ 375,367.04 พันล้านดอง



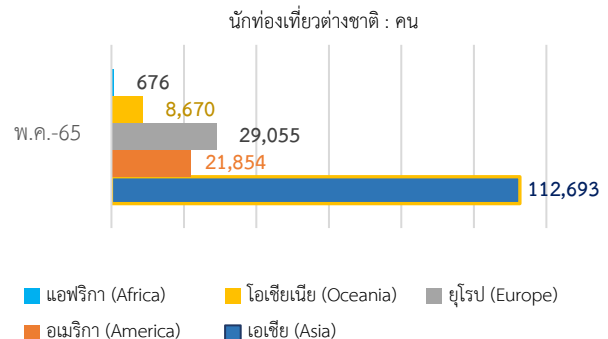
Source : General Statistics Office of Vietnam

ภาคบริการ (Service Sector)

การท่องเที่ยว พ.ค. 65 จำนวนนักท่องเที่ยวต่างชาติ 172,948 คน (172.95 พันคน) ขยายตัว 1,184.14% เมื่อเทียบช่วงเดียวกันของปีก่อน



จำแนกตามภูมิภาค พบว่านักท่องเที่ยวต่างชาติจากภูมิภาคเอเชียมากที่สุด 112,693 คน โดยเฉพาะนักท่องเที่ยวชาวเกาหลีใต้และสหรัฐฯ (27,859 คน | 17,828 คน)



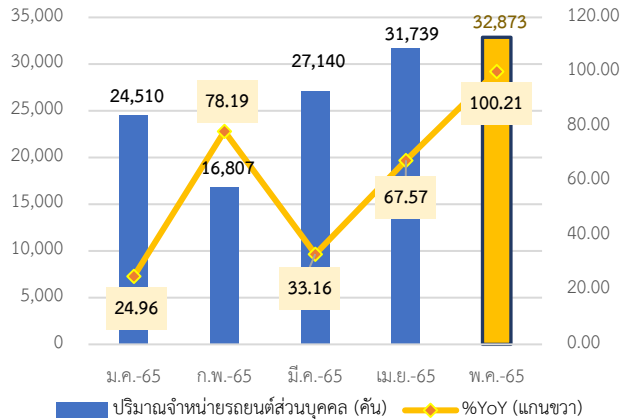
Source : General Statistics Office of Vietnam



ด้านการใช้จ่าย

การบริโภคภาคเอกชน (Private Consumption)

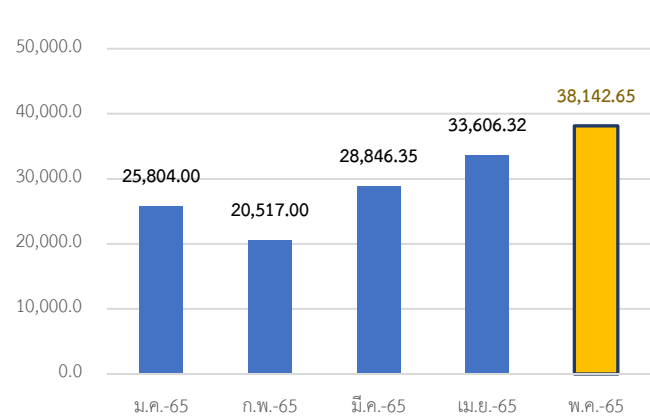
ยอดขายรถยนต์ส่วนบุคคล (Passenger Vehicles) พ.ค. 65 อยู่ที่ 32,873 คัน ขยายตัว 100.21% เมื่อเทียบกับช่วงเดียวกันของปีที่แล้ว



Source : CEIC Data

ภาคการคลัง (Fiscal)

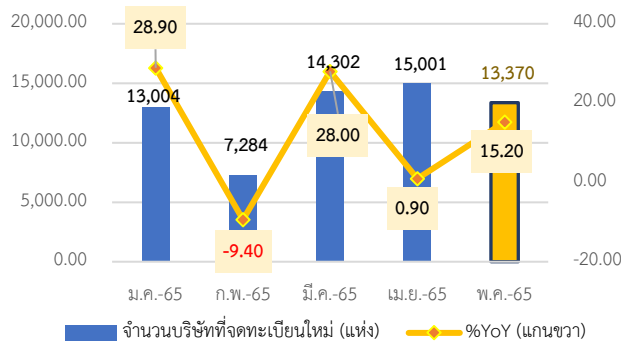
งบประมาณลงทุนภาครัฐ พ.ค. 65 อยู่ที่ประมาณ 38,142.65 พันล้านบาท (ส่วนกลาง 6,971.40 พันล้านบาท และส่วนท้องถิ่น 31,171.25 พันล้านบาท)



Source : General Statistics Office of Vietnam

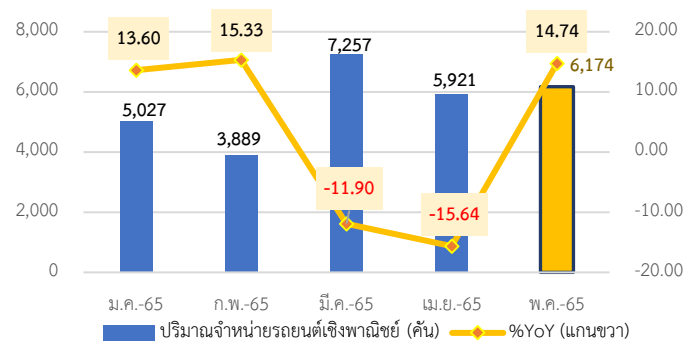
การลงทุนภาคเอกชน (Private Investment)

ยอดจดทะเบียนธุรกิจจัดตั้งใหม่ พ.ค. 65 อยู่ที่ 13,370 แห่ง ขยายตัว 15.2% เมื่อเทียบกับช่วงเดียวกันของปีที่แล้ว ด้วยเงินทุนจดทะเบียน 125,753 พันล้านบาท



Source : General Statistics Office of Vietnam

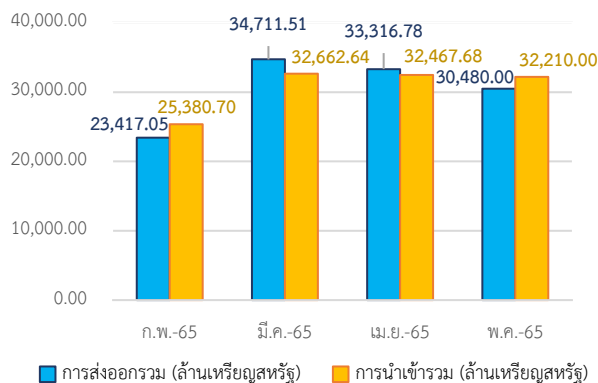
ยอดขายรถยนต์เชิงพาณิชย์ (Commercial Vehicles) พ.ค. 65 อยู่ที่ 6,174 คัน ขยายตัว 14.74% เมื่อเทียบกับช่วงเดียวกันของปีที่แล้ว



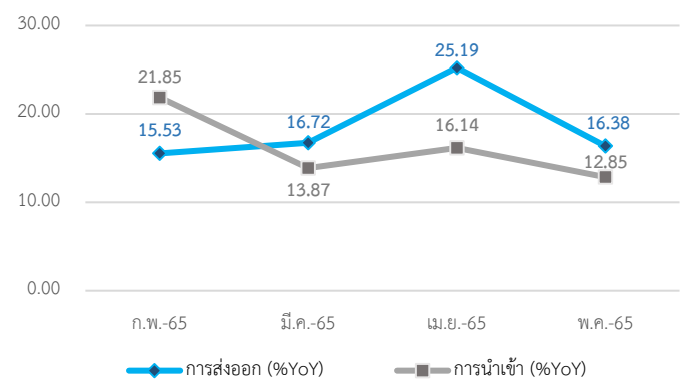
Source : CEIC Data

การค้าระหว่างประเทศ (International Trade)

พ.ค. 65 เวียดนามขาดดุลการค้า 1,730.00 ล้านดอลลาร์สหรัฐ แบ่งออกเป็นมูลค่าการส่งออกรวม 30,480.00 ล้านดอลลาร์สหรัฐ ขยายตัว 16.38% เมื่อเทียบกับช่วงเดียวกันของปีที่แล้ว และมูลค่าการนำเข้ารวม 32,210.00 ล้านดอลลาร์สหรัฐ ขยายตัว 12.85% เมื่อเทียบกับช่วงเดียวกันของปีที่แล้ว



Source : General Statistics Office of Vietnam



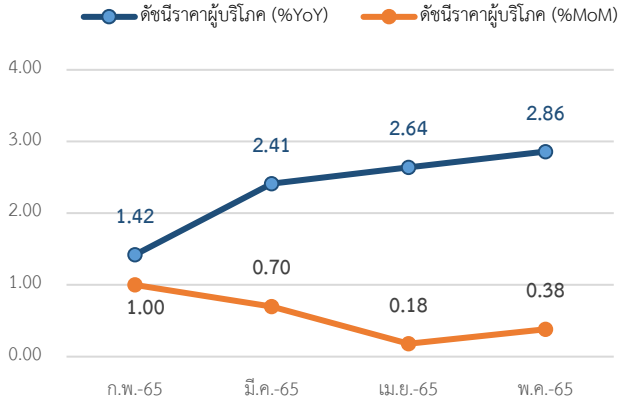
Source : General Statistics Office of Vietnam



Highlight Monthly: ภาวะเศรษฐกิจ เดือนพฤษภาคม 2565

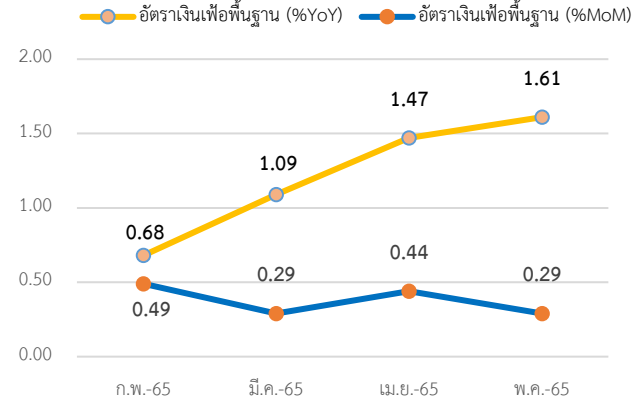
เครื่องชี้วัดเสถียรภาพทางเศรษฐกิจ

ดัชนีราคาผู้บริโภค (CPI) พ.ค. 65 ขยายตัว 0.38% เมื่อเทียบกับเดือนที่แล้ว (MoM) และขยายตัว 2.86% เมื่อเทียบกับช่วงเดียวกันของปีที่แล้ว (YoY)



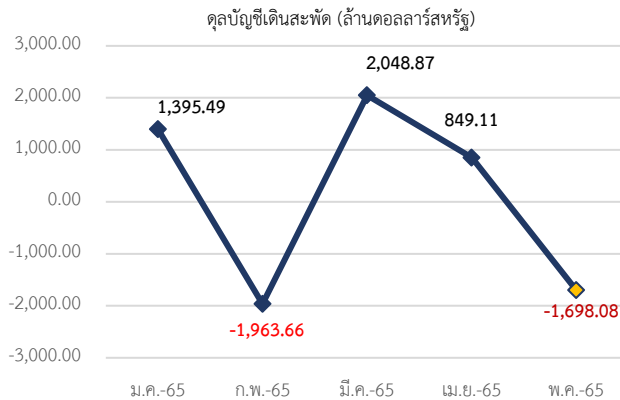
Source : General Statistics Office of Vietnam

อัตราเงินเฟ้อพื้นฐาน พ.ค. 65 ขยายตัว 0.29% เมื่อเทียบกับเดือนที่แล้ว (MoM) และขยายตัว 1.61% เมื่อเทียบกับช่วงเดียวกันของปีที่แล้ว (YoY)



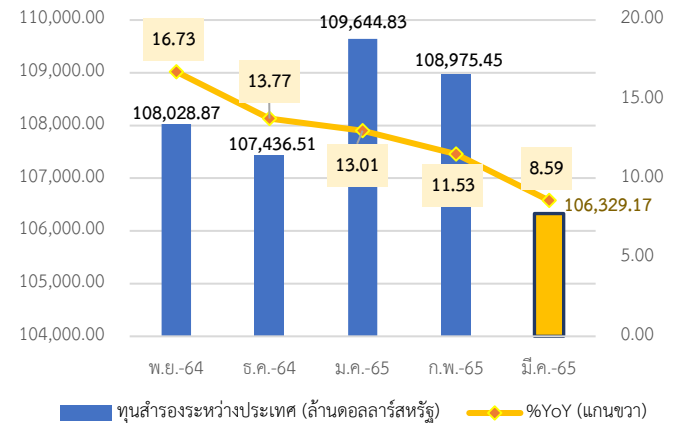
Source : General Statistics Office of Vietnam

ขาดดุลบัญชีเดินสะพัด พ.ค. 65 อยู่ที่ 1,698.08 ล้านดอลลาร์สหรัฐ



Source : CEIC Data

ทุนสำรองระหว่างประเทศ มี.ค. 65 อยู่ที่ 106,329.17 ล้านดอลลาร์สหรัฐ ขยายตัว 8.59% เมื่อเทียบกับช่วงเดียวกันของปีที่แล้ว



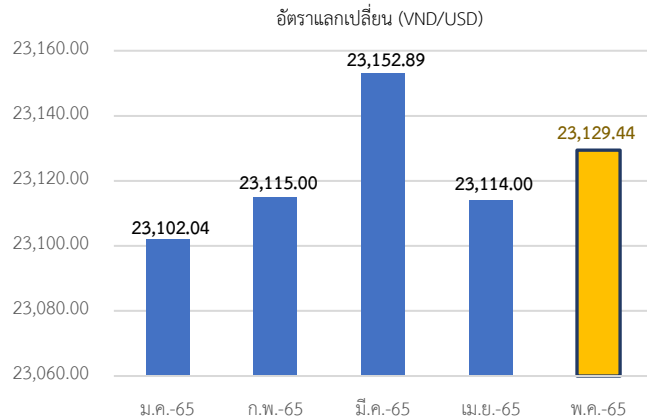
Source : CEIC Data (Lastest Mar-65)



Highlight Monthly: ภาวะเศรษฐกิจ เดือนพฤษภาคม 2565

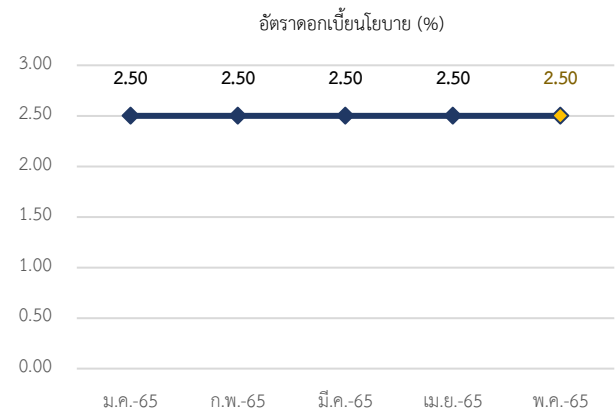
ภาคการเงิน

อัตราแลกเปลี่ยนเฉลี่ย พ.ค. 65 อยู่ที่ 23,129.44 ดอง/ดอลลาร์สหรัฐ



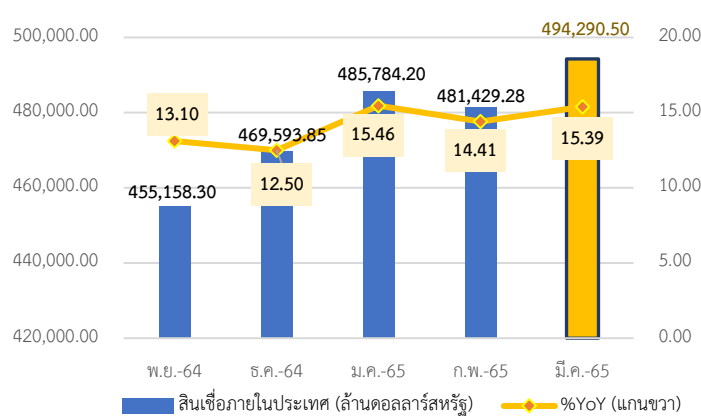
Source : CEIC Data

อัตราดอกเบี้ยนโยบาย (Policy Rate) พ.ค. 65 อยู่ที่ระดับ 2.50%



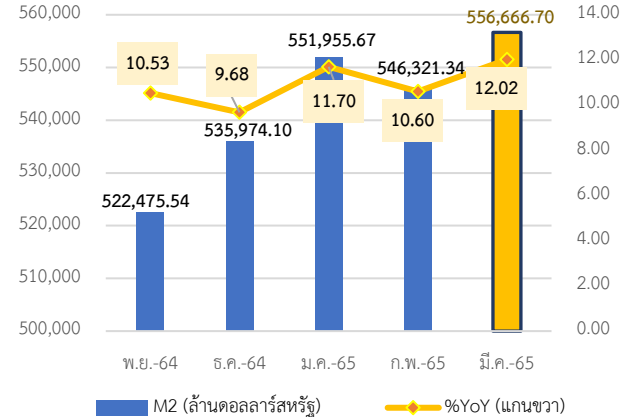
Source : CEIC Data

สินเชื่อภายในประเทศ มี.ค. 65 อยู่ที่ 494,290.50 ล้านดอลลาร์สหรัฐ ขยายตัว 15.39% เมื่อเทียบกับช่วงเดียวกันของปีที่แล้ว



Source : CEIC Data (Lastest Mar-65)

ปริมาณเงินความหมายกว้าง (M2) มี.ค. 65 อยู่ที่ 556,666.70 ล้านดอลลาร์สหรัฐ ขยายตัว 12.02% เมื่อเทียบกับช่วงเดียวกันของปีที่แล้ว



Source : CEIC Data (Lastest Mar-65)

สรุปภาวะเศรษฐกิจเวียดนาม เดือนพฤษภาคม 2565

ด้านการผลิต

ภาวะผลิตภาคเกษตรเดือนพฤษภาคม 2565 เวียดนามเพาะปลูกข้าวทั่วประเทศ 2,991.8 พันเฮกตาร์ ผลผลิตในปีนี้ลดลงเมื่อเทียบกับช่วงเดียวกันของปีที่แล้ว เนื่องจากราคาปุ๋ยที่เพิ่มสูงขึ้น ทำให้เกษตรกรมีข้อจำกัดทางด้านการทำเกษตรและได้รับผลกระทบจากฝนตกนอกฤดูกาล

การเกษตร ในช่วงกลางเดือนพฤษภาคม 2565 เวียดนามเพาะปลูกข้าวฤดูหนาว-ใบไม้ร่วง 2,991.8 พันเฮกตาร์ (ภาคเหนือ 1,077.6 พันเฮกตาร์และภาคใต้ 1,914.2 พันเฮกตาร์) ตลอดจนเพาะปลูกข้าวฤดูร้อน-ฤดูใบไม้ร่วงในภาคใต้ 1,154.3 พันเฮกตาร์ อีกทั้งเก็บเกี่ยวข้าวฤดูหนาวในภาคใต้ 1,869.3 พันเฮกตาร์

การผลิตภาคอุตสาหกรรมในช่วง 5 เดือนแรกของปี 2565 เพิ่มขึ้น 8.3% เมื่อเทียบกับช่วงเดียวกันของปีก่อน

ดัชนีผลผลิตอุตสาหกรรม (IPI) ขยายตัว 3.96% เมื่อเทียบกับเดือนที่แล้ว และขยายตัว 10.37% เมื่อเทียบกับช่วงเดียวกันของปีที่แล้ว โดยอุตสาหกรรมการผลิตและแปรรูป ขยายตัว 12.1% ตามมาด้วยการผลิตไฟฟ้า ก๊าซ ไอน้ำ และระบบปรับอากาศ ขยายตัว 2.4% และการจัดหน้า การจัดการ และการบำบัดน้ำเสีย ของเสีย และสิ่งปฏิภูล ขยายตัว 5.5% และการทำเหมืองแร่และเหมืองหิน ขยายตัว 4.2% เมื่อเทียบกับช่วงเดียวกันของปีที่แล้ว

ยอดการค้าปลีกสินค้าอุปโภคบริโภคและบริการ อยู่ที่ประมาณ 477,305.18 พันล้านดอง ขยายตัว 22.55% เมื่อเทียบกับช่วงเดียวกันของปีที่แล้ว หากจำแนกตามแหล่งรายได้ พบว่ารายได้ส่วนใหญ่มาจากการค้าปลีกอยู่ที่ 375,367.04 พันล้านดอง (+18.3%YoY) ตามมาด้วยรายได้จากที่พักอาศัยและบริการจัดเลี้ยง 55,068.87 พันล้านดอง (+69.83%YoY) รายได้จากบริการเดินทาง 1,531.70 พันล้านดอง (+324.3%YoY) และรายได้อื่นๆ 45,337.00 พันล้านดอง (+15.1%YoY) ตามลำดับ

ยอดค้าปลีกสินค้าอุปโภคบริโภคและบริการในเดือนพฤษภาคม 2565 อยู่ที่ 447.3 ล้านล้านดอง เพิ่มขึ้น 4.2% จากเดือนก่อน และ 22.6% เมื่อเทียบกับช่วงเดียวกันของปีที่แล้ว ซึ่งตัวเลขสูงกว่าช่วงก่อนที่จะเกิดที่แพร่ระบาดของโควิด-19 ทั้งนี้ ในช่วง 5 เดือนแรกของปีนี้ ยอดค้าปลีกสินค้าอุปโภคบริโภคและบริการ อยู่ที่ประมาณ 2,257.1 ล้านล้านดอง เพิ่มขึ้น 9.7% เมื่อเทียบกับช่วงเดียวกันของปีที่แล้ว

จำนวนนักท่องเที่ยวต่างชาติ อยู่ที่ประมาณ 172,948 คน (172.95 พันคน) ขยายตัว 1,184.14% เมื่อเทียบกับช่วงเดียวกันของปีที่แล้ว โดยนักท่องเที่ยวต่างชาติส่วนใหญ่มาจากเอเชีย (Asia) 112,693 คน (65.16% ของนักท่องเที่ยวต่างชาติทั้งหมด) โดยเฉพาะนักท่องเที่ยวชาวเกาหลีใต้และกัมพูชา (27,859 คน และ 13,674 คน), นักท่องเที่ยวจากยุโรป (Europe) 29,055 คน, นักท่องเที่ยวจากอเมริกา (America) 21,854 คน, นักท่องเที่ยวจากโอเชียเนีย (Oceania) 8,670 คน และนักท่องเที่ยวจากแอฟริกา (Africa) 676 คน ตามลำดับ

ด้านการใช้จ่าย

การบริโภคภาคเอกชน ยอดขายรถยนต์ส่วนบุคคล อยู่ที่ 32,873 คัน ขยายตัว 100.21% เมื่อเทียบกับช่วงเดียวกันของปีที่แล้ว

งบประมาณลงทุนของรัฐบาล อยู่ที่ 38,142.65 พันล้านบาท (ส่วนกลาง 6,971.40 พันล้านบาท และส่วนท้องถิ่น 31,171.25 พันล้านบาท)

การลงทุนภาคเอกชน แบ่งออกเป็น 1) ยอดจดทะเบียนธุรกิจใหม่ อยู่ที่ 13,370 แห่ง ขยายตัว 15.2% เมื่อเทียบกับช่วงเดียวกันปีที่แล้ว, เงินทุนจดทะเบียน 125,753 พันล้านบาท หดตัว 16.5% เมื่อเทียบกับช่วงเดียวกันปีที่แล้ว และจำนวนการจ้างงาน 89,466 คน ขยายตัว 24.0% เมื่อเทียบกับช่วงเดียวกันของปีที่แล้ว 2) ยอดขายรถยนต์เชิงพาณิชย์ อยู่ที่ 6,174 คัน ขยายตัว 14.74% เมื่อเทียบกับช่วงเดียวกันของปีที่แล้ว

การค้าระหว่างประเทศ เวียดนามขาดดุลการค้า 1.73 พันล้านเหรียญสหรัฐ แบ่งออกเป็นมูลค่าการส่งออกรวม 30.48 พันล้านเหรียญสหรัฐ และมูลค่าการนำเข้ารวม 32.21 พันล้านเหรียญสหรัฐ ในแง่ของการส่งออก ขยายตัว 16.38% และในแง่ของการนำเข้า ขยายตัว 12.85% เมื่อเทียบกับช่วงเดียวกันปีที่แล้ว ตามลำดับ

สินค้าส่งออกสำคัญ 5 อันดับแรกของเดือนพฤษภาคม 2565

- อุปกรณ์อิเล็กทรอนิกส์ คอมพิวเตอร์และชิ้นส่วน 4,200 ล้านดอลลาร์สหรัฐ ขยายตัว 8.3% เมื่อเทียบกับช่วงเดียวกันของปีที่แล้ว
- โทรศัพท์ทุกชนิดและชิ้นส่วน 4,200 ล้านดอลลาร์สหรัฐ ขยายตัว 17.4% เมื่อเทียบกับช่วงเดียวกันของปีที่แล้ว
- เครื่องจักรและส่วนประกอบ 3,500 ล้านดอลลาร์สหรัฐ ขยายตัว 36.9% เมื่อเทียบกับช่วงเดียวกันของปีที่แล้ว
- สิ่งทอและเครื่องนุ่งห่ม 3,100 ล้านดอลลาร์สหรัฐ ขยายตัว 19.9% เมื่อเทียบกับช่วงเดียวกันของปีที่แล้ว
- รองเท้า 2,050 ล้านดอลลาร์สหรัฐ ขยายตัว 8.7% เมื่อเทียบกับช่วงเดียวกันของปีที่แล้ว

สินค้านำเข้าสำคัญ 5 อันดับแรกของเดือนพฤษภาคม 2565

- อุปกรณ์อิเล็กทรอนิกส์ คอมพิวเตอร์และชิ้นส่วน 6,800 ล้านดอลลาร์สหรัฐ ขยายตัว 20.6% เมื่อเทียบกับช่วงเดียวกันของปีที่แล้ว
- เครื่องจักรและส่วนประกอบ 3,800 ล้านดอลลาร์สหรัฐ หดตัว 7.9% เมื่อเทียบกับช่วงเดียวกันของปีที่แล้ว
- โทรศัพท์ทุกชนิดและชิ้นส่วน 1,700 ล้านดอลลาร์สหรัฐ ขยายตัว 20.0% เมื่อเทียบกับช่วงเดียวกันของปีที่แล้ว
- ผ้า (Fabrics) 1,500 ล้านดอลลาร์สหรัฐ หดตัว 0.5% เมื่อเทียบกับช่วงเดียวกันของปีที่แล้ว
- เหล็กและเหล็กกล้า 1,263 ล้านดอลลาร์สหรัฐ ขยายตัว 38.2 เมื่อเทียบกับช่วงเดียวกันของปีที่แล้ว

เสถียรภาพทางเศรษฐกิจ

ดัชนีราคาผู้บริโภค (CPI) เพิ่มขึ้น 0.38% เมื่อเทียบกับเดือนก่อน (MoM) และเพิ่มขึ้น 2.86% เมื่อเทียบกับช่วงเดียวกันของปีที่แล้ว (YoY)

อัตราเงินเฟ้อพื้นฐาน (Core Inflation) เพิ่มขึ้น 0.29% เมื่อเทียบกับเดือนที่แล้ว (MoM) และเพิ่มขึ้น 1.61% เมื่อเทียบกับช่วงเดียวกันของปีที่แล้ว (YoY)

ทุนสำรองระหว่างประเทศ (Foreign Exchange Reserves) (*ล่าสุด มี.ค.-65) อยู่ที่ 106,329.17 ล้านดอลลาร์สหรัฐ ขยายตัว 8.59% เมื่อเทียบกับช่วงเดียวกันของปีที่แล้ว

ดุลบัญชีเดินสะพัด (Current Account Balance) ยอดขาดดุลบัญชีเดินสะพัด อยู่ที่ 1,698.08 ล้านดอลลาร์สหรัฐ

ภาคการเงิน

ปริมาณเงินความหมายกว้าง (M2) (*ล่าสุด มี.ค.-65) อยู่ที่ 556,666.70 ล้านเหรียญสหรัฐ ขยายตัว 12.02% เมื่อเทียบกับช่วงเดียวกันของปีที่แล้ว

อัตราแลกเปลี่ยนเฉลี่ย อยู่ที่ระดับ 23,129.44 ดอง/ดอลลาร์สหรัฐ

อัตราดอกเบี้ยนโยบาย (Policy Rate) อยู่ที่ระดับ 2.50%

สินเชื่อภายในประเทศ (Domestic Credit) (*ล่าสุด มี.ค.-65) อยู่ที่ 494,290.50 ล้านเหรียญสหรัฐ ขยายตัว 15.39% เมื่อเทียบกับช่วงเดียวกันของ

ปีที่แล้ว



สนใจรับข้อมูลข่าวสารของกลุ่มประเทศ CLMV ติดต่อได้ที่ aiti@thaichamber.org
หรือเข้ามาเยือนเว็บไซต์ aiti.thaichamber.org/#/home

ติดต่อเรา : มหาวิทยาลัยหอการค้าไทย 126/1 ถนนวิภาวดี-รังสิต แขวงรัชดาภิเษก 10400, ประเทศไทย

Tel. +66(0) 2697-6357

Fax. +66(0) 2692-3161

Email. aiti@thaichamber.org

