

Republic of the Union of Myanmar




Myanmar Daily

08 July 2022

Highlight

Q1 ของปีงบประมาณ 65-66 ค้าระหว่างประเทศเมียนมา พุ่งแตะ 18.19%
ตั้งแต่วันที่ 1 เม.ย. ถึง วันที่ 24 มิ.ย. 2565 ไตรมาสแรกของปีงบประมาณ 2565-2566 มูลค่าการค้าระหว่างประเทศของเมียนมาเพิ่มขึ้น 18.19% เมื่อเทียบกับปีก่อน คิดเป็นมูลค่า 7.62 พันล้านดอลลาร์สหรัฐฯ เป็นการส่งออกเพิ่มขึ้น 18.34 % ในขณะที่การนำเข้าเพิ่มขึ้น 18.04 % แม้ว่าการค้าโดยรวมจะสูงขึ้น แต่การค้าขายแดนของประเทศลดลง 15.54 % มาอยู่ที่กว่า 1.719 พันล้านดอลลาร์สหรัฐฯ จากการระบาดของโควิด-19 ซึ่งการค้าขายส่วนใหญ่ผ่านเส้นทางเดินเรือ ส่วนการค้าขายแดนจะทำการค้ากับจีน ไทย บังกลาเทศ และอินเดีย ทั้งนี้สินค้าส่งออกสำคัญของเมียนมา ได้แก่ สินค้าเกษตร ผลิตภัณฑ์จากสัตว์ การประมง แร่ธาตุ และผลิตภัณฑ์จากป่า ส่วนการนำเข้าจะเป็นสินค้าทุน สินค้าชิ้นกลาง และสินค้าอุปโภคบริโภค
ที่มา: <https://www.gnlm.com.mm/used-bikes-from-japan-grasp-market-share-in-mandalay-city/>

Yangon Stock Exchange 08-07-2022

 346.07 ▼ 1.91	
Total Volume (shares)	2,678
Total Value (MMK)	8 mil
Listed Company	7
Market Cap. (MMK)	602,037 mil





Source: Yangon Stock Exchange

Petroleum Price (MMK) 08-07-2022 (MMK per Liter)

Division	Diesel	Premium Diesel	Octane 92	Octane 95
Yangon	2,065	2,120	1,825	1,930
Bago	2,070	2,130	1,835	1,940
Nay Pyi Taw	2,105	2,165	1,865	1,975
Ayeyarwady	2,085	2,140	1,845	1,950
Kayin State	2,100	2,155	1,865	1,970
Mandalay	2,110	2,165	1,870	1,980

Source: <https://denkomyanmar.com/>

Reference Exchange Rate 05/07/2022

Country	Currency	Buy	Sell
 Euro	EUR	1,874	1,893
 Singapore Dollar	SGD	1,314	1,327
 United States	USD	1,840	1,859
 Thai Baht	THB	51	58

Source: Innwa Bank

Exchange Rates of United State Dollar between

01st July 2022 -07th July 2022

Date	Rate
01- Jul- 22	1,851
04- Jul- 22	1,851
05- Jul- 22	1,851
06- Jul- 22	1,852
07- Jul- 22	1,851

Source: <https://www.exchange-rates.org/history/MMK/USD/T>

Gold Price in Myanmar (MMK) 08-07-2022

Gram	Gold Price per Gram [MMK]	High	Low	Change
GRAMS Burma				
1 GRAM GOLD 24K	103,835.33	104,051.01	103,623.81	152.53
GRAM 22K	95,320.83	95,518.83	95,126.66	140.02
GRAM 21K	90,855.91	91,044.64	90,670.84	133.46

Source: <http://www.livepriceofgold.com>

