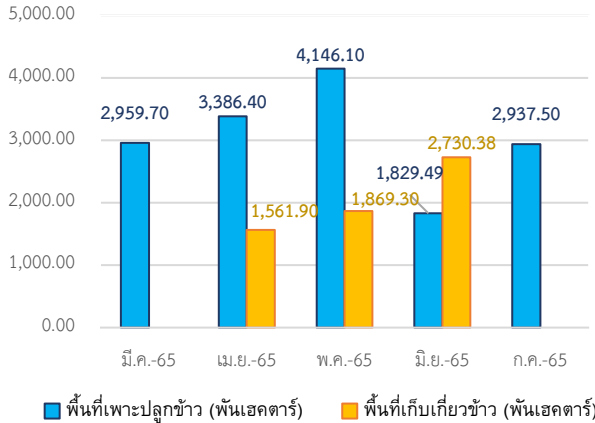



Highlight Monthly: ภาวะเศรษฐกิจ เดือนกรกฎาคม 2565
ด้านการผลิต
ภาคเกษตร (Agriculture Sector)

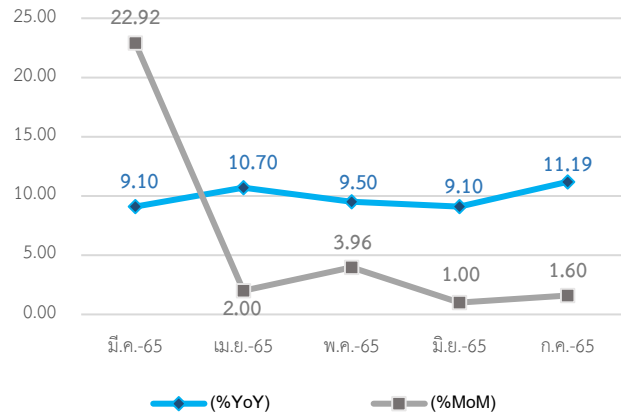
การเกษตร วันที่ 15 ก.ค.65 เวียดนามเพาะปลูกข้าวฤดูร้อน-ใบไม้ร่วง 1,915.9 พันเฮกตาร์ และเพาะปลูกข้าวฤดูหนาว 1,021.6 พันเฮกตาร์



Source : General Statistics Office of Vietnam

ภาคอุตสาหกรรม (Industrial Sector)

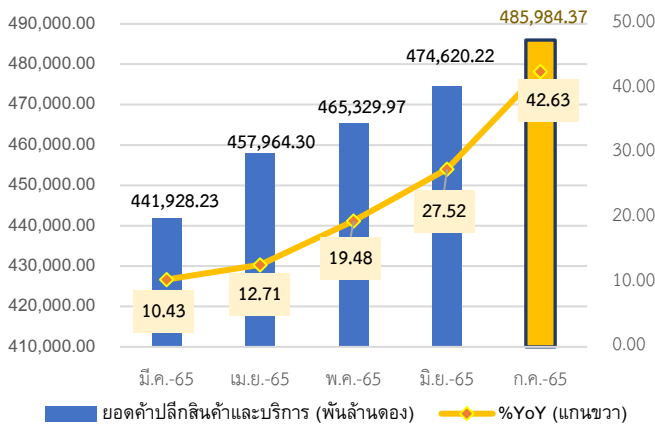
ดัชนีผลผลิตอุตสาหกรรม (IPI) ก.ค. 65 ขยายตัว 1.60% เมื่อเทียบกับเดือนที่แล้ว (MoM) และขยายตัว 11.19% เมื่อเทียบช่วงเดียวกันของกับปีที่แล้ว (YoY)



Source : General Statistics Office of Vietnam

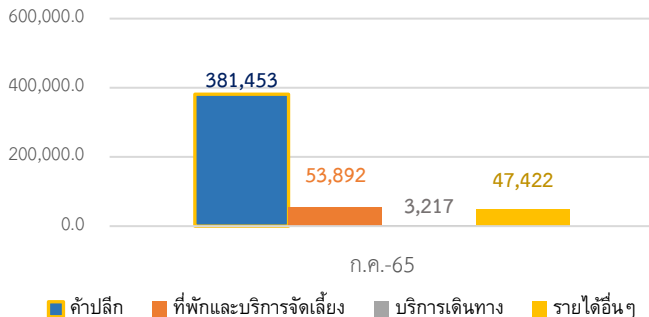
ภาคการค้า (Trade Sector)

ยอดค้าปลีกสินค้าอุปโภคบริโภคและบริการ ก.ค. 65 ประมาณ 485,984.37 พันล้านดอง ขยายตัว 42.63% เมื่อเทียบกับช่วงเดียวกันของปีที่แล้ว



จำแนกตามที่มารายได้ พบว่ารายได้ส่วนใหญ่จากการค้าปลีกอยู่ที่ 381,453.21 พันล้านดอง

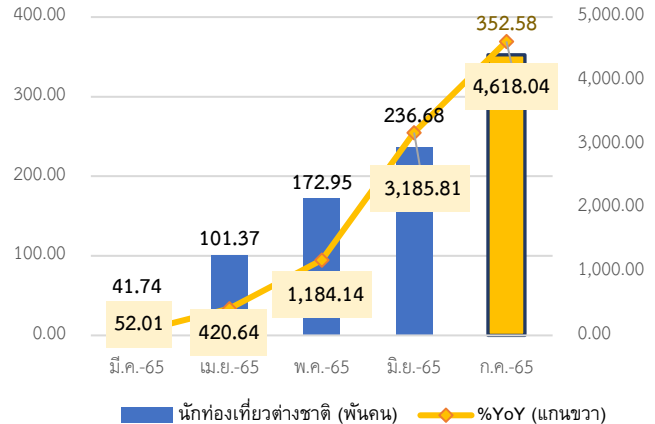
แหล่งรายได้ค้าปลีก : พันล้านดอง



Source : General Statistics Office of Vietnam

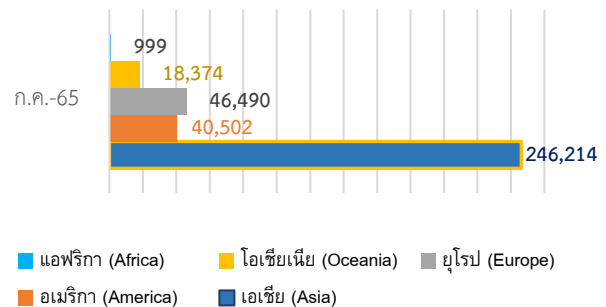
ภาคบริการ (Service Sector)

การท่องเที่ยว ก.ค. 65 จำนวนนักท่องเที่ยวต่างชาติ 352,579 คน (352.58 พันคน) ขยายตัว 4,618.04% เมื่อเทียบช่วงเดียวกันของกับปีที่แล้ว



จำแนกตามภูมิภาค พบว่านักท่องเที่ยวต่างชาติจากภูมิภาคเอเชียมากที่สุด 161,136 คน โดยเฉพาะนักท่องเที่ยวชาวเกาหลีใต้และสหรัฐฯ (88,335 คน | 34,832 คน)

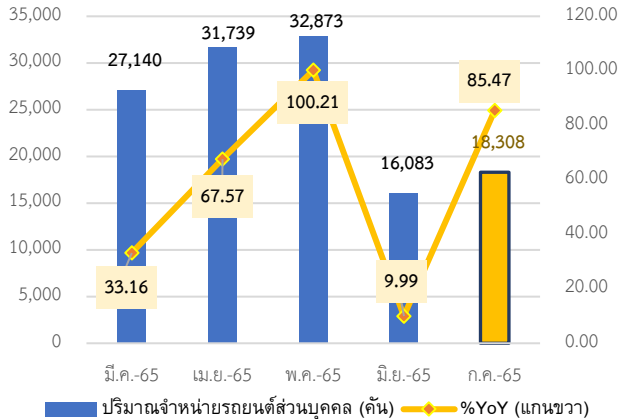
นักท่องเที่ยวต่างชาติ : คน



Source : General Statistics Office of Vietnam


ด้านการใช้จ่าย
การบริโภคภาคเอกชน (Private Consumption)

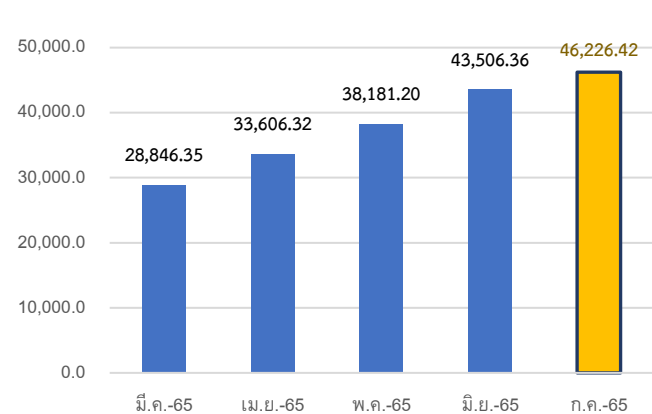
ยอดขายรถยนต์ส่วนบุคคล (Passenger Vehicles) ก.ค. 65 อยู่ที่ 18,308 คัน ขยายตัว 85.47% เมื่อเทียบกับช่วงเดียวกันของปีที่แล้ว



Source : CEIC Data

ภาคการคลัง (Fiscal)

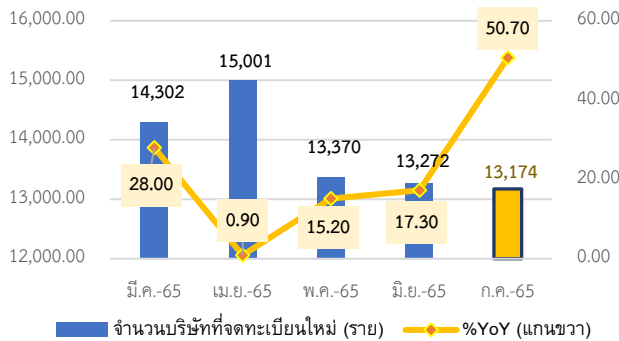
งบประมาณลงทุนภาครัฐ ก.ค. 65 อยู่ที่ประมาณ 46,226.42 พันล้านบาท



Source : General Statistics Office of Vietnam

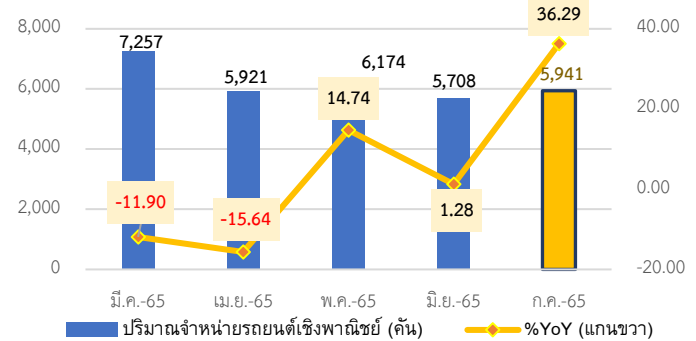
การลงทุนภาคเอกชน (Private Investment)

ยอดจดทะเบียนจัดตั้งธุรกิจใหม่ ก.ค. 65 อยู่ที่ 13,174 ราย ขยายตัว 50.7% เมื่อเทียบกับช่วงเดียวกันของปีที่แล้ว ด้วยเงินทุนจดทะเบียน 123,936.0 พันล้านบาท



Source : General Statistics Office of Vietnam

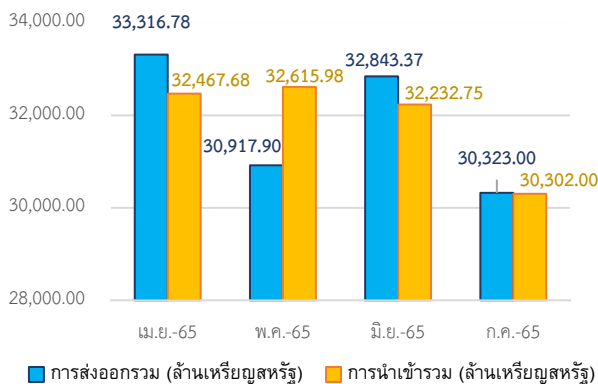
ยอดขายรถยนต์เชิงพาณิชย์ (Commercial Vehicles) ก.ค. 65 อยู่ที่ 5,941 คัน ขยายตัว 36.29% เมื่อเทียบกับช่วงเดียวกันของปีที่แล้ว



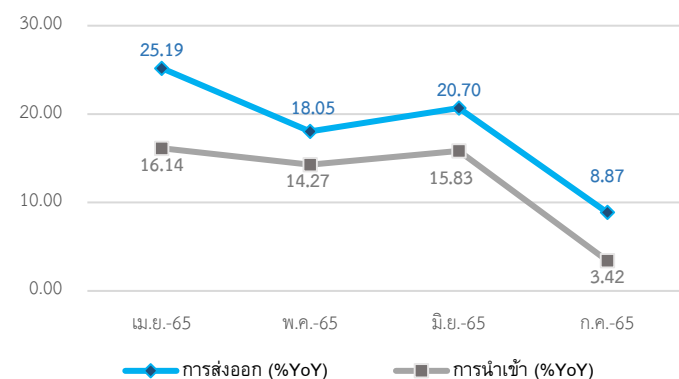
Source : CEIC Data

การค้าระหว่างประเทศ (International Trade)

ก.ค. 65 เวียดนามเกินดุลการค้าราว 21.00 ล้านดอลลาร์สหรัฐ แบ่งออกเป็นมูลค่าการส่งออกรวม 30,323.00 ล้านดอลลาร์สหรัฐ ขยายตัว 8.87% เมื่อเทียบกับช่วงเดียวกันของปีที่แล้ว และมูลค่าการนำเข้ารวม 30,302.00 ล้านดอลลาร์สหรัฐ ขยายตัว 3.42% เมื่อเทียบกับช่วงเดียวกันของปีที่แล้ว



Source : General Statistics Office of Vietnam



Source : General Statistics Office of Vietnam

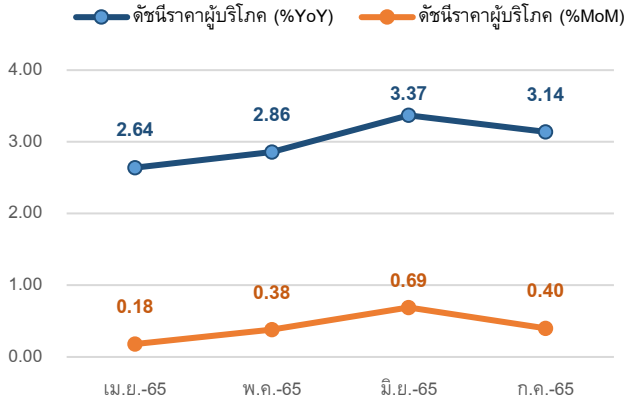


Highlight Monthly: ภาวะเศรษฐกิจ เดือนกรกฎาคม 2565

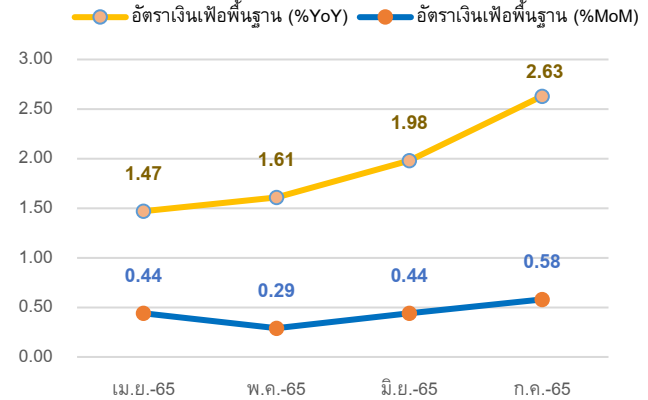
เครื่องชี้วัดเสถียรภาพทางเศรษฐกิจ

ดัชนีราคาผู้บริโภค (CPI) ก.ค. 65 ขยายตัว 0.40% เมื่อเทียบกับเดือนที่แล้ว (MoM) และขยายตัว 3.14% เมื่อเทียบกับช่วงเดียวกันของปีที่แล้ว (YoY)

อัตราเงินเฟ้อพื้นฐาน ก.ค. 65 ขยายตัว 0.58% เมื่อเทียบกับเดือนที่แล้ว (MoM) และขยายตัว 2.63% เมื่อเทียบกับช่วงเดียวกันของปีที่แล้ว (YoY)



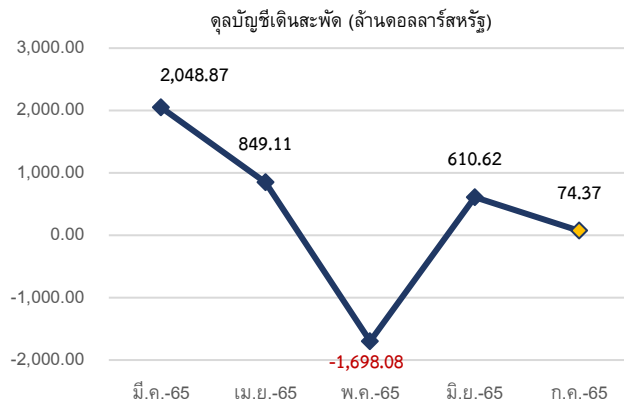
Source : General Statistics Office of Vietnam



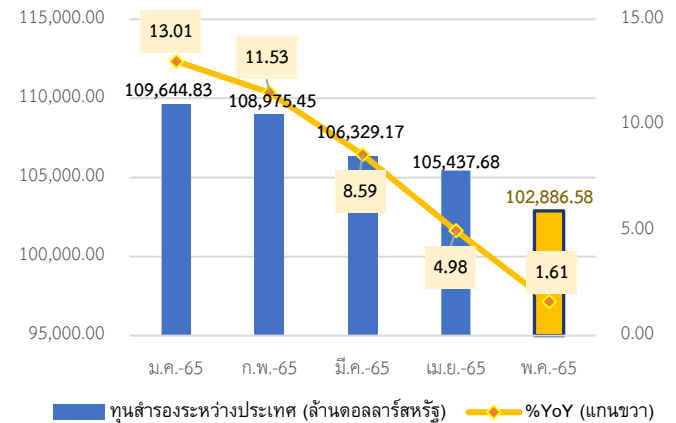
Source : General Statistics Office of Vietnam

เกินดุลบัญชีเดินสะพัด ก.ค. 65 อยู่ที่ 74.37 ล้านดอลลาร์สหรัฐ

ทุนสำรองระหว่างประเทศ พ.ค. 65 อยู่ที่ 102,886.58 ล้านดอลลาร์สหรัฐ ขยายตัว 1.61% เมื่อเทียบกับช่วงเดียวกันของปีที่แล้ว



Source : CEIC Data

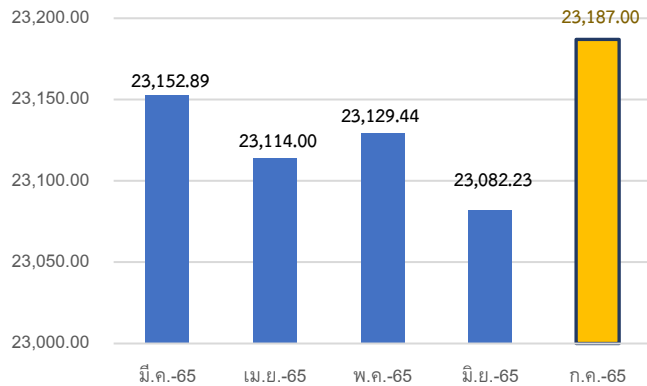


Source : CEIC Data (Lastest May-65)


Highlight Monthly: ภาวะเศรษฐกิจ เดือนกรกฎาคม 2565
ภาคการเงิน

อัตราแลกเปลี่ยนเฉลี่ย ก.ค. 65 อยู่ที่ 23,187.00 ดอง/ดอลลาร์สหรัฐ

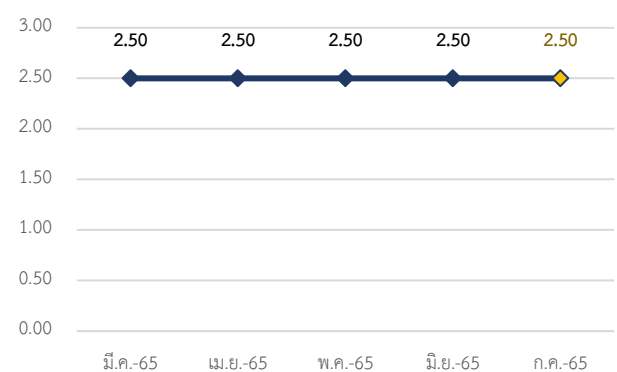
อัตราแลกเปลี่ยน (VND/USD)



Source : CEIC Data

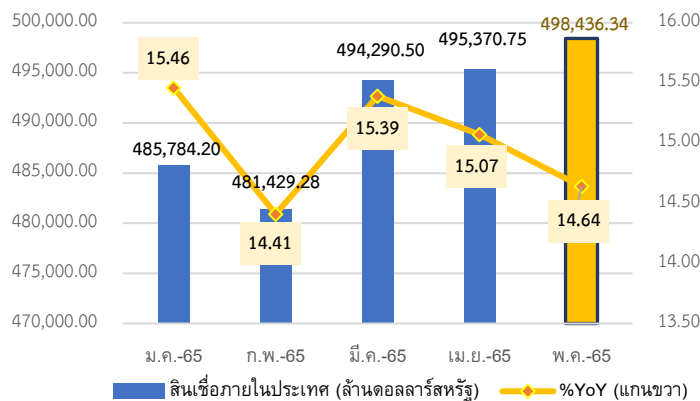
อัตราดอกเบี้ยนโยบาย (Policy Rate) ก.ค. 65 อยู่ที่ระดับ 2.50%

อัตราดอกเบี้ยนโยบาย (%)



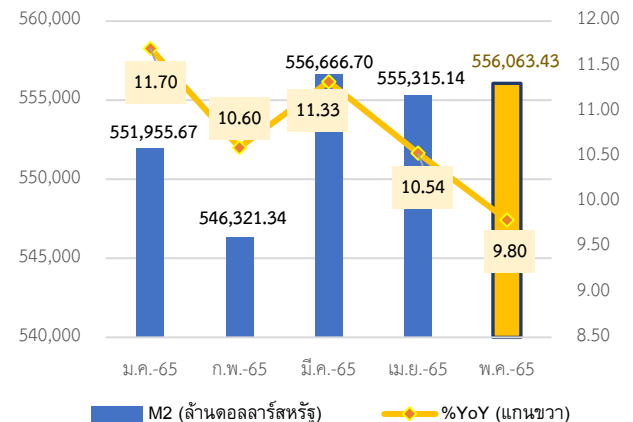
Source : CEIC Data

สินเชื่อภายในประเทศ พ.ค. 65 อยู่ที่ 498,436.34 ล้านบาท ขยายตัว 15.39% เมื่อเทียบกับช่วงเดียวกันของปีที่แล้ว



Source : CEIC Data (Lastest May-65)

ปริมาณเงินความหมายกว้าง (M2) พ.ค. 65 อยู่ที่ 556,063.43 ล้านบาท ขยายตัว 9.80% เมื่อเทียบกับช่วงเดียวกันของปีที่แล้ว



Source : CEIC Data (Lastest May-65)

สรุปภาวะเศรษฐกิจเวียดนาม เดือนกรกฎาคม 2565

ด้านการผลิต

ภาวะการผลิตข้าวของเวียดนามทั่วประเทศในเดือนกรกฎาคม 2565 เวียดนามเร่งเพาะปลูกข้าวฤดูหนาว และเก็บเกี่ยวข้าวช่วงต้นฤดูร้อน-ใบไม้ร่วง ตลอดจนมั่นใจว่าจะเพาะปลูกและเก็บเกี่ยวตามช่วงฤดูกาลที่เหมาะสม

อุตสาหกรรมปศุสัตว์ยังคงประสบปัญหา เนื่องจากราคาอาหารสัตว์ปรับตัวสูงขึ้น ทำให้เกษตรกรไม่มั่นใจจะกลับมาเลี้ยงใหม่และขยายการผลิต นอกจากนี้ ผลผลิตของการประมงเวียดนามเติบโตไปในทิศทางที่เป็นบวก เป็นผลมาจากความต้องการเพิ่มขึ้นและราคาส่งออกผลิตภัณฑ์สัตว์น้ำที่สำคัญ เช่น ปลาแพนกาเซีย (Pangasius) และกุ้งที่เลี้ยงในฟาร์ม

การเกษตร ในช่วงกลางเดือนกรกฎาคม 2565 ทั่วประเทศเวียดนามมีการเพาะปลูกข้าวฤดูหนาว 1,021.6 พันเฮกตาร์ (ภาคเหนือ 671.9 พันเฮกตาร์และภาคใต้ 349.7 พันเฮกตาร์) และเพาะปลูกข้าวฤดูร้อน-ใบไม้ร่วง 1,915.9 พันเฮกตาร์ (ภาคเหนือ 177.0 พันเฮกตาร์และภาคใต้ 1,738.9 พันเฮกตาร์)

การผลิตภาคอุตสาหกรรม เพิ่มขึ้น 1.6% จากเดือนก่อน และเพิ่มขึ้น 11.2% เมื่อเทียบกับช่วงเดียวกันของปีก่อนหน้า เป็นผลมาจากธุรกิจอุตสาหกรรมพยายามขยายกำลังการผลิต เพื่อชดเชยกับระยะเวลา 2 เดือนที่เสียไปจากการแพร่ระบาดของโควิด-19 อีกทั้ง ดัชนีการผลิตภาคอุตสาหกรรมของเวียดนาม (Index of Industrial Production) ในช่วง 7 เดือนแรกของปีนี้ เพิ่มขึ้น 8.8% เมื่อเทียบกับช่วงเดียวกันของปีก่อนหน้า

ดัชนีผลผลิตอุตสาหกรรม (IPI) ขยายตัว 1.60% เมื่อเทียบกับเดือนที่แล้ว (MoM) และขยายตัว 11.19% เมื่อเทียบกับช่วงเดียวกันของปีที่แล้ว (YoY) โดยอุตสาหกรรมการผลิตและแปรรูป ขยายตัว 12.8% ตามมาด้วยการผลิตไฟฟ้า ก๊าซ ไอน้ำ และระบบปรับอากาศ ขยายตัว 8.7% และการจัดหา น้ำ การจัดการ และการบำบัดน้ำเสีย ของเสีย และสิ่งปฏิกูล ขยายตัว 9.2% อย่างไรก็ตาม การทำเหมืองแร่และเหมืองหิน หดตัว 1.5% เมื่อเทียบกับช่วงเดียวกันของปีที่แล้ว

ยอดการค้าปลีกสินค้าอุปโภคบริโภคและบริการ อยู่ที่ประมาณ 485,984.37 พันล้านดอง ขยายตัว 42.63% เมื่อเทียบกับช่วงเดียวกันของปีที่แล้ว หากจำแนกตามแหล่งรายได้ พบว่ารายได้ส่วนใหญ่มาจากการค้าปลีกอยู่ที่ 381,453.21 พันล้านดอง (+29.4%YoY) ตามมาด้วยรายได้จากที่พักอาศัยและบริการจัดเลี้ยง 53,891.54 พันล้านดอง, รายได้จากบริการเดินทาง 3,217.27 พันล้านดอง และรายได้อื่น ๆ 47,422.40 พันล้านดอง ตามลำดับ

กิจกรรมการค้าและบริการในเดือนกรกฎาคม 2565 มีความคึกคัก พื้นตัวอย่างรวดเร็วในทุกอุตสาหกรรม โดยเฉพาะบริการที่พัก บริการจัดเลี้ยงและบริการเดินทาง

จำนวนนักท่องเที่ยวต่างชาติ อยู่ที่ประมาณ 352,579 คน (352.6 พันคน) ขยายตัว 49% จากเดือนก่อน และขยายตัว 47.2 เท่า เมื่อเทียบกับช่วงเดียวกันของปีที่แล้ว โดยนักท่องเที่ยวต่างชาติส่วนใหญ่มาจากเอเชีย (Asia) 246,214 คน (69.83% ของนักท่องเที่ยวต่างชาติทั้งหมด) โดยเฉพาะนักท่องเที่ยวชาวเกาหลีใต้และกัมพูชา (88,335 คน และ 24,576 คน), นักท่องเที่ยวจากยุโรป (Europe) 46,490 คน, นักท่องเที่ยวจากอเมริกา (America) 40,502 คน, นักท่องเที่ยวจากโอเชียเนีย (Oceania) 18,374 คน และนักท่องเที่ยวจากแอฟริกา (Africa) 999 คน ตามลำดับ

ด้านการใช้จ่าย

การบริโภคภาคเอกชน ยอดขายรถยนต์ส่วนบุคคล อยู่ที่ 18,308 คัน ขยายตัว 85.47% เมื่อเทียบกับช่วงเดียวกันของปีที่แล้ว

งบประมาณลงทุนของภาครัฐ อยู่ที่ 46,226.42 พันล้านบาท (ส่วนกลาง 8,506.72 พันล้านบาท และส่วนท้องถิ่น 37,719.70 พันล้านบาท)

การลงทุนภาคเอกชน แบ่งออกเป็น 1) ยอดจดทะเบียนจัดตั้งธุรกิจใหม่ อยู่ที่ 13,174 แห่ง ขยายตัว 50.7% เมื่อเทียบกับช่วงเดียวกันปีที่แล้ว, เงินทุนจดทะเบียน 123,936.0 พันล้านบาท ขยายตัว 1.0% เมื่อเทียบกับช่วงเดียวกันปีที่แล้ว และจำนวนการจ้างงาน 106,155 คน ขยายตัว 49.0% เมื่อเทียบกับช่วงเดียวกันของปีที่แล้ว 2) ยอดขายรถยนต์เชิงพาณิชย์ อยู่ที่ 5,941 คัน ขยายตัว 36.29% เมื่อเทียบกับช่วงเดียวกันของปีที่แล้ว

การค้าระหว่างประเทศ เวียดนามเกินดุลการค้า 21.0 ล้านดอลลาร์สหรัฐ แบ่งออกเป็นมูลค่าการส่งออกรวม 30.32 พันล้านเหรียญสหรัฐ และมูลค่าการนำเข้ารวม 30.3 พันล้านเหรียญสหรัฐ ในแง่ของการส่งออก ขยายตัว 8.87% และในแง่ของการนำเข้า ขยายตัว 3.42% เมื่อเทียบกับช่วงเดียวกันปีที่แล้ว ตามลำดับ

สินค้าส่งออกสำคัญ 5 อันดับแรกของเดือนกรกฎาคม 2565

- (1) โทรศัพท์ทุกชนิดและชิ้นส่วน 4,500 ล้านดอลลาร์สหรัฐ หดตัว 4.7% เมื่อเทียบกับช่วงเดียวกันของปีที่แล้ว
- (2) อุปกรณ์อิเล็กทรอนิกส์ คอมพิวเตอร์และชิ้นส่วน 4,000 ล้านดอลลาร์สหรัฐ ขยายตัว 8.6% เมื่อเทียบกับช่วงเดียวกันของปีที่แล้ว
- (3) เครื่องจักรและส่วนประกอบ 3,700 ล้านดอลลาร์สหรัฐ ขยายตัว 26.1% เมื่อเทียบกับช่วงเดียวกันของปีที่แล้ว
- (4) สิ่งทอและเครื่องนุ่งห่ม 3,600 ล้านดอลลาร์สหรัฐ ขยายตัว 14.8% เมื่อเทียบกับช่วงเดียวกันของปีที่แล้ว
- (5) รองเท้า 2,300 ล้านดอลลาร์สหรัฐ ขยายตัว 65.6% เมื่อเทียบกับช่วงเดียวกันของปีที่แล้ว

สินค้านำเข้าสำคัญ 5 อันดับแรกของเดือนกรกฎาคม 2565

- (1) อุปกรณ์อิเล็กทรอนิกส์ คอมพิวเตอร์และชิ้นส่วน 6,900 ล้านดอลลาร์สหรัฐ ขยายตัว 10.0% เมื่อเทียบกับช่วงเดียวกันของปีที่แล้ว
- (2) เครื่องจักรและส่วนประกอบ 3,800 ล้านดอลลาร์สหรัฐ หดตัว 9.1% เมื่อเทียบกับช่วงเดียวกันของปีที่แล้ว
- (3) โทรศัพท์ทุกชนิดและชิ้นส่วน 1,550 ล้านดอลลาร์สหรัฐ ขยายตัว 10.0% เมื่อเทียบกับช่วงเดียวกันของปีที่แล้ว
- (4) ผ้า (Fabrics) 1,200 ล้านดอลลาร์สหรัฐ หดตัว 1.9% เมื่อเทียบกับช่วงเดียวกันของปีที่แล้ว
- (5) พลาสติก 1,078 ล้านดอลลาร์สหรัฐ ขยายตัว 1.7 เมื่อเทียบกับช่วงเดียวกันของปีที่แล้ว

เสถียรภาพทางเศรษฐกิจ

ดัชนีราคาผู้บริโภค (CPI) เดือนกรกฎาคม 2565 เพิ่มขึ้น 0.4% จากเดือนก่อน และ 3.14% เมื่อเทียบกับช่วงเดียวกันของปีก่อน เป็นผลมาจากราคาเนื้อหมูสูงขึ้น ความต้องการไฟฟ้าและน้ำประปาในประเทศที่เพิ่มขึ้น เหตุจากสภาพอากาศร้อน รวมถึงราคาสินค้าอุปโภคบริโภคที่จำเป็นและบริการปรับตัวเพิ่มขึ้นตามต้นทุนวัตถุดิบ และค่าขนส่งที่เป็นสาเหตุหลักที่ทำให้ดัชนีราคาผู้บริโภคในเดือนนี้เพิ่มขึ้น

ดัชนีราคาผู้บริโภค (CPI) เพิ่มขึ้น 0.40% เมื่อเทียบกับเดือนก่อน (MoM) และเพิ่มขึ้น 3.14% เมื่อเทียบกับช่วงเดียวกันของปีที่แล้ว (YoY) อัตราเงินเฟ้อพื้นฐาน (Core Inflation) เพิ่มขึ้น 0.58% เมื่อเทียบกับเดือนที่แล้ว (MoM) และเพิ่มขึ้น 2.63% เมื่อเทียบกับช่วงเดียวกันของปีที่แล้ว (YoY)

ทุนสำรองระหว่างประเทศ (Foreign Exchange Reserves) (*ล่าสุด พ.ค.-65) อยู่ที่ 102,886.58 ล้านดอลลาร์สหรัฐ ขยายตัว 1.61% เมื่อเทียบกับช่วงเดียวกันของปีที่แล้ว

ดุลบัญชีเดินสะพัด (Current Account Balance) ยอดเกินดุลบัญชีเดินสะพัด อยู่ที่ 74.37 ล้านดอลลาร์สหรัฐ

ภาคการเงิน

ปริมาณเงินความหมายกว้าง (M2) (*ล่าสุด พ.ค.-65) อยู่ที่ 556,063.43 ล้านเหรียญสหรัฐ ขยายตัว 9.80% เมื่อเทียบกับช่วงเดียวกันของปี
ที่แล้ว

อัตราแลกเปลี่ยนเฉลี่ย อยู่ที่ระดับ 23,187.00 ดอลลาร์สหรัฐ

อัตราดอกเบี้ยนโยบาย (Policy Rate) อยู่ที่ระดับ 2.50%

สินเชื่อภายในประเทศ (Domestic Credit) (*ล่าสุด พ.ค.-65) อยู่ที่ 498,436.34 ล้านเหรียญสหรัฐ ขยายตัว 15.39% เมื่อเทียบกับช่วง
เดียวกันของปีที่แล้ว



สนใจรับข้อมูลข่าวสารของกลุ่มประเทศ CLMV ติดต่อได้ที่ aiti@thaichamber.org
หรือเข้ามาเยือนเว็บไซต์ aiti.thaichamber.org/#/home

ติดต่อเรา : มหาวิทยาลัยหอการค้าไทย 126/1 ถนนวิภาวดี-รังสิต แขวงรัชดาภิเษก 10400, ประเทศไทย

Tel. +66(0) 2697-6357

Fax. +66(0) 2692-3161

Email. aiti@thaichamber.org

