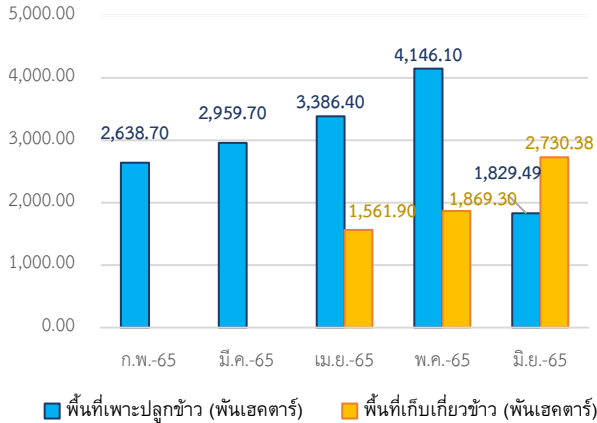



Highlight Monthly: ภาวะเศรษฐกิจ เดือนมิถุนายน 2565
ด้านการผลิต
ภาคเกษตร (Agriculture Sector)

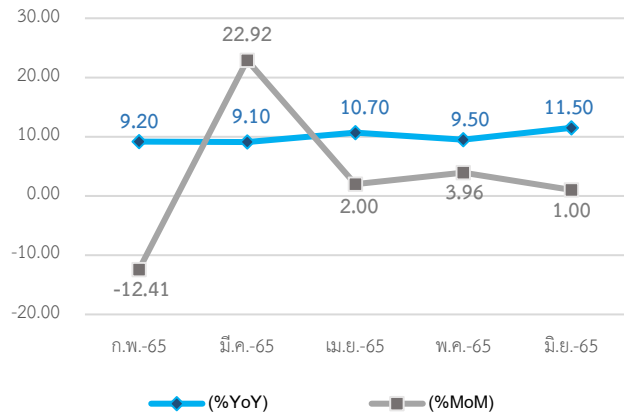
การเกษตร วันที่ 15 มิ.ย.65 เวียดนามเพาะปลูกข้าวฤดูร้อน-ใบไม้ร่วง 1,829.49 พันเฮกตาร์ และเก็บเกี่ยวข้าวฤดูใบไม้ผลิ 2,730.38 พันเฮกตาร์



Source : General Statistics Office of Vietnam

ภาคอุตสาหกรรม (Industrial Sector)

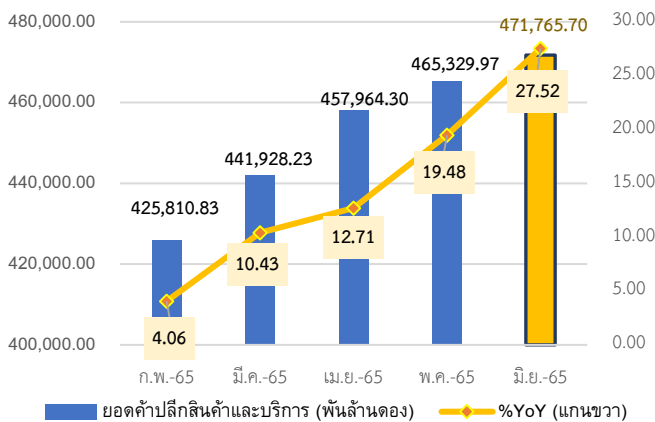
ดัชนีผลผลิตอุตสาหกรรม (IPI) มิ.ย. 65 ขยายตัว 1.00% เมื่อเทียบกับเดือนที่แล้ว (MoM) และขยายตัว 11.50% เมื่อเทียบช่วงเดียวกันของกับปีที่แล้ว (YoY)



Source : General Statistics Office of Vietnam

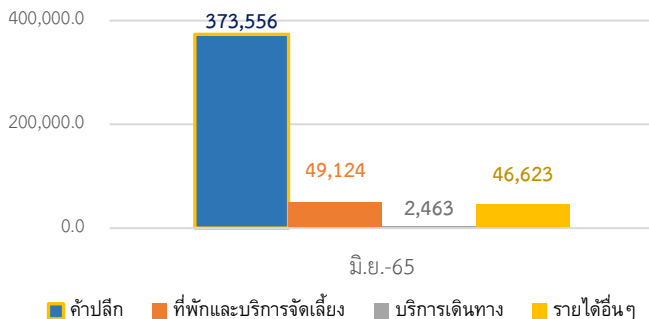
ภาคการค้า (Trade Sector)

ยอดค้าปลีกสินค้าอุปโภคบริโภคและบริการ มิ.ย. 65 ประมาณ 471,765.70 พันล้านดอง ขยายตัว 27.52% เมื่อเทียบกับช่วงเดียวกันของปีที่แล้ว



จำแนกตามที่มารายได้ พบว่ารายได้ส่วนใหญ่จากการค้าปลีกอยู่ที่ 373,555.69 พันล้านดอง

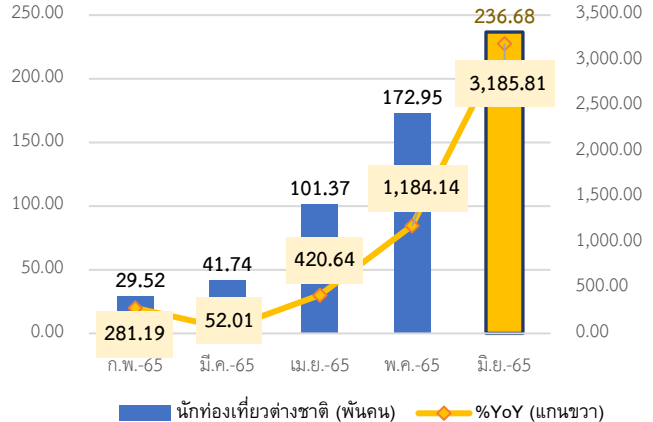
แหล่งรายได้ค้าปลีก : พันล้านดอง



Source : General Statistics Office of Vietnam

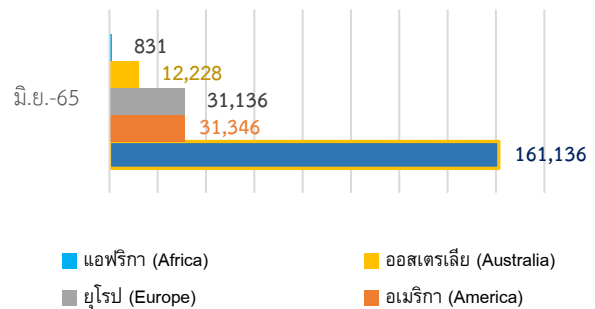
ภาคบริการ (Service Sector)

การท่องเที่ยว มิ.ย. 65 จำนวนนักท่องเที่ยวต่างชาติ 236,677 คน (236.68 พันคน) ขยายตัว 3,185.81% เมื่อเทียบช่วงเดียวกันของกับปีที่แล้ว



จำแนกตามภูมิภาค พบว่านักท่องเที่ยวต่างชาติจากภูมิภาคเอเชียมากที่สุด 161,136 คน โดยเฉพาะนักท่องเที่ยวชาวเกาหลีใต้และสหรัฐฯ (51,363 คน | 27,088 คน)

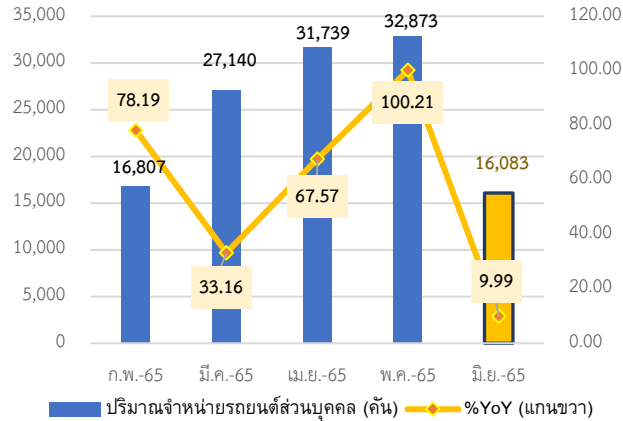
นักท่องเที่ยวต่างชาติ : คน



Source : General Statistics Office of Vietnam

ด้านการใช้จ่าย
การบริโภคภาคเอกชน (Private Consumption)

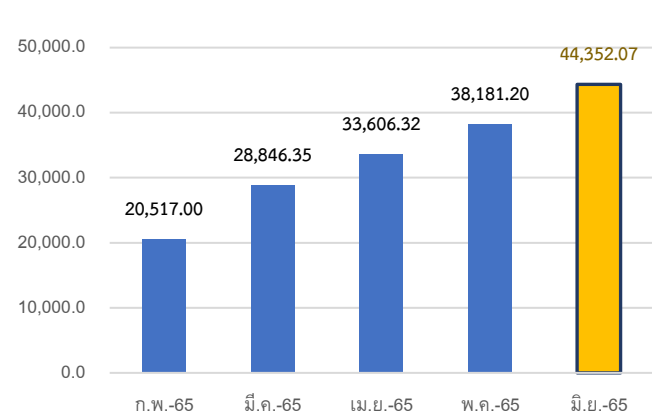
ยอดขายรถยนต์ส่วนบุคคล (Passenger Vehicles) มิ.ย. 65 อยู่ที่ 16,083 คัน ขยายตัว 9.99% เมื่อเทียบกับช่วงเดียวกันของปีที่แล้ว



Source : CEIC Data

ภาคการคลัง (Fiscal)

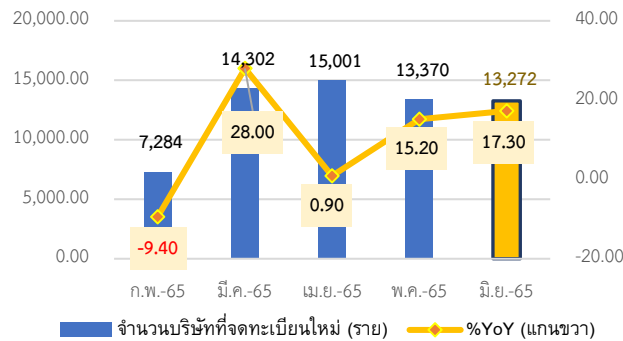
งบประมาณลงทุนภาครัฐ มิ.ย. 65 อยู่ที่ประมาณ 44,352.07 พันล้านบาท



Source : General Statistics Office of Vietnam

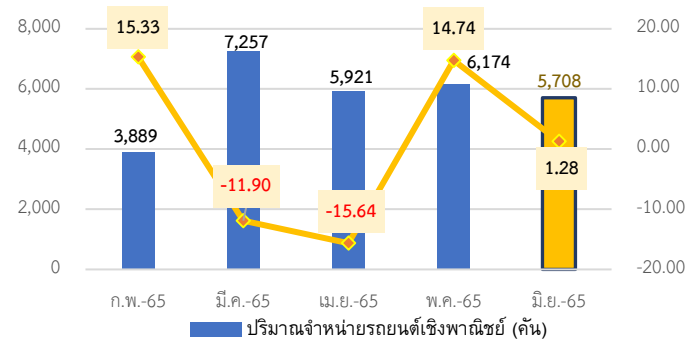
การลงทุนภาคเอกชน (Private Investment)

ยอดจดทะเบียนจัดตั้งธุรกิจใหม่ มิ.ย. 65 อยู่ที่ 13,272 ราย ขยายตัว 17.3% เมื่อเทียบกับช่วงเดียวกันของปีที่แล้ว ด้วยเงินทุนจดทะเบียน 121,087.11 พันล้านบาท



Source : General Statistics Office of Vietnam

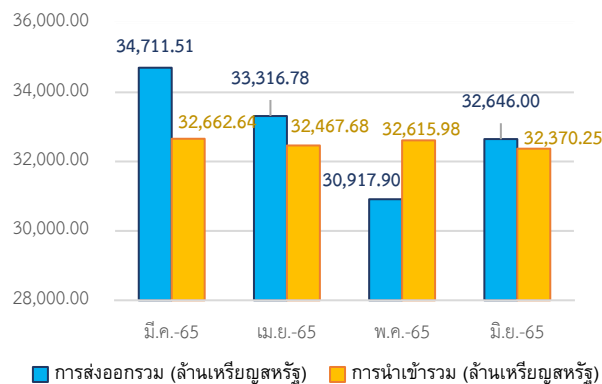
ยอดขายรถยนต์เชิงพาณิชย์ (Commercial Vehicles) มิ.ย. 65 อยู่ที่ 5,708 คัน ขยายตัว 1.28% เมื่อเทียบกับช่วงเดียวกันของปีที่แล้ว



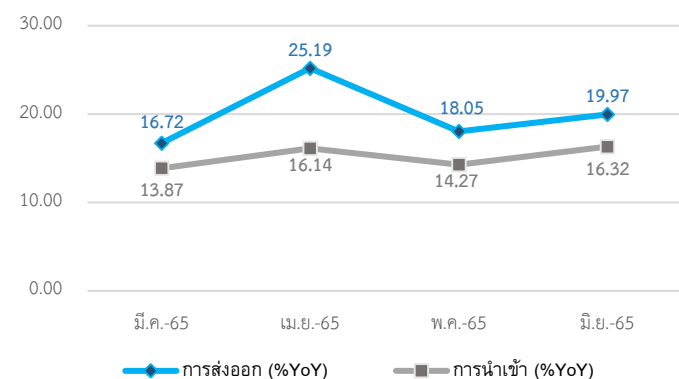
Source : CEIC Data

การค้าระหว่างประเทศ (International Trade)

มิ.ย. 65 เวียดนามเกินดุลการค้า 275.75 ล้านดอลลาร์สหรัฐ แบ่งออกเป็นมูลค่าการส่งออกรวม 32,646.00 ล้านดอลลาร์สหรัฐ ขยายตัว 19.97% เมื่อเทียบกับช่วงเดียวกันของปีที่แล้ว และมูลค่าการนำเข้ารวม 32,370.25 ล้านดอลลาร์สหรัฐ ขยายตัว 16.32% เมื่อเทียบกับช่วงเดียวกันของปีที่แล้ว



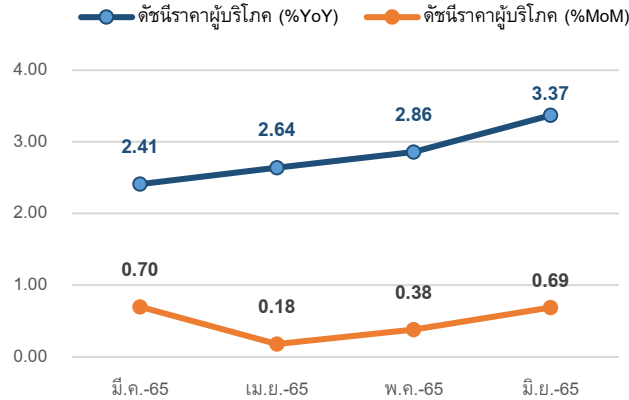
Source : General Statistics Office of Vietnam



Source : General Statistics Office of Vietnam

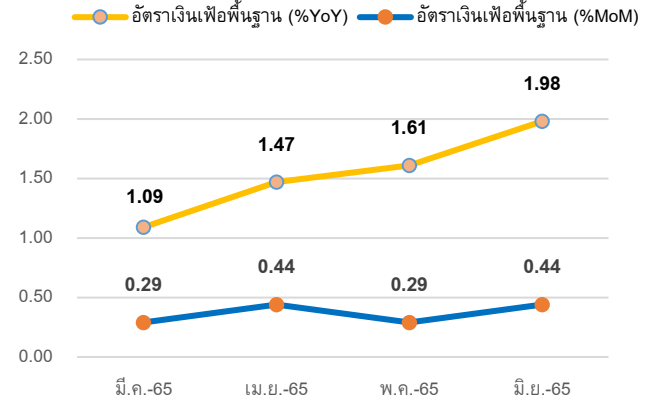

Highlight Monthly: ภาวะเศรษฐกิจ เดือนมิถุนายน 2565
เครื่องชี้วัดเสถียรภาพทางเศรษฐกิจ

ดัชนีราคาผู้บริโภค (CPI) มิ.ย. 65 ขยายตัว 0.69% เมื่อเทียบกับเดือนที่แล้ว (MoM) และขยายตัว 3.37% เมื่อเทียบกับช่วงเดียวกันของปีที่แล้ว (YoY)



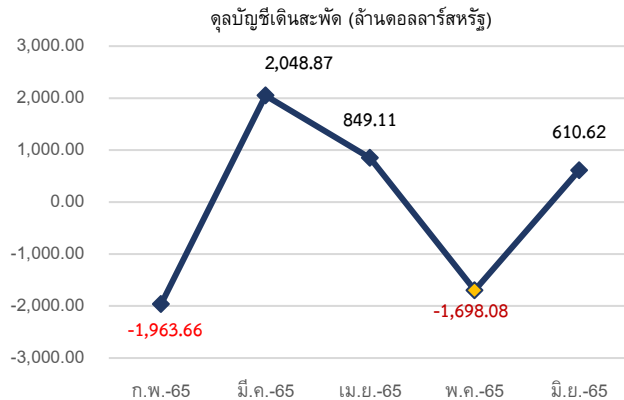
Source : General Statistics Office of Vietnam

อัตราเงินเฟ้อพื้นฐาน มิ.ย. 65 ขยายตัว 0.44% เมื่อเทียบกับเดือนที่แล้ว (MoM) และขยายตัว 1.98% เมื่อเทียบกับช่วงเดียวกันของปีที่แล้ว (YoY)



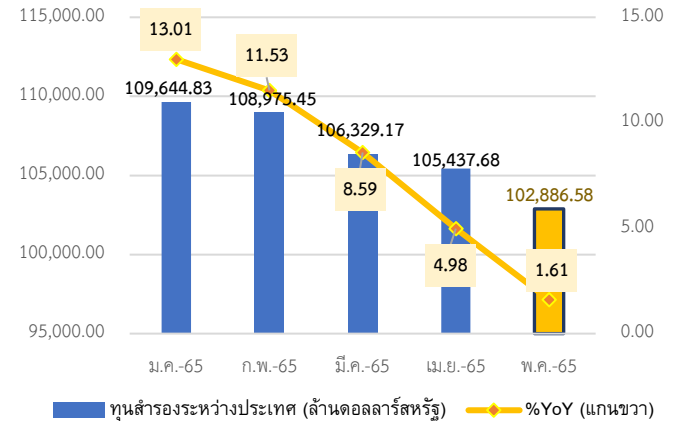
Source : General Statistics Office of Vietnam

เกินดุลบัญชีเดินสะพัด มิ.ย. 65 อยู่ที่ 610.62 ล้านดอลลาร์สหรัฐ



Source : CEIC Data

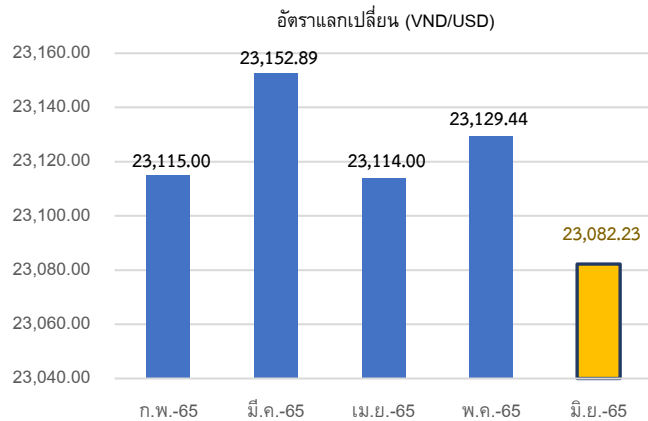
ทุนสำรองระหว่างประเทศ พ.ค. 65 อยู่ที่ 102,886.58 ล้านดอลลาร์สหรัฐ ขยายตัว 1.61% เมื่อเทียบกับช่วงเดียวกันของปีที่แล้ว



Source : CEIC Data (Lastest May-65)

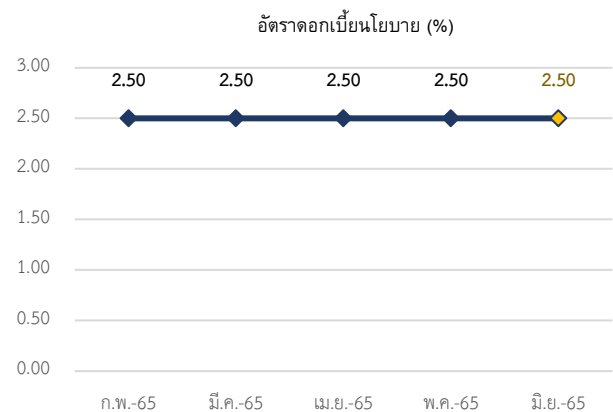

Highlight Monthly: ภาวะเศรษฐกิจ เดือนมิถุนายน 2565
ภาคการเงิน

อัตราแลกเปลี่ยนเฉลี่ย มิ.ย. 65 อยู่ที่ 23,082.23 ดอง/ดอลลาร์สหรัฐ



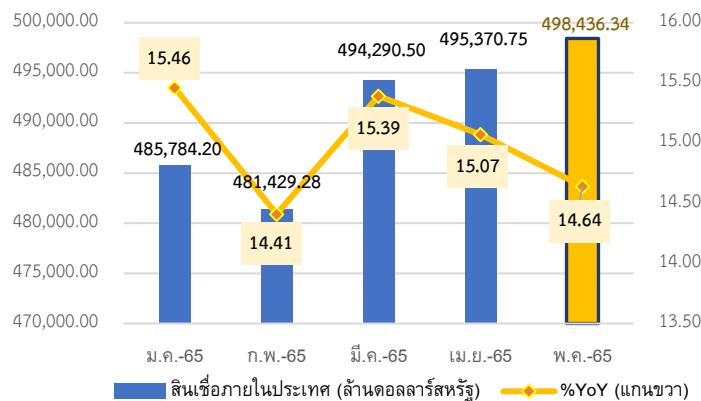
Source : CEIC Data

อัตราดอกเบี้ยนโยบาย (Policy Rate) มิ.ย. 65 อยู่ที่ระดับ 2.50%



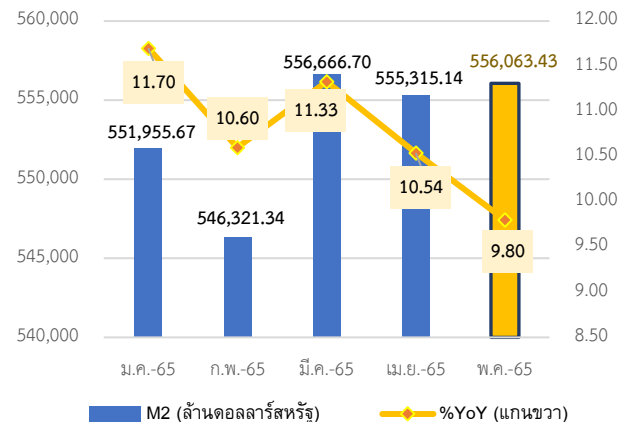
Source : CEIC Data

สินเชื่อภายในประเทศ พ.ค. 65 อยู่ที่ 498,436.34 ล้านบาทหรือคิดเป็นร้อยละ 15.39% เมื่อเทียบกับช่วงเดียวกันของปีที่แล้ว



Source : CEIC Data (Lastest May-65)

ปริมาณเงินความหมายกว้าง (M2) พ.ค. 65 อยู่ที่ 556,063.43 ล้านบาทหรือคิดเป็นร้อยละ 9.80% เมื่อเทียบกับช่วงเดียวกันของปีที่แล้ว



Source : CEIC Data (Lastest May-65)

สรุปภาวะเศรษฐกิจเวียดนาม เดือนมิถุนายน 2565

ด้านการผลิต

ภาวะการผลิตข้าวของเวียดนามทั่วประเทศในเดือนมิถุนายน 2565 เวียดนามเพาะปลูกข้าวฤดูร้อน-ใบไม้ร่วง 1,829.5 พันเฮกตาร์ พื้นที่เพาะปลูกข้าวส่วนใหญ่อยู่ในบริเวณสามเหลี่ยมปากแม่น้ำโขง 1,442.9 พันเฮกตาร์ หากพิจารณาตามภูมิภาคพบว่าจังหวัดในภาคเหนือและภาคใต้ของเวียดนาม ข้าวฤดูร้อน-ใบไม้ร่วงอยู่ในช่วงระยะข้าวแตกกอ

อย่างไรก็ตาม เนื่องจากลักษณะของข้าวในฤดูร้อน-ใบไม้ร่วงที่ปลูกในสภาพอากาศร้อนชื้น อาจมีการขาดแคลนน้ำในช่วงเริ่มต้นของการเพาะปลูก แต่จะเก็บเกี่ยวได้ในช่วงฝนตกชุกตามฤดูกาล ดังนั้น สถานการณ์ด้านการเกษตรจำเป็นต้องติดตามการเปลี่ยนแปลงสภาพอากาศอย่างใกล้ชิด เพื่อจัดการกับเหตุการณ์สภาพอากาศเลวร้ายและดูแลข้าวฤดูร้อน-ใบไม้ร่วงให้ได้ผลดี

การเกษตร ในช่วงกลางเดือนมิถุนายน 2565 เวียดนามเพาะปลูกข้าวฤดูหนาว-ใบไม้ร่วง 1,829.49 พันเฮกตาร์ (ภาคเหนือ 147.11 พันเฮกตาร์และภาคใต้ 1,682.38 พันเฮกตาร์) และพื้นที่เก็บเกี่ยวข้าวฤดูใบไม้ผลิ 2,730.38 พันเฮกตาร์ (ภาคเหนือ 816.86 พันเฮกตาร์และภาคใต้ 1,913.52 พันเฮกตาร์)

การผลิตภาคอุตสาหกรรมในช่วง 5 เดือนแรกของปี 2565 เพิ่มขึ้น 8.3% เมื่อเทียบกับช่วงเดียวกันของปีก่อน

ดัชนีผลผลิตอุตสาหกรรม (IPI) ขยายตัว 1.00% เมื่อเทียบกับเดือนที่แล้ว (MoM) และขยายตัว 11.50% เมื่อเทียบกับช่วงเดียวกันของปีที่แล้ว (YoY) โดยอุตสาหกรรมการผลิตและแปรรูป ขยายตัว 13.1% ตามมาด้วยการผลิตไฟฟ้า ก๊าซ ไอ้ น้ำ และระบบปรับอากาศ ขยายตัว 6.3% และการจัดหา น้ำ การจัดการ และการบำบัดน้ำเสีย ของเสีย และสิ่งปฏิกูล ขยายตัว 8.5% และการทำเหมืองแร่และเหมืองหิน ขยายตัว 3.3% เมื่อเทียบกับช่วงเดียวกันของปีที่แล้ว

ยอดการค้าปลีกสินค้าอุปโภคบริโภคและบริการ อยู่ที่ประมาณ 471,765.70 พันล้านดอง ขยายตัว 27.52% เมื่อเทียบกับช่วงเดียวกันของปีที่แล้ว หากจำแนกตามแหล่งรายได้ พบว่ารายได้ส่วนใหญ่มาจากการค้าปลีกอยู่ที่ 373,555.69 พันล้านดอง (+21.0%YoY) ตามมาด้วยรายได้จากที่พักอาศัยและบริการจัดเลี้ยง 49,123.71 พันล้านดอง (+80.0%YoY) รายได้จากบริการเดินทาง 2,462.90 พันล้านดอง (+1,659.4%YoY) และรายได้อื่น ๆ 46,623.40 พันล้านดอง (+35.2%YoY) ตามลำดับ

ยอดค้าปลีกสินค้าอุปโภคบริโภคและบริการในเดือนมิถุนายน 2565 ยังคงฟื้นตัวในทิศทางบวกอย่างต่อเนื่องในทุกอุตสาหกรรม โดยเฉพาะกิจกรรมที่พักและบริการจัดเลี้ยง และบริการเดินทาง

จำนวนนักท่องเที่ยวต่างชาติ อยู่ที่ประมาณ 172,948 คน (172.95 พันคน) ขยายตัว 1,184.14% เมื่อเทียบกับช่วงเดียวกันของปีที่แล้ว โดยนักท่องเที่ยวต่างชาติส่วนใหญ่มาจากเอเชีย (Asia) 161,136 คน (68.08% ของนักท่องเที่ยวต่างชาติทั้งหมด) โดยเฉพาะนักท่องเที่ยวชาวเกาหลีใต้และสิงคโปร์ (51,363 คน และ 16,384 คน), นักท่องเที่ยวจากยุโรป (Europe) 31,136 คน, นักท่องเที่ยวจากอเมริกา (America) 31,346 คน, นักท่องเที่ยวจากโอเชียเนีย (Oceania) 12,228 คน และนักท่องเที่ยวจากแอฟริกา (Africa) 831 คน ตามลำดับ

ด้านการใช้จ่าย

การบริโภคภาคเอกชน ยอดขายรถยนต์ส่วนบุคคล อยู่ที่ 16,083 คัน ขยายตัว 9.99% เมื่อเทียบกับช่วงเดียวกันของปีที่แล้ว
งบประมาณลงทุนของรัฐบาล อยู่ที่ 44,352.07 พันล้านบาท

การลงทุนภาคเอกชน แบ่งออกเป็น 1) ยอดจดทะเบียนจัดตั้งธุรกิจใหม่ อยู่ที่ 13,272 แห่ง ขยายตัว 17.3% เมื่อเทียบกับช่วงเดียวกันปีที่แล้ว, เงินทุนจดทะเบียน 121,087.11 พันล้านบาท หดตัว 26.3% เมื่อเทียบกับช่วงเดียวกันปีที่แล้ว และจำนวนการจ้างงาน 77,131 คน ขยายตัว 7.3% เมื่อเทียบกับช่วงเดียวกันของปีที่แล้ว 2) ยอดขายรถยนต์เชิงพาณิชย์ อยู่ที่ 5,708 คัน ขยายตัว 1.28% เมื่อเทียบกับช่วงเดียวกันของปีที่แล้ว

การค้าระหว่างประเทศ เวียดนามเกินดุลการค้า 275.75 ล้านดอลลาร์สหรัฐ แบ่งออกเป็นมูลค่าการส่งออกรวม 32.65 พันล้านเหรียญสหรัฐ และมูลค่าการนำเข้ารวม 32.37 พันล้านเหรียญสหรัฐ ในแง่ของการส่งออก ขยายตัว 19.97% และในแง่ของการนำเข้า ขยายตัว 16.32% เมื่อเทียบกับช่วงเดียวกันปีที่แล้ว ตามลำดับ

สินค้าส่งออกสำคัญ 5 อันดับแรกของเดือนมิถุนายน 2565

- (1) อุปกรณ์อิเล็กทรอนิกส์ คอมพิวเตอร์และชิ้นส่วน 4,500 ล้านดอลลาร์สหรัฐ ขยายตัว 9.9% เมื่อเทียบกับช่วงเดียวกันของปีที่แล้ว
- (2) เครื่องจักรและส่วนประกอบ 4,000 ล้านดอลลาร์สหรัฐ ขยายตัว 69.0% เมื่อเทียบกับช่วงเดียวกันของปีที่แล้ว
- (3) โทรศัพท์ทุกชนิดและชิ้นส่วน 3,800 ล้านดอลลาร์สหรัฐ ขยายตัว 15.3% เมื่อเทียบกับช่วงเดียวกันของปีที่แล้ว
- (4) สิ่งทอและเครื่องนุ่งห่ม 3,650 ล้านดอลลาร์สหรัฐ ขยายตัว 18.8% เมื่อเทียบกับช่วงเดียวกันของปีที่แล้ว
- (5) รองเท้า 2,500 ล้านดอลลาร์สหรัฐ ขยายตัว 25.9% เมื่อเทียบกับช่วงเดียวกันของปีที่แล้ว

สินค้านำเข้าสำคัญ 5 อันดับแรกของเดือนมิถุนายน 2565

- (1) อุปกรณ์อิเล็กทรอนิกส์ คอมพิวเตอร์และชิ้นส่วน 6,500 ล้านดอลลาร์สหรัฐ ขยายตัว 13.0% เมื่อเทียบกับช่วงเดียวกันของปีที่แล้ว
- (2) เครื่องจักรและส่วนประกอบ 4,000 ล้านดอลลาร์สหรัฐ หดตัว 0.8% เมื่อเทียบกับช่วงเดียวกันของปีที่แล้ว
- (3) เหล็กและเหล็กกล้า 1,470 ล้านดอลลาร์สหรัฐ ขยายตัว 28.3 เมื่อเทียบกับช่วงเดียวกันของปีที่แล้ว
- (4) โทรศัพท์ทุกชนิดและชิ้นส่วน 1,450 ล้านดอลลาร์สหรัฐ ขยายตัว 0.2% เมื่อเทียบกับช่วงเดียวกันของปีที่แล้ว
- (5) ผ้า (Fabrics) 1,400 ล้านดอลลาร์สหรัฐ ขยายตัว 0.8% เมื่อเทียบกับช่วงเดียวกันของปีที่แล้ว

เสถียรภาพทางเศรษฐกิจ

ราคาน้ำมันเชื้อเพลิงในประเทศปรับตัวเพิ่มขึ้นอย่างต่อเนื่องตามทิศทางราคาน้ำมันโลก ตลอดจนราคาสินค้าอุปโภคบริโภคที่จำเป็นและบริการเพิ่มขึ้น ซึ่งสอดคล้องกับต้นทุนวัตถุดิบและค่าขนส่งที่เป็นสาเหตุหลักที่ทำให้เงินเฟ้อทั่วไป (CPI) เพิ่มขึ้นในเดือนมิถุนายน

ดัชนีราคาผู้บริโภค (CPI) เพิ่มขึ้น 0.69% เมื่อเทียบกับเดือนก่อน (MoM) และเพิ่มขึ้น 3.37% เมื่อเทียบกับช่วงเดียวกันของปีที่แล้ว (YoY)
อัตราเงินเฟ้อพื้นฐาน (Core Inflation) เพิ่มขึ้น 0.44% เมื่อเทียบกับเดือนที่แล้ว (MoM) และเพิ่มขึ้น 1.98% เมื่อเทียบกับช่วงเดียวกันของปีที่แล้ว (YoY)

ทุนสำรองระหว่างประเทศ (Foreign Exchange Reserves) (*ล่าสุด พ.ค.-65) อยู่ที่ 102,886.58 ล้านดอลลาร์สหรัฐ ขยายตัว 1.61% เมื่อเทียบกับช่วงเดียวกันของปีที่แล้ว

ดุลบัญชีเดินสะพัด (Current Account Balance) ยอดเกินดุลบัญชีเดินสะพัด อยู่ที่ 610.62 ล้านดอลลาร์สหรัฐ

ภาคการเงิน

ปริมาณเงินความหมายกว้าง (M2) (*ล่าสุด พ.ค.-65) อยู่ที่ 556,063.43 ล้านเหรียญสหรัฐ ขยายตัว 9.80% เมื่อเทียบกับช่วงเดียวกันของปี
ที่แล้ว

อัตราแลกเปลี่ยนเฉลี่ย อยู่ที่ระดับ 23,082.23 ดอง/ดอลลาร์สหรัฐ

อัตราดอกเบี้ยนโยบาย (Policy Rate) อยู่ที่ระดับ 2.50%

สินเชื่อภายในประเทศ (Domestic Credit) (*ล่าสุด พ.ค.-65) อยู่ที่ 498,436.34 ล้านเหรียญสหรัฐ ขยายตัว 15.39% เมื่อเทียบกับช่วง
เดียวกันของปีที่แล้ว



สนใจรับข้อมูลข่าวสารของกลุ่มประเทศ CLMV ติดต่อได้ที่ aiti@thaichamber.org
หรือเข้ามาเยือนเว็บไซต์ aiti.thaichamber.org/#/home

ติดต่อเรา : มหาวิทยาลัยหอการค้าไทย 126/1 ถนนวิภาวดี-รังสิต แขวงรัชดาภิเษก 10400, ประเทศไทย

Tel. +66(0) 2697-6357

Fax. +66(0) 2692-3161

Email. aiti@thaichamber.org

