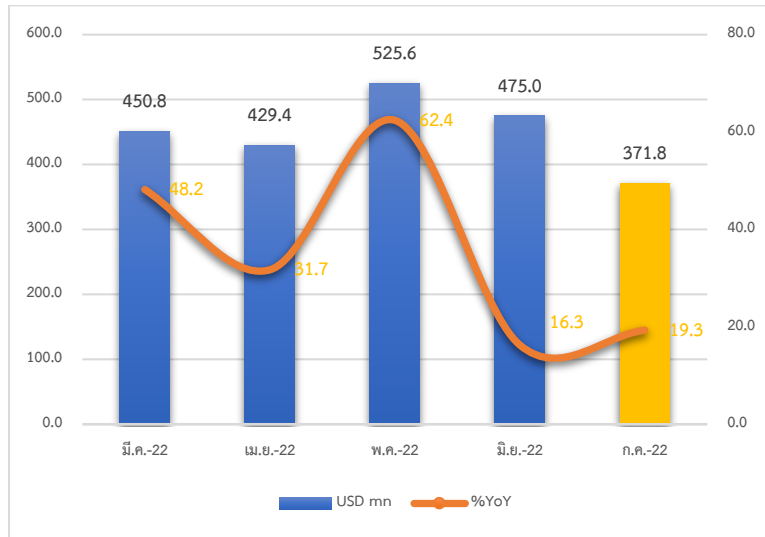


“เศรษฐกิจเมียนมาในเดือนกรกฎาคม ปี 2565 มีสัญญาณของการขยายตัวที่เล็กน้อยจากเดือนมิถุนายน 2565 ด้านอุปสงค์ เครื่องชี้เศรษฐกิจด้านการบริโภคภาคเอกชนและการลงทุนภาคเอกชน โดยในหมวดการนำเข้าสินค้าอุปโภคและการนำเข้าสินค้าอุปโภค ชะลอตัวลงจากเดือนก่อนหน้า แต่ขยายตัวจากช่วงเดียวกันของปีก่อน ร้อยละ 19.3 และ 14.4 ตามลำดับ ภาคการค้าระหว่างประเทศ พบว่า เกิดดุลการค้า 183.9 ล้านดอลลาร์สหรัฐ เป็นมูลค่าการส่งออกรวม 1,497.8 ล้านดอลลาร์สหรัฐ ขยายตัวร้อยละ 42.9 เมื่อเทียบกับปีก่อน และมูลค่าการนำเข้ารวม 1,154.7 ล้านดอลลาร์สหรัฐ ขยายตัวร้อยละ 38.4 เมื่อเทียบกับปีก่อน ด้านอุปทาน เครื่องชี้เศรษฐกิจด้านการนำเข้าวัตถุดิบ ดัชนีผู้จัดการฝ่ายจัดซื้อ (PMI) และจำนวนนักท่องเที่ยว ชะลอตัวลงจากเดือนก่อนหน้า แต่ขยายตัวจากช่วงเดียวกันของปีก่อน ร้อยละ 58.6, 38.8 และ 19.3 ส่วนปริมาณการใช้ไฟฟ้าภาคอุตสาหกรรม เพิ่มขึ้นจากเดือนก่อนหน้าและขยายตัวจากช่วงเดียวกันของปีก่อนร้อยละ 3.0 เสถียรภาพเศรษฐกิจ อัตราเงินเฟ้อทั่วไป อยู่ที่ร้อยละ 19.5

## การบริโภคภาคเอกชน

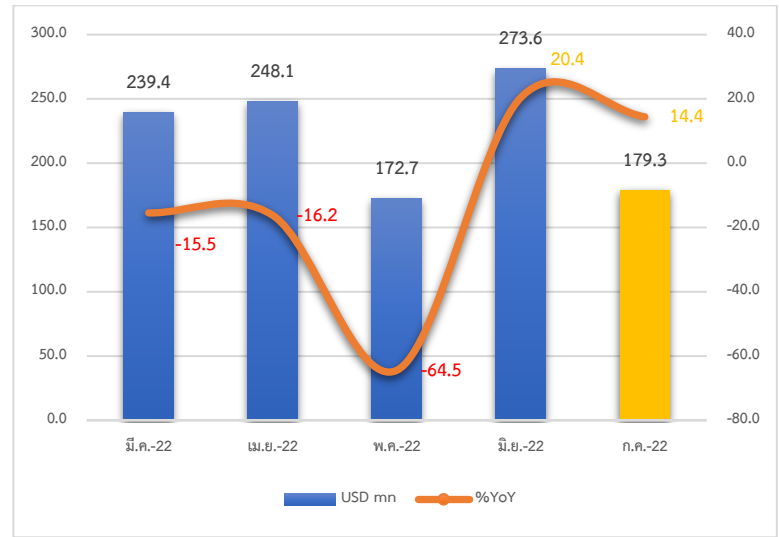
มูลค่าการนำเข้าสินค้าอุปโภค (Consumer Goods) อยู่ที่ 371.8 ล้านดอลลาร์สหรัฐ ขยายตัว 19.3 %YoY



ที่มา: CEIC DATA

## การลงทุนภาคเอกชน

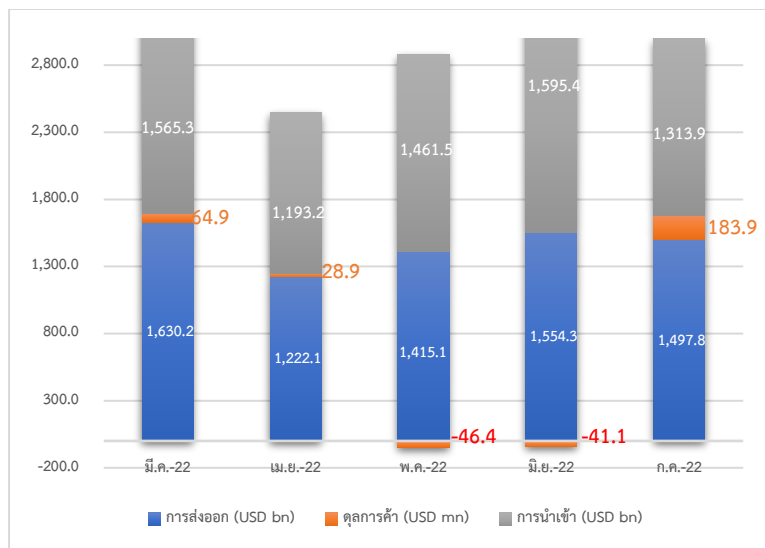
มูลค่าการนำเข้าสินค้าทุน (Capital Goods) อยู่ที่ 179.3 ล้านดอลลาร์สหรัฐ ขยายตัว 14.4 %YoY



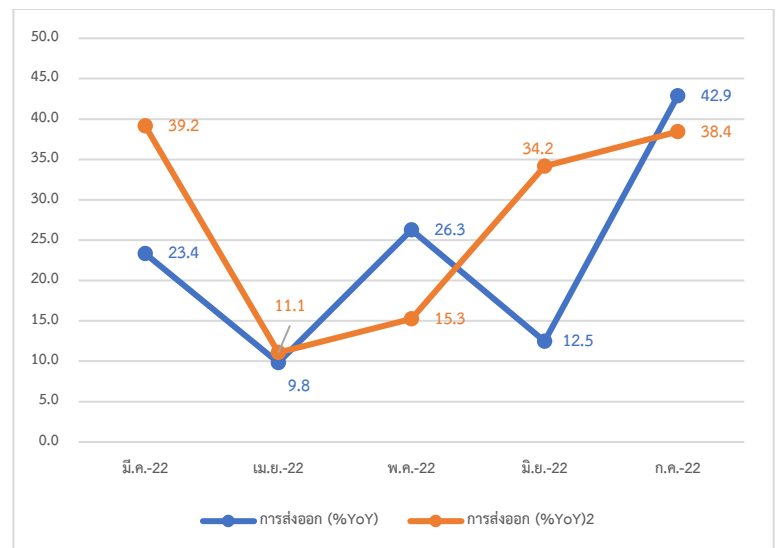
ที่มา: CEIC DATA

## การค้าระหว่างประเทศ

เกิดดุลการค้า 183.9 ล้านดอลลาร์สหรัฐ เป็นมูลค่าการส่งออกรวม 1,497.8 ล้านดอลลาร์สหรัฐ ขยายตัว 42.9%YoY และมูลค่าการนำเข้ารวม 1,154.7 ล้านดอลลาร์สหรัฐ ขยายตัว 38.4 %YoY



ที่มา: CEIC DATA

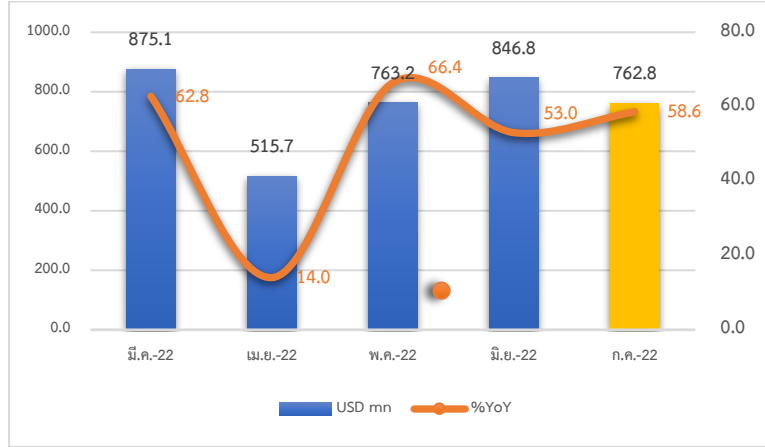


ที่มา: CEIC DATA



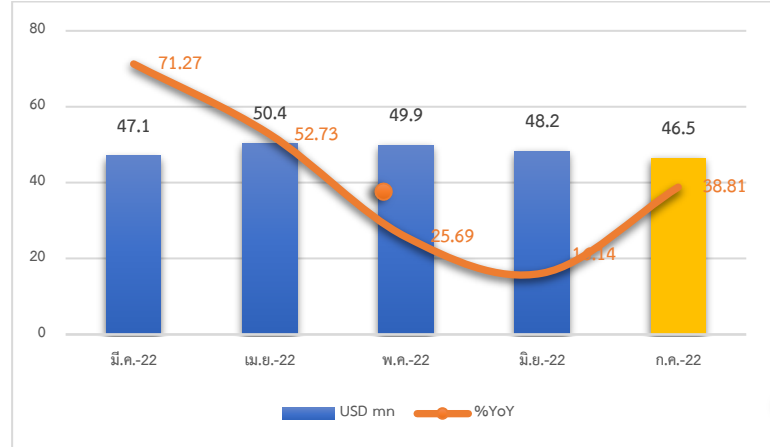
## เครื่องใช้ด้านการผลิต

มูลค่าการนำเข้าวัตถุดิบ ( Imports: Raw Materials and Intermediate Goods) อยู่ที่ 762.8 ล้านดอลลาร์สหรัฐ หดตัว 58.6 %YoY



ที่มา: CEIC DATA

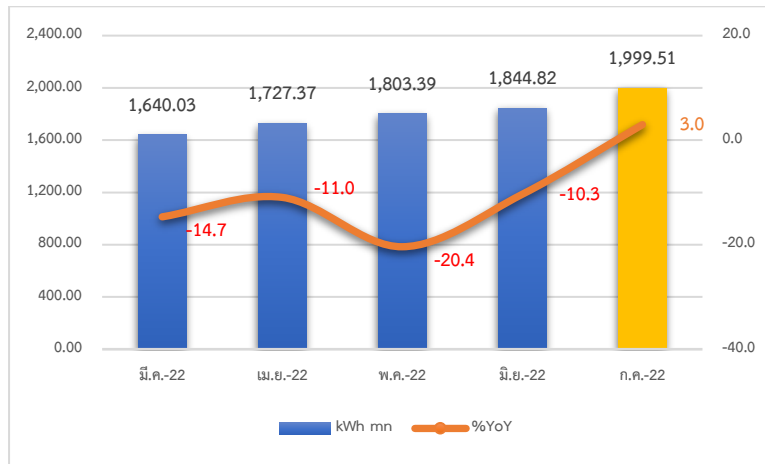
ดัชนีผู้จัดการฝ่ายจัดซื้อ (PMI) อยู่ที่ระดับ 46.5 ขยายตัว 38.81 %YoY



ที่มา: CEIC DATA

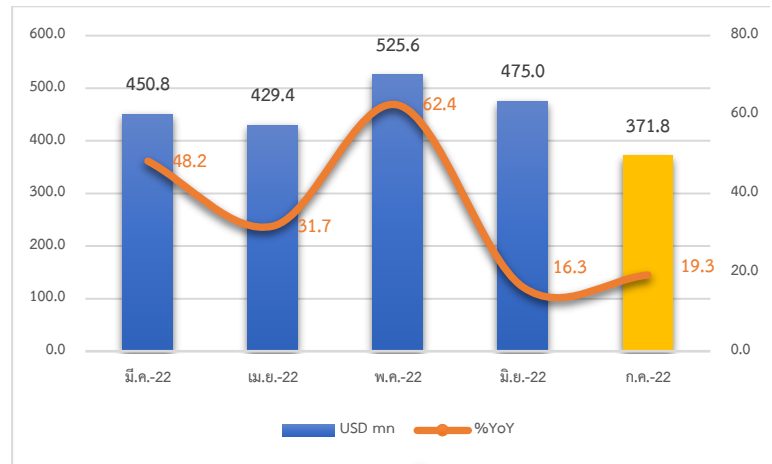
\* หมายเหตุ PMI Index = >50.0 = มีสถานะดีขึ้น, 50.0 = คงที่, <50.0 = มีสถานะแย่ลง

ปริมาณการใช้ไฟฟ้าภาคอุตสาหกรรม อยู่ที่ 1,850.62 KWh mn หดตัว 7.89 %YoY



ที่มา: CEIC DATA

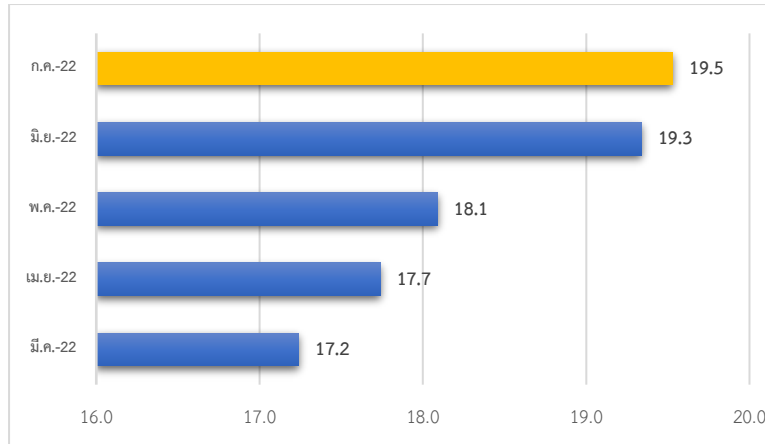
จำนวนนักท่องเที่ยว อยู่ที่จำนวน 13,601 คน หดตัว 96.9 %YoY



ที่มา: CEIC DATA

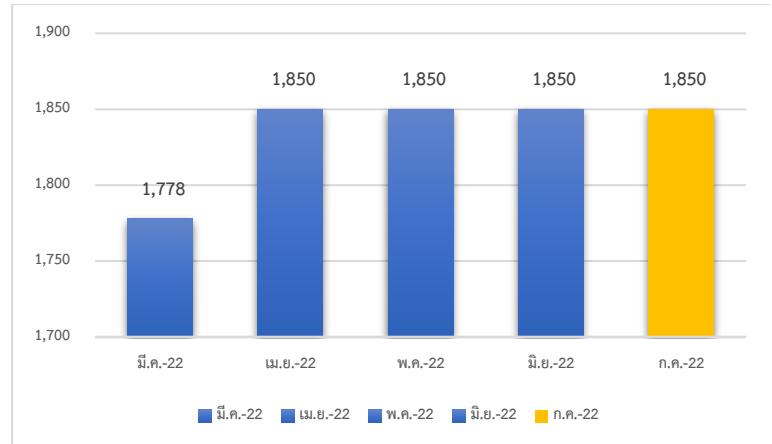
## เสถียรภาพเศรษฐกิจ

อัตราเงินเฟ้อทั่วไป (Headline Inflation) ขยายตัวสูงขึ้น 0.7 %YoY



ที่มา: CEIC DATA

อัตราแลกเปลี่ยน (Foreign Exchange Rate) อยู่ที่ 1,850 จดต่อดอลลาร์สหรัฐ



ที่มา: CEIC DATA