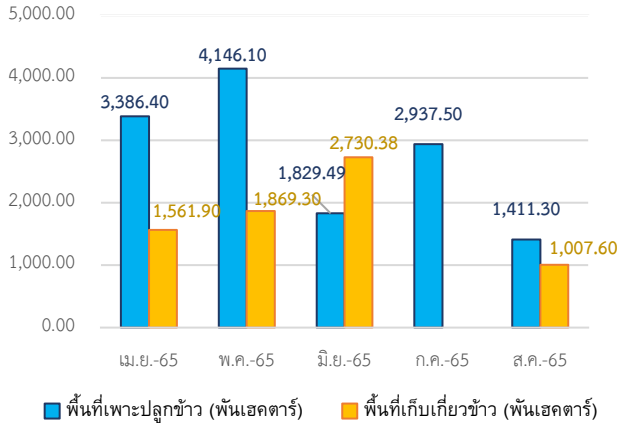



Highlight Monthly: ภาวะเศรษฐกิจ เดือนสิงหาคม 2565
ด้านการผลิต
ภาคเกษตร (Agriculture Sector)

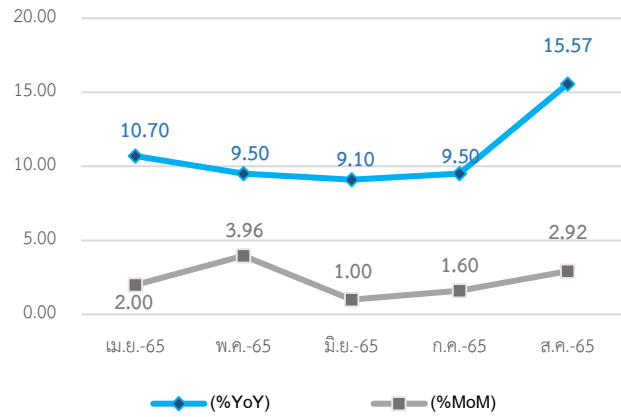
การเกษตร วันที่ 15 ส.ค.65 เวียดนามเพาะปลูกข้าวฤดูหนาว 1,411.3 พันเฮกตาร์ และ เก็บเกี่ยวข้าวฤดูร้อน-ใบไม่ร่วงในภาคใต้ 1,007.6 พันเฮกตาร์



Source : General Statistics Office of Vietnam

ภาคอุตสาหกรรม (Industrial Sector)

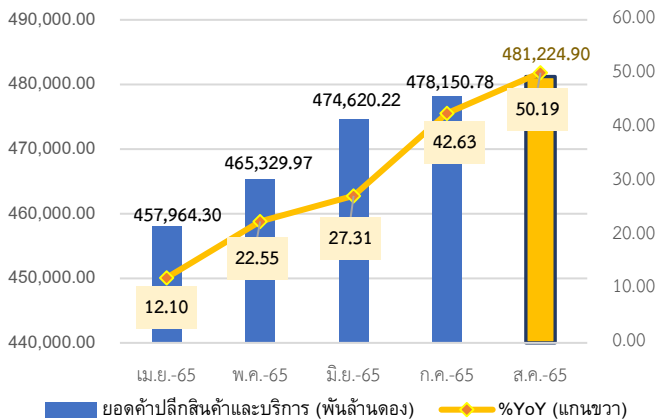
ดัชนีผลผลิตอุตสาหกรรม (IPI) ส.ค. 65 ขยายตัว 2.92% เมื่อเทียบกับเดือนที่แล้ว (MoM) และขยายตัว 15.57% เมื่อเทียบช่วงเดียวกันของกับปีที่แล้ว (YoY)



Source : General Statistics Office of Vietnam

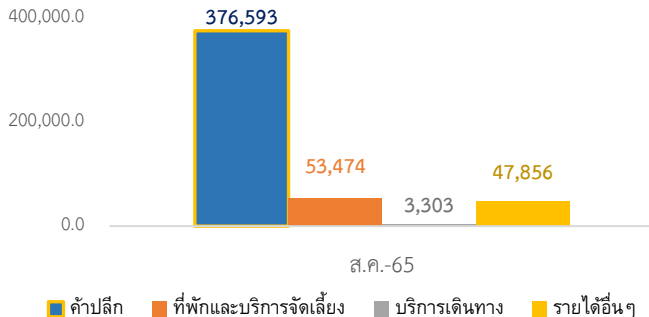
ภาคการค้า (Trade Sector)

ยอดค้าปลีกสินค้าอุปโภคบริโภคและบริการ ส.ค. 65 ประมาณ 481,224.90 พันล้านดอง ขยายตัว 50.19% เมื่อเทียบกับช่วงเดียวกันของปีที่แล้ว



จำแนกตามที่มารายได้ พบว่ารายได้ส่วนใหญ่จากการค้าปลีกอยู่ที่ 376,593.0 พันล้านดอง

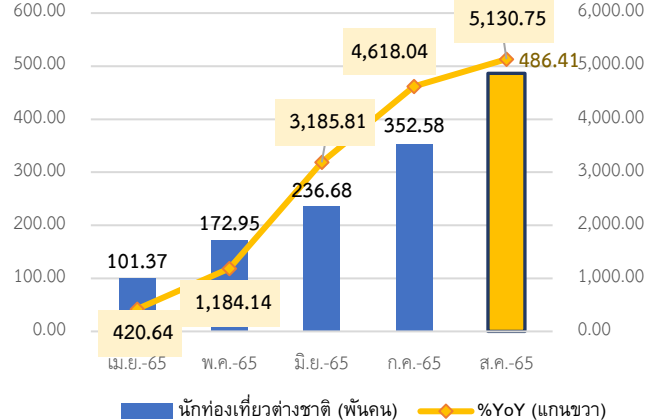
แหล่งรายได้ค้าปลีกและบริการ : พันล้านดอง



Source : General Statistics Office of Vietnam

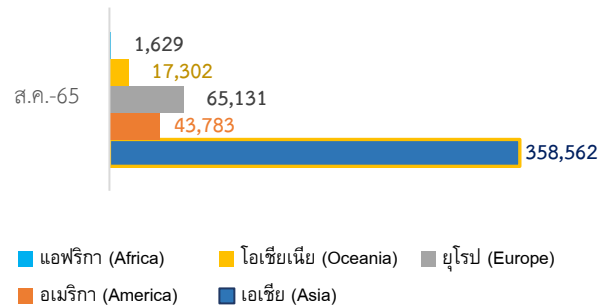
ภาคบริการ (Service Sector)

การท่องเที่ยว ส.ค. 65 จำนวนนักท่องเที่ยวต่างชาติ 486,407 คน (486.41 พันคน) ขยายตัว 5,130.75% เมื่อเทียบช่วงเดียวกันของกับปีที่แล้ว



จำแนกตามภูมิภาค พบว่านักท่องเที่ยวต่างชาติจากภูมิภาคเอเชียมากที่สุด 161,136 คน โดยเฉพาะนักท่องเที่ยวชาวเกาหลีใต้และญี่ปุ่น (173,599 คน | 25,783 คน)

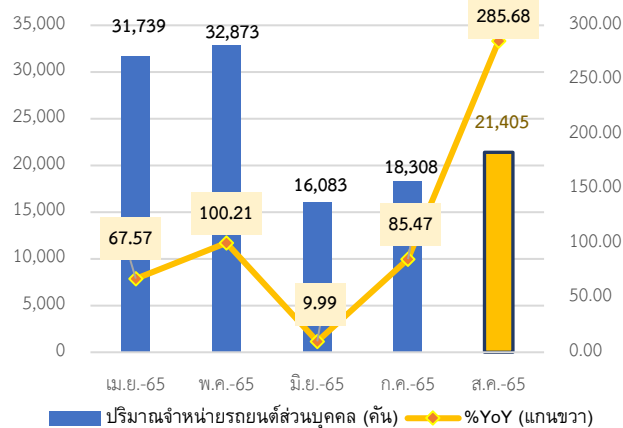
นักท่องเที่ยวต่างชาติ : คน



Source : General Statistics Office of Vietnam


ด้านการใช้จ่าย
การบริโภคภาคเอกชน (Private Consumption)

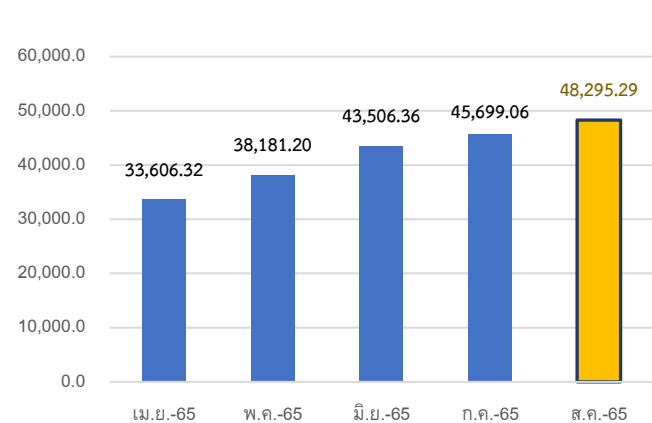
ยอดขายรถยนต์ส่วนบุคคล (Passenger Vehicles) ส.ค. 65 อยู่ที่ 21,405 คัน ขยายตัว 285.68% เมื่อเทียบกับช่วงเดียวกันของปีที่แล้ว



Source : CEIC Data

ภาคการคลัง (Fiscal)

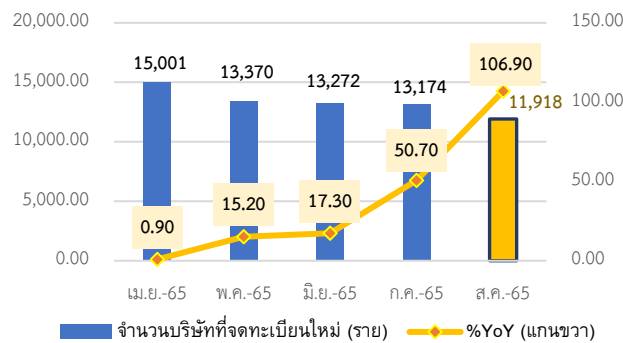
งบประมาณลงทุนภาครัฐ ส.ค. 65 อยู่ที่ประมาณ 48,295.29 พันล้านบาท



Source : General Statistics Office of Vietnam

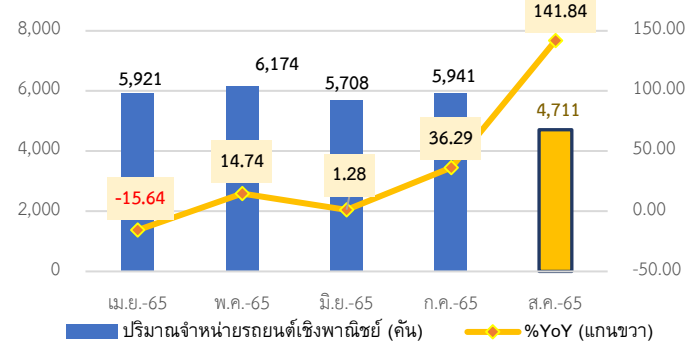
การลงทุนภาคเอกชน (Private Investment)

ยอดจดทะเบียนจัดตั้งธุรกิจใหม่ ส.ค. 65 อยู่ที่ 11,918 ราย ขยายตัว 106.9% เมื่อเทียบกับช่วงเดียวกันของปีที่แล้ว ด้วยเงินทุนจดทะเบียน 130,197.96 พันล้านบาท



Source : General Statistics Office of Vietnam

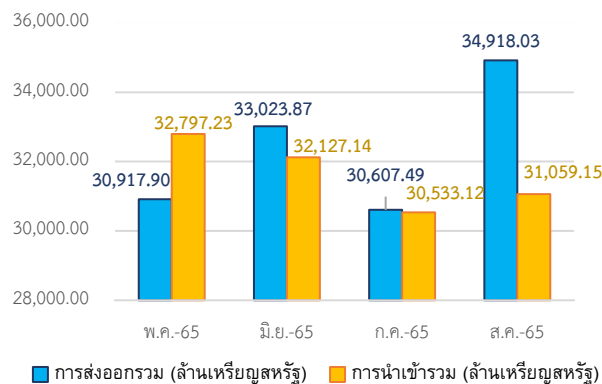
ยอดขายรถยนต์เชิงพาณิชย์ (Commercial Vehicles) ส.ค. 65 อยู่ที่ 4,711 คัน ขยายตัว 141.84% เมื่อเทียบกับช่วงเดียวกันของปีที่แล้ว



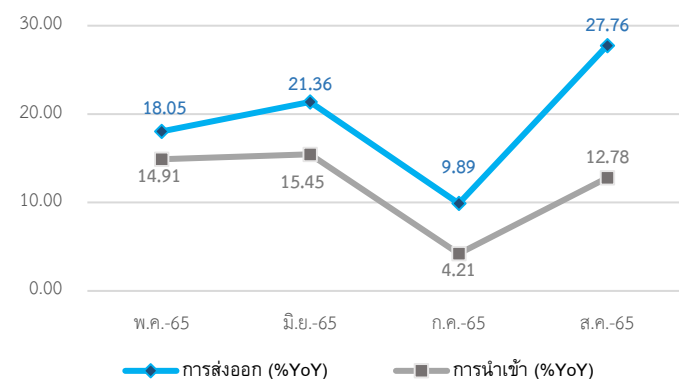
Source : CEIC Data

การค้าระหว่างประเทศ (International Trade)

ส.ค. 65 เวียดนามเกินดุลการค้าราว 3,858.88 ล้านดอลลาร์สหรัฐ แบ่งออกเป็นมูลค่าการส่งออกรวม 34,918.03 ล้านดอลลาร์สหรัฐ ขยายตัว 27.76% เมื่อเทียบกับช่วงเดียวกันของปีที่แล้ว และมูลค่าการนำเข้ารวม 31,059.15 ล้านดอลลาร์สหรัฐ ขยายตัว 12.78% เมื่อเทียบกับช่วงเดียวกันของปีที่แล้ว



Source : General Statistics Office of Vietnam

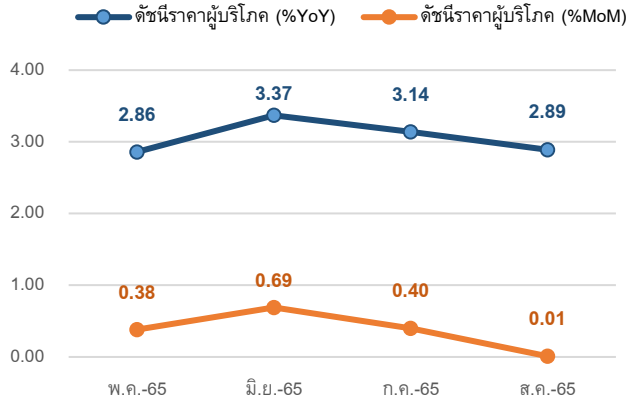


Source : General Statistics Office of Vietnam

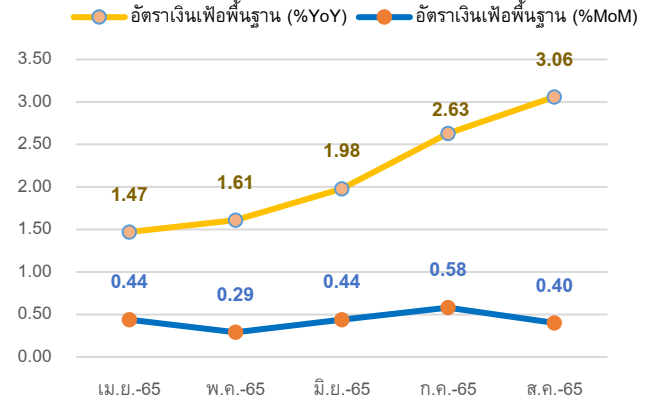

Highlight Monthly: ภาวะเศรษฐกิจ เดือนสิงหาคม 2565
เครื่องชี้วัดเสถียรภาพทางเศรษฐกิจ

ดัชนีราคาผู้บริโภค (CPI) ส.ค. 65 ขยายตัว 0.01% เมื่อเทียบกับเดือนที่แล้ว (MoM) และขยายตัว 2.89% เมื่อเทียบกับช่วงเดียวกันของปีที่แล้ว (YoY)

อัตราเงินเฟ้อพื้นฐาน ส.ค. 65 ขยายตัว 0.40% เมื่อเทียบกับเดือนที่แล้ว (MoM) และขยายตัว 3.06% เมื่อเทียบกับช่วงเดียวกันของปีที่แล้ว (YoY)

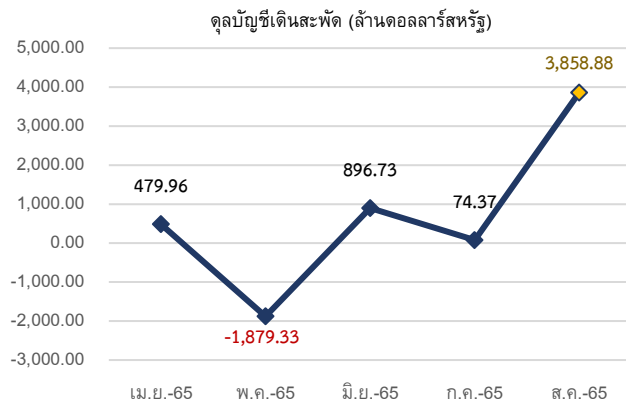


Source : General Statistics Office of Vietnam



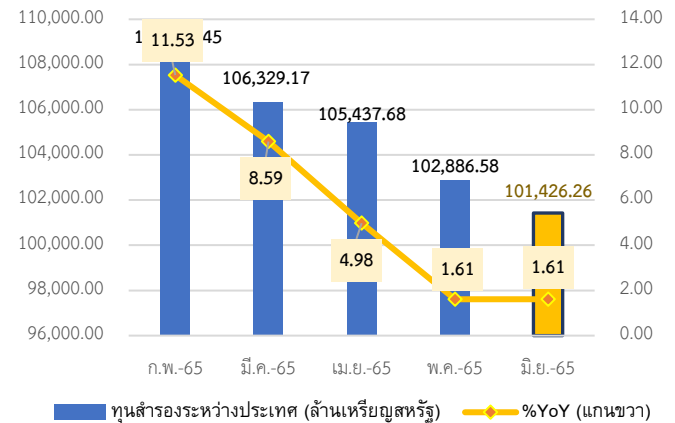
Source : General Statistics Office of Vietnam

เกินดุลบัญชีเดินสะพัด ส.ค. 65 อยู่ที่ 3,858.88 ล้านดอลลาร์สหรัฐ



Source : CEIC Data

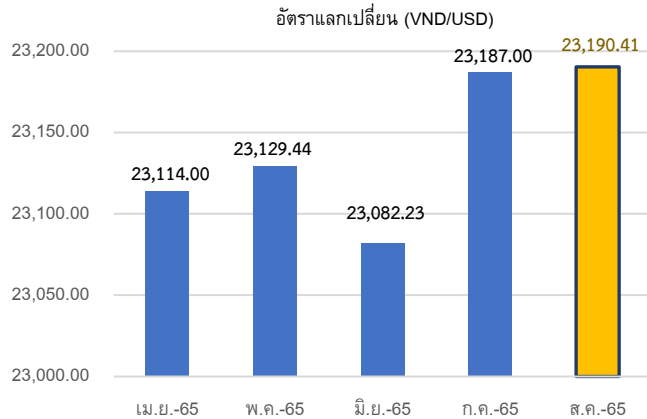
ทุนสำรองระหว่างประเทศ มิ.ย. 65 อยู่ที่ 101,426.26 ล้านเหรียญสหรัฐ ขยายตัว 1.61% เมื่อเทียบกับช่วงเดียวกันของปีที่แล้ว



Source : CEIC Data (Lastest Jun-65)

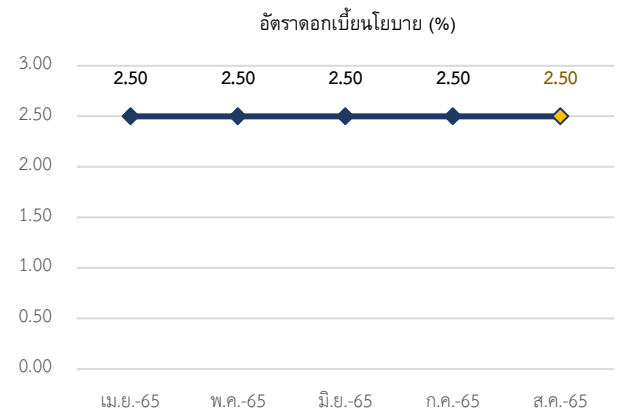

Highlight Monthly: ภาวะเศรษฐกิจ เดือนสิงหาคม 2565
ภาคการเงิน

อัตราแลกเปลี่ยนเฉลี่ย ส.ค. 65 อยู่ที่ 23,190.41 ดอง/ดอลลาร์สหรัฐ



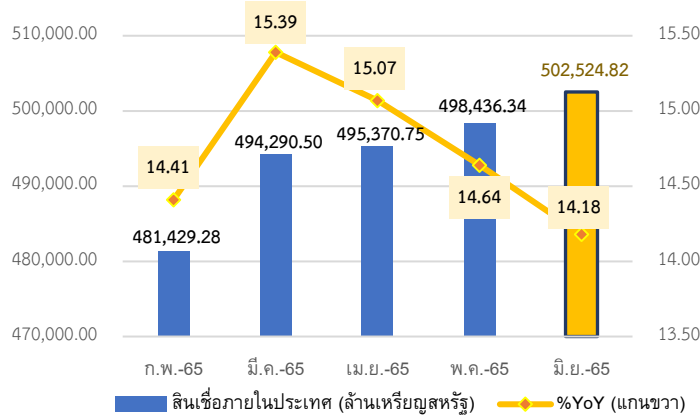
Source : CEIC Data

อัตราดอกเบี้ยนโยบาย (Policy Rate) ส.ค. 65 อยู่ที่ระดับ 2.50%



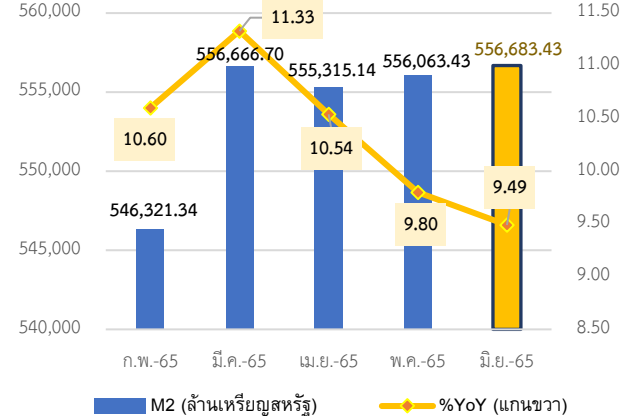
Source : CEIC Data

สินเชื่อภายในประเทศ มิ.ย. 65 อยู่ที่ 502,524.82 ล้านเหรียญสหรัฐ ขยายตัว 14.18% เมื่อเทียบกับช่วงเดียวกันของปีที่แล้ว



Source : CEIC Data (Lastest Jun-65)

ปริมาณเงินความหมายกว้าง (M2) มิ.ย. 65 อยู่ที่ 556,683.43 ล้านเหรียญสหรัฐ ขยายตัว 9.49% เมื่อเทียบกับช่วงเดียวกันของปีที่แล้ว



Source : CEIC Data (Lastest Jun-65)

สรุปภาวะเศรษฐกิจเวียดนาม เดือนสิงหาคม 2565

ด้านการผลิต

ผลผลิตทางการเกษตรในเดือนสิงหาคม มุ่งเพาะปลูกและเก็บเกี่ยวข้าวฤดูหนาวเป็นหลัก และเก็บเกี่ยวข้าวและผลผลิตอื่นๆ ตามฤดูร้อน-ใบไม้ร่วง ในขณะที่เดียวกันก็ทำการหว่านข้าวสำหรับพืชผลในฤดูใบไม้ร่วง-หนาว อีกทั้ง อุตสาหกรรมปศุสัตว์เติบโตอย่างมีเสถียรภาพ

การผลิตป่าไม้ดำเนินไปค่อนข้างราบรื่น ตลอดจนประมงเพาะเลี้ยงสัตว์น้ำมีสัญญาณชะลอตัว การทำประมงประสบปัญหาหลายประการ เนื่องจากสภาพอากาศที่ไม่เอื้ออำนวยต่อการตกปลาออกชายฝั่ง

การเกษตรในช่วงกลางเดือนสิงหาคม 2565 เวียดนามมีการเพาะปลูกข้าวฤดูหนาว 1,411.3 พันเฮกตาร์ (ภาคเหนือ 1,023.3 พันเฮกตาร์และภาคใต้ 388.1 พันเฮกตาร์) เนื่องจากได้รับผลกระทบจากปรากฏการณ์ลานีญา จะเผชิญกับอากาศที่หนาวเย็น ทำให้ระยะเวลายาวขึ้นของการเจริญเติบโต ข้าวฤดูใบไม้ผลิ และยังคงกระทบต่อการหว่านข้าวฤดูหนาวอีกด้วย

การผลิตภาคอุตสาหกรรม เดือนสิงหาคม 2565 ยังคงมีแนวโน้มฟื้นตัวได้อย่างต่อเนื่อง คาดว่าจะขยายตัว 2.9% จากเดือนก่อน และขยายตัว 15.6% เมื่อเทียบกับช่วงเดียวกันของปีก่อน เนื่องจากภาคธุรกิจพยายามที่จะขยายกำลังการผลิต เพื่อชดเชยกับช่วงระยะเวลา 2 ปีที่ได้รับผลกระทบจากโควิด-19 ทั้งนี้ ภาพรวมในช่วง 8 เดือนแรกของปีนี้ ดัชนีผลผลิตอุตสาหกรรม คาดว่าจะปรับตัวเพิ่มขึ้น 9.4% เมื่อเทียบกับช่วงเดียวกันของปีก่อน

ดัชนีผลผลิตอุตสาหกรรม (IPI) คาดว่าขยายตัว 2.9% เมื่อเทียบกับเดือนที่แล้ว (MoM) และขยายตัว 15.6% เมื่อเทียบกับช่วงเดียวกันของปีที่แล้ว (YoY) โดยอุตสาหกรรมการผลิตและแปรรูป ขยายตัว 16.2% ตามมาด้วยการผลิตไฟฟ้า ก๊าซ ไอ้ น้ำ และระบบปรับอากาศ ขยายตัว 14.8% และการจัดหาหน้า การจัดการ และการบำบัดน้ำเสีย ของเสีย และสิ่งปฏิกูล ขยายตัว 11% และการทำเหมืองแร่และเหมืองหิน ขยายตัว 10.2% เมื่อเทียบกับช่วงเดียวกันของปีที่แล้ว

ยอดการค้าปลีกสินค้าอุปโภคบริโภคและบริการ อยู่ที่ประมาณ 481.2 ล้านล้านดอง ขยายตัว 50.2% เมื่อเทียบกับช่วงเดียวกันของปีที่แล้ว หากจำแนกตามแหล่งรายได้ พบว่ารายได้ส่วนใหญ่มาจากการค้าปลีกอยู่ที่ 376,593.0 พันล้านดอง (+31.9%YoY) ตามมาด้วยรายได้จากที่พักอาศัยและบริการจัดเลี้ยง 53,473.54 พันล้านดอง, รายได้จากบริการเดินทาง 3,302.80 พันล้านดอง และรายได้อื่นๆ 47,855.56 พันล้านดอง ตามลำดับ

กิจกรรมการค้าและบริการในเดือนสิงหาคม 2565 ฟื้นตัวในทุกอุตสาหกรรมและปรับตัวเพิ่มสูงขึ้นเมื่อเทียบกับช่วงเดียวกันของปีที่แล้ว (เป็นช่วงที่มีการแพร่ระบาดอย่างหนักของโควิด-19 ในภาคใต้ของประเทศ และในหลาย ๆ จังหวัดที่ดำเนินมาตรการเว้นระยะห่างทางสังคม)

จำนวนนักท่องเที่ยวต่างชาติ อยู่ที่ประมาณ 486,407 คน (486.4 พันคน) ขยายตัว 38% เมื่อเทียบกับเดือนที่แล้ว (MoM) และเพิ่มขึ้น 52.3 เท่าจากช่วงเดียวกันของปีที่แล้ว เนื่องจากเวียดนามเปิดให้ท่องเที่ยวและอนุญาตกลับมาให้บริการเส้นทางบินระหว่างประเทศ โดยนักท่องเที่ยวต่างชาติส่วนใหญ่มาจากเอเชีย (Asia) 358,562 คน (73.72% ของนักท่องเที่ยวต่างชาติทั้งหมด) โดยเฉพาะนักท่องเที่ยวชาวเกาหลีใต้และญี่ปุ่น (173,599 คน และ 25,783 คน), นักท่องเที่ยวจากยุโรป (Europe) 65,131 คน, นักท่องเที่ยวจากอเมริกา (America) 43,783 คน, นักท่องเที่ยวจากโอเชียเนีย (Oceania) 17,302 คน และนักท่องเที่ยวจากแอฟริกา (Africa) 1,629 คน ตามลำดับ

ด้านการใช้จ่าย

การบริโภคภาคเอกชน ยอดขายรถยนต์ส่วนบุคคล อยู่ที่ 21,405 คัน ขยายตัว 285.68% เมื่อเทียบกับช่วงเดียวกันของปีที่แล้ว

งบประมาณลงทุนของภาครัฐ อยู่ที่ 48,295.29 พันล้านบาท (ส่วนกลาง 8,875.12 พันล้านบาท และส่วนท้องถิ่น 39,420.17 พันล้านบาท)

การลงทุนภาคเอกชน แบ่งออกเป็น 1) ยอดจดทะเบียนจัดตั้งธุรกิจใหม่ อยู่ที่ 11,918 แห่ง ขยายตัว 106.9% เมื่อเทียบกับช่วงเดียวกันปีที่แล้ว, เงินทุนจดทะเบียน 130,197.96 พันล้านบาท ขยายตัว 91.6% เมื่อเทียบกับช่วงเดียวกันปีที่แล้ว และจำนวนการจ้างงาน 75.2 พันคน ขยายตัว 73.3% เมื่อเทียบกับช่วงเดียวกันของปีที่แล้ว 2) ยอดขายรถยนต์เชิงพาณิชย์ อยู่ที่ 4,711 คัน ขยายตัว 141.84% เมื่อเทียบกับช่วงเดียวกันของปีที่แล้ว

การค้าระหว่างประเทศ เวียดนามเกินดุลการค้า 3,858.88 ล้านดอลลาร์สหรัฐ แบ่งออกเป็นมูลค่าการส่งออกรวม 34.9 พันล้านเหรียญสหรัฐ และมูลค่าการนำเข้ารวม 31.1 พันล้านเหรียญสหรัฐ ในแง่ของการส่งออก ขยายตัว 27.76% และในแง่ของการนำเข้า ขยายตัว 12.78% เมื่อเทียบกับช่วงเดียวกันปีที่แล้ว ตามลำดับ

สินค้าส่งออกสำคัญ 5 อันดับแรกของเดือนสิงหาคม 2565

- (1) โทรศัพท์ทุกชนิดและชิ้นส่วน 5,700 ล้านดอลลาร์สหรัฐ ขยายตัว 2.7% เมื่อเทียบกับช่วงเดียวกันของปีที่แล้ว
- (2) อุปกรณ์อิเล็กทรอนิกส์ คอมพิวเตอร์และชิ้นส่วน 4,400 ล้านดอลลาร์สหรัฐ ขยายตัว 3.7% เมื่อเทียบกับช่วงเดียวกันของปีที่แล้ว
- (3) เครื่องจักรและส่วนประกอบ 4,300 ล้านดอลลาร์สหรัฐ ขยายตัว 34.5% เมื่อเทียบกับช่วงเดียวกันของปีที่แล้ว
- (4) สิ่งทอและเครื่องนุ่งห่ม 3,800 ล้านดอลลาร์สหรัฐ ขยายตัว 42.4% เมื่อเทียบกับช่วงเดียวกันของปีที่แล้ว
- (5) รองเท้า 2,400 ล้านดอลลาร์สหรัฐ ขยายตัว 186.5% เมื่อเทียบกับช่วงเดียวกันของปีที่แล้ว

สินค้านำเข้าสำคัญ 5 อันดับแรกของเดือนกรกฎาคม 2565

- (1) อุปกรณ์อิเล็กทรอนิกส์ คอมพิวเตอร์และชิ้นส่วน 6,800 ล้านดอลลาร์สหรัฐ หดตัว 2.6% เมื่อเทียบกับช่วงเดียวกันของปีที่แล้ว
- (2) เครื่องจักรและส่วนประกอบ 3,900 ล้านดอลลาร์สหรัฐ หดตัว 2.6% เมื่อเทียบกับช่วงเดียวกันของปีที่แล้ว
- (3) โทรศัพท์ทุกชนิดและชิ้นส่วน 1,800 ล้านดอลลาร์สหรัฐ หดตัว 4.4% เมื่อเทียบกับช่วงเดียวกันของปีที่แล้ว
- (4) ผ้า (Fabrics) 1,150 ล้านดอลลาร์สหรัฐ ขยายตัว 14.0% เมื่อเทียบกับช่วงเดียวกันของปีที่แล้ว
- (5) พลาสติก 1,047 ล้านดอลลาร์สหรัฐ ขยายตัว 7.6 เมื่อเทียบกับช่วงเดียวกันของปีที่แล้ว

เสถียรภาพทางเศรษฐกิจ

ดัชนีราคาผู้บริโภค (CPI) เดือนสิงหาคม 2565 เพิ่มขึ้นเพียงเล็กน้อย 0.005% จากเดือนก่อน และเพิ่มขึ้น 2.89% เมื่อเทียบกับช่วงเดียวกันของปีก่อน เป็นผลมาจากราคาสินค้าอุปโภคบริโภคที่จำเป็นและบริการเพิ่มขึ้นตามราคาวัตถุดิบและปีการศึกษาใหม่ 2565-2566

ดัชนีราคาผู้บริโภค (CPI) เพิ่มขึ้น 0.01% เมื่อเทียบกับเดือนก่อน (MoM) และเพิ่มขึ้น 2.89% เมื่อเทียบกับช่วงเดียวกันของปีที่แล้ว (YoY) อัตราเงินเฟ้อพื้นฐาน (Core Inflation) เพิ่มขึ้น 0.40% เมื่อเทียบกับเดือนที่แล้ว (MoM) และเพิ่มขึ้น 3.06% เมื่อเทียบกับช่วงเดียวกันของปีที่แล้ว (YoY)

ทุนสำรองระหว่างประเทศ (Foreign Exchange Reserves) (*ล่าสุด มิ.ย.-65) อยู่ที่ 101,426.26 ล้านดอลลาร์สหรัฐ ขยายตัว 1.61% เมื่อเทียบกับช่วงเดียวกันของปีที่แล้ว

ดุลบัญชีเดินสะพัด (Current Account Balance) ยอดเกินดุลบัญชีเดินสะพัด อยู่ที่ 3,858.88 ล้านดอลลาร์สหรัฐ

ภาคการเงิน

ปริมาณเงินความหมายกว้าง (M2) (*ล่าสุด มิ.ย.-65) อยู่ที่ 556,683.43 ล้านเหรียญสหรัฐ ขยายตัว 9.49% เมื่อเทียบกับช่วงเดียวกันของปีที่ผ่านมา

อัตราแลกเปลี่ยนเฉลี่ย อยู่ที่ระดับ 23,190.41 ดอง/ดอลลาร์สหรัฐ

อัตราดอกเบี้ยนโยบาย (Policy Rate) อยู่ที่ระดับ 2.50%

สินเชื่อภายในประเทศ (Domestic Credit) (*ล่าสุด มิ.ย.-65) อยู่ที่ 502,524.82 ล้านเหรียญสหรัฐ ขยายตัว 14.18% เมื่อเทียบกับช่วงเดียวกันของปีที่ผ่านมา



สนใจรับข้อมูลข่าวสารของกลุ่มประเทศ CLMV ติดต่อได้ที่ aiti@thaichamber.org
หรือเข้ามาเยือนเว็บไซต์ aiti.thaichamber.org/#/home

ติดต่อเรา : มหาวิทยาลัยหอการค้าไทย 126/1 ถนนวิภาวดี-รังสิต แขวงรัชดาภิเษก 10400, ประเทศไทย

Tel. +66(0) 2697-6357

Fax. +66(0) 2692-3161

Email. aiti@thaichamber.org

