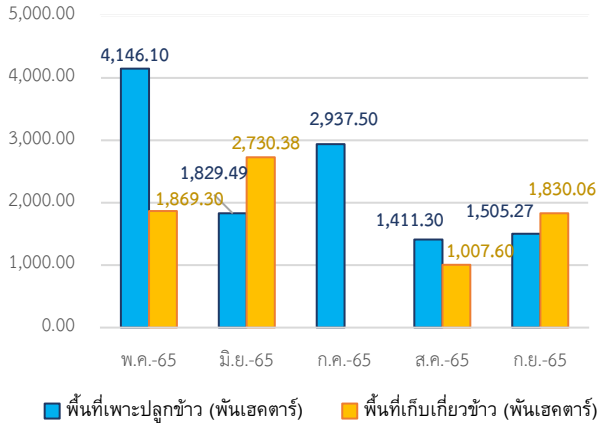



Highlight Monthly: ภาวะเศรษฐกิจ เดือนกันยายน 2565
ด้านการผลิต
ภาคเกษตร (Agriculture Sector)

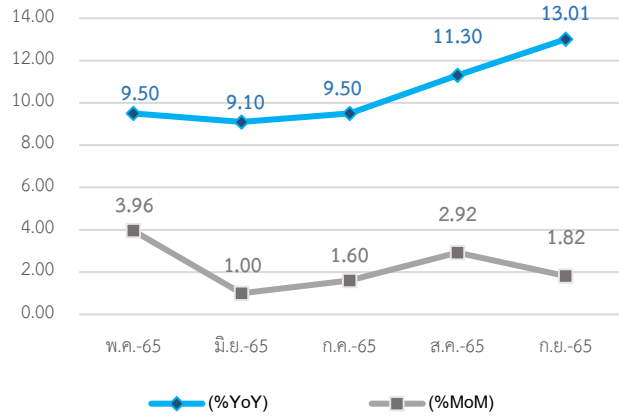
การเกษตร วันที่ 15 ก.ย.65 เวียดนามเพาะปลูกข้าวฤดูหนาว 1,505.27 พันเฮกตาร์ และ เก็บเกี่ยวข้าวฤดูใบไม้ร่วง 1,830.06 พันเฮกตาร์



Source : General Statistics Office of Vietnam

ภาคอุตสาหกรรม (Industrial Sector)

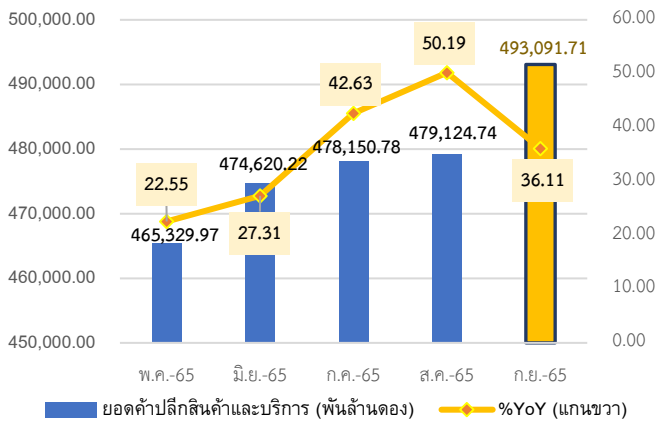
ดัชนีผลผลิตอุตสาหกรรม (IIP) ก.ย. 65 ขยายตัว 1.82% เมื่อเทียบกับเดือนที่แล้ว (MoM) และขยายตัว 13.01% เมื่อเทียบช่วงเดียวกันของกับปีที่แล้ว (YoY)



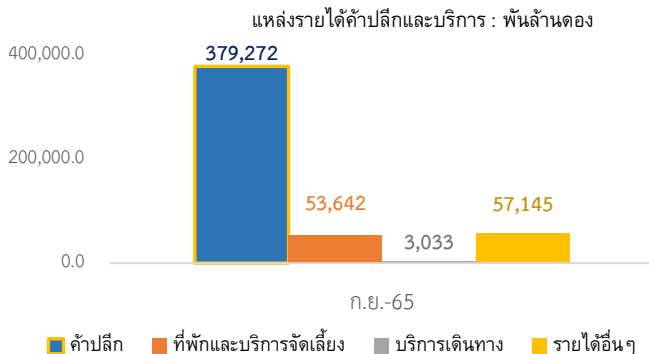
Source : General Statistics Office of Vietnam

ภาคการค้า (Trade Sector)

ยอดค้าปลีกสินค้าอุปโภคบริโภคและบริการ ก.ย. 65 ประมาณ 493,091.71 พันล้านดอง ขยายตัว 36.1% เมื่อเทียบกับช่วงเดียวกันของปีที่แล้ว



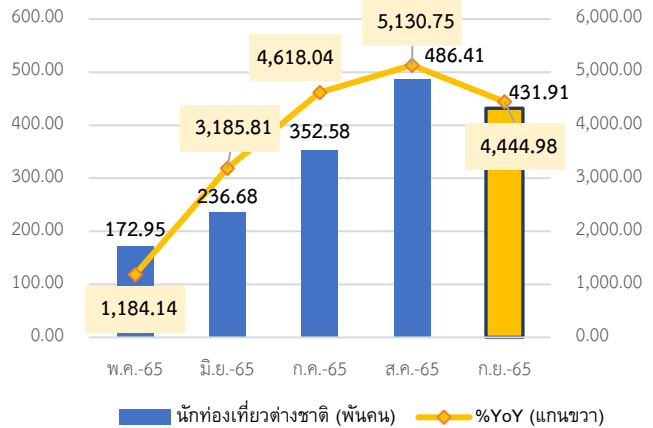
จำแนกตามที่มารายได้ พบว่ารายได้ส่วนใหญ่จากการค้าปลีกอยู่ที่ 379,271.60 พันล้านดอง



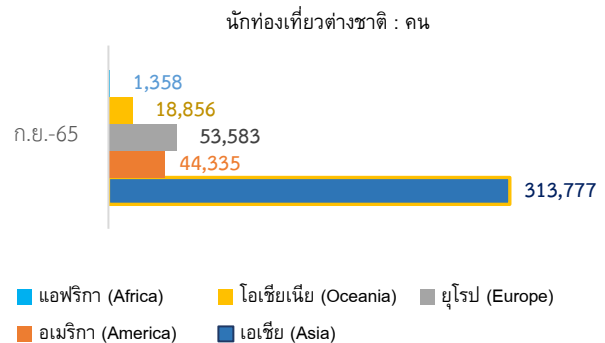
Source : General Statistics Office of Vietnam

ภาคบริการ (Service Sector)

การท่องเที่ยว ก.ย. 65 จำนวนนักท่องเที่ยวต่างชาติ 431,909 คน (431.9 พันคน) ขยายตัว 4,444.98% เมื่อเทียบช่วงเดียวกันของกับปีที่แล้ว



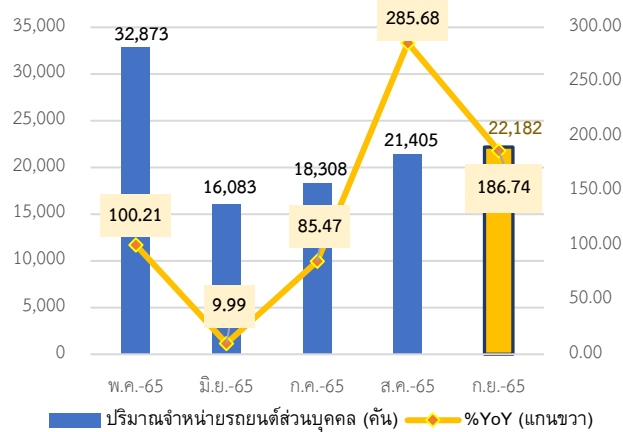
จำแนกตามภูมิภาค พบว่านักท่องเที่ยวต่างชาติจากภูมิภาคเอเชียมากที่สุด 313,777 คน โดยเฉพาะนักท่องเที่ยวชาวเกาหลีใต้และญี่ปุ่น (119,636 คน | 24,639 คน)



Source : General Statistics Office of Vietnam

ด้านการใช้จ่าย
การบริโภคภาคเอกชน (Private Consumption)

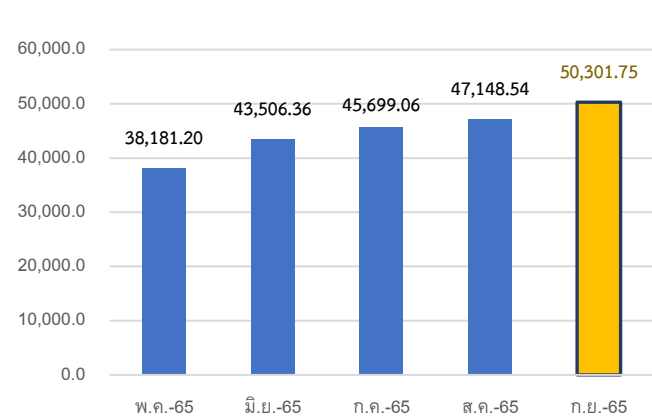
ยอดขายรถยนต์ส่วนบุคคล (Passenger Vehicles) ก.ย. 65 อยู่ที่ 22,182 คัน ขยายตัว 186.74% เมื่อเทียบกับช่วงเดียวกันของปีที่แล้ว



Source : CEIC Data

ภาคการคลัง (Fiscal)

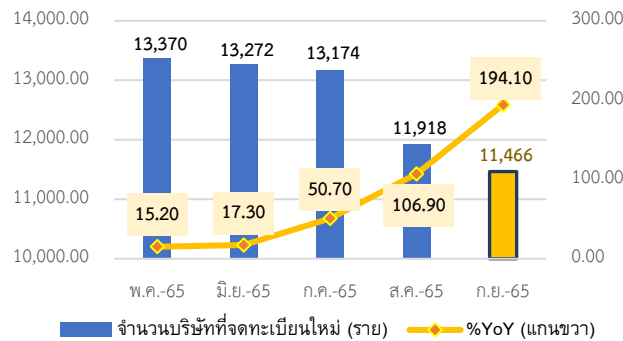
งบประมาณลงทุนภาครัฐ ก.ย. 65 อยู่ที่ประมาณ 50,301.75 พันล้านบาท



Source : General Statistics Office of Vietnam

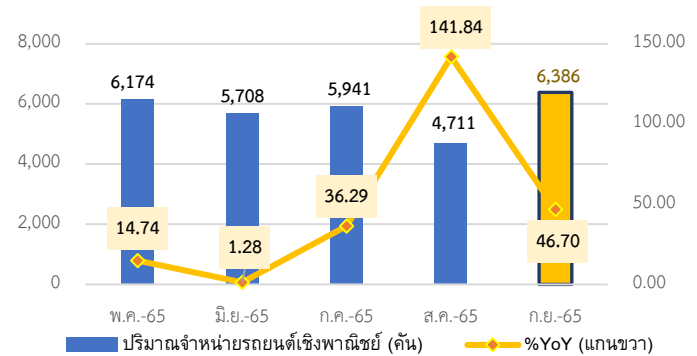
การลงทุนภาคเอกชน (Private Investment)

ยอดจดทะเบียนจัดตั้งธุรกิจใหม่ ก.ย. 65 อยู่ที่ 11,466 ราย ขยายตัว 194.1% เมื่อเทียบกับช่วงเดียวกันของปีที่แล้ว ด้วยเงินทุนจดทะเบียน 136,029.0 พันล้านบาท



Source : General Statistics Office of Vietnam

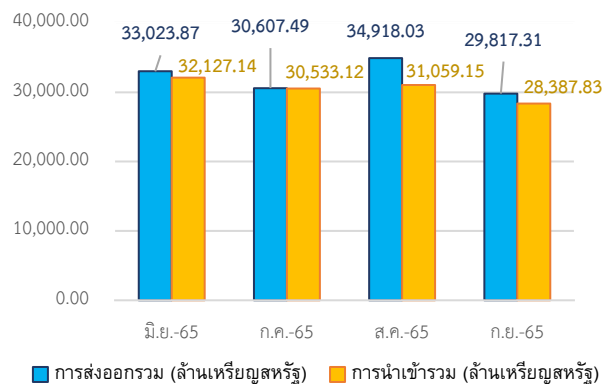
ยอดขายรถยนต์เชิงพาณิชย์ (Commercial Vehicles) ก.ย. 65 อยู่ที่ 6,386 คัน ขยายตัว 46.70% เมื่อเทียบกับช่วงเดียวกันของปีที่แล้ว



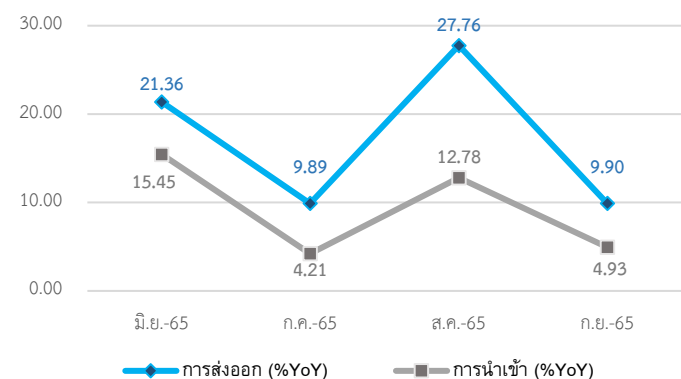
Source : CEIC Data

การค้าระหว่างประเทศ (International Trade)

ก.ย. 65 เวียดนามเกินดุลการค้าราว 1,429.48 ล้านดอลลาร์สหรัฐ แบ่งออกเป็นมูลค่าการส่งออกรวม 29,817.31 ล้านดอลลาร์สหรัฐ ขยายตัว 9.90% เมื่อเทียบกับช่วงเดียวกันของปีที่แล้ว และมูลค่าการนำเข้ารวม 28,387.83 ล้านดอลลาร์สหรัฐ ขยายตัว 4.93% เมื่อเทียบกับช่วงเดียวกันของปีที่แล้ว



Source : General Statistics Office of Vietnam



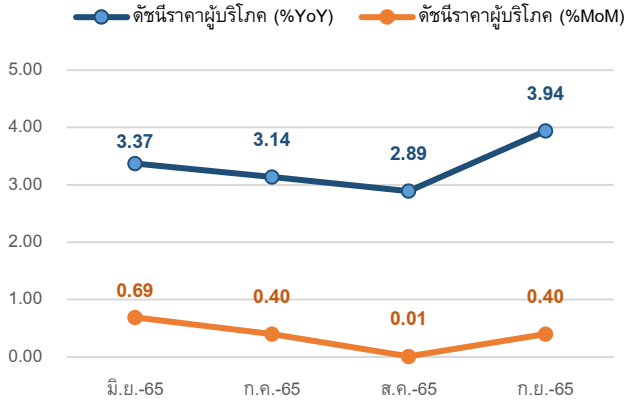
Source : General Statistics Office of Vietnam



Highlight Monthly: ภาพเศรษฐกิจ เดือนกันยายน 2565

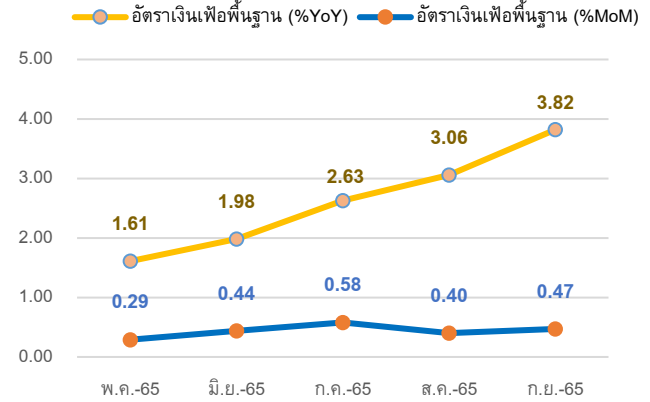
เครื่องชี้วัดเสถียรภาพทางเศรษฐกิจ

ดัชนีราคาผู้บริโภค (CPI) ก.ย. 65 ขยายตัว 0.4% เมื่อเทียบกับเดือนที่แล้ว (MoM) และขยายตัว 3.94% เมื่อเทียบกับช่วงเดียวกันของปีที่แล้ว (YoY)



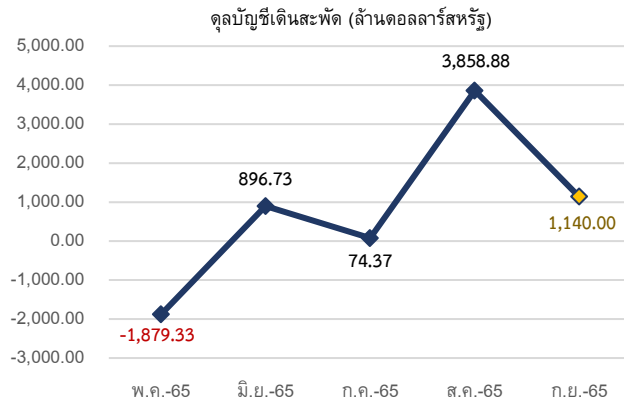
Source : General Statistics Office of Vietnam

อัตราเงินเฟ้อพื้นฐาน ก.ย. 65 ขยายตัว 0.47% เมื่อเทียบกับเดือนที่แล้ว (MoM) และขยายตัว 3.82% เมื่อเทียบกับช่วงเดียวกันของปีที่แล้ว (YoY)



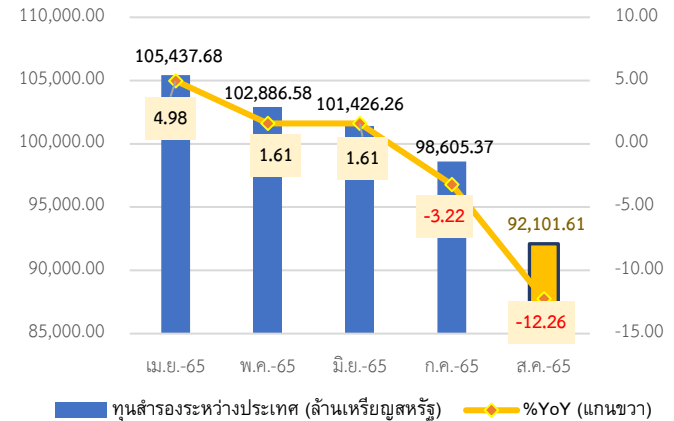
Source : General Statistics Office of Vietnam

เกินดุลบัญชีเดินสะพัด ก.ย. 65 อยู่ที่ 1,140.0 ล้านดอลลาร์สหรัฐ



Source : CEIC Data

ทุนสำรองระหว่างประเทศ ส.ค. 65 อยู่ที่ 92,101.61 ล้านดอลลาร์สหรัฐ หดตัว 12.26% เมื่อเทียบกับช่วงเดียวกันของปีที่แล้ว

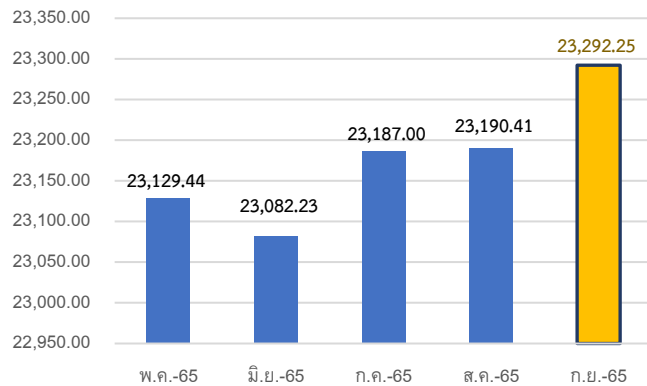


Source : CEIC Data (Lastest Aug-65)


Highlight Monthly: ภาวะเศรษฐกิจ เดือนกันยายน 2565
ภาคการเงิน

อัตราแลกเปลี่ยนเฉลี่ย ก.ย. 65 อยู่ที่ 23,292.25 ดอง/ดอลลาร์สหรัฐ

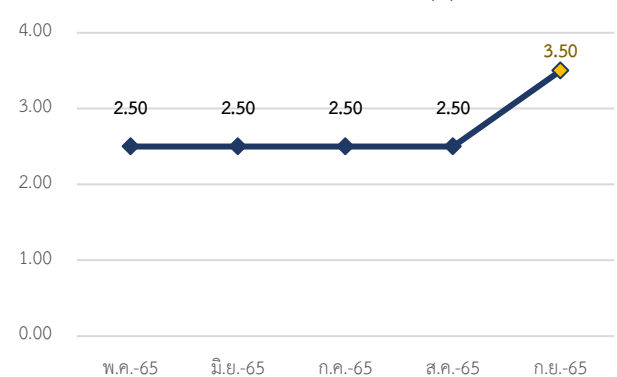
อัตราแลกเปลี่ยน (VND/USD)



Source : CEIC Data

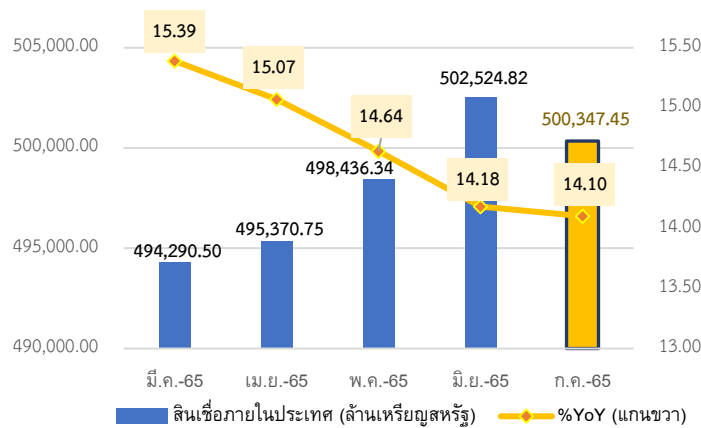
อัตราดอกเบี้ยนโยบาย (Policy Rate) ก.ย. 65 อยู่ที่ระดับ 3.50%

อัตราดอกเบี้ยนโยบาย (%)



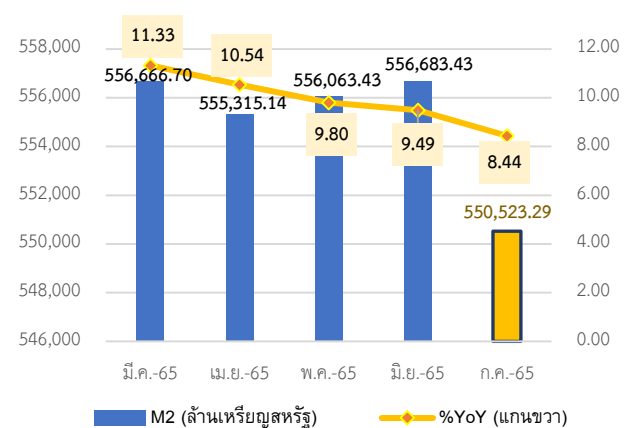
Source : CEIC Data

สินเชื่อภายในประเทศ ก.ค. 65 อยู่ที่ 500,347.45 ล้านเหรียญสหรัฐ ขยายตัว 14.10% เมื่อเทียบกับช่วงเดียวกันของปีที่แล้ว



Source : CEIC Data (Lastest Jul-65)

ปริมาณเงินความหมายกว้าง (M2) ก.ค. 65 อยู่ที่ 550,523.29 ล้านเหรียญสหรัฐ ขยายตัว 8.44% เมื่อเทียบกับช่วงเดียวกันของปีที่แล้ว



Source : CEIC Data (Lastest Jul-65)

สรุปภาวะเศรษฐกิจเวียดนาม เดือนกันยายน 2565

ด้านการผลิต

การเกษตรในช่วงกลางเดือนกันยายน 2565 เวียดนามมีการเพาะปลูกข้าวฤดูหนาว 1,505.27 พันเฮกตาร์ (ภาคเหนือ 1,023.8 พันเฮกตาร์ และภาคใต้ 481.5 พันเฮกตาร์) และเก็บเกี่ยวข้าวฤดูใบไม้ร่วง 1,830.06 พันเฮกตาร์

ดัชนีผลผลิตอุตสาหกรรม (IIP) คาดว่าขยายตัว 1.8% เมื่อเทียบกับเดือนที่แล้ว (MoM) และขยายตัว 13.0% เมื่อเทียบกับช่วงเดียวกันของปีที่แล้ว (YoY) โดยอุตสาหกรรมการผลิตและแปรรูป ขยายตัว 12.5% ตามมาด้วยการผลิตไฟฟ้า ก๊าซ ไอ้ น้ำ และระบบปรับอากาศ ขยายตัว 16.7% และการจัดหาไฟฟ้า การจัดการ และการบำบัดน้ำเสีย ของเสีย และสิ่งปฏิกูล ขยายตัว 8.8% และการทำเหมืองแร่และเหมืองหิน ขยายตัว 16.3% เมื่อเทียบกับช่วงเดียวกันของปีที่แล้ว

กิจกรรมการค้าและบริการในเดือนกันยายน 2565 พุ่งตัวและเติบโตไปในเชิงบวก ยอดค้าปลีกสินค้าอุปโภคบริโภคและบริการ คาดว่าขยายตัว 2.9% จากเดือนก่อน และ 36.1% เมื่อเทียบกับช่วงเดียวกันของปีที่แล้ว

ยอดการค้าปลีกสินค้าอุปโภคบริโภคและบริการ อยู่ที่ประมาณ 493.1 ล้านล้านดอง ขยายตัว 36.1% เมื่อเทียบกับช่วงเดียวกันของปีที่แล้ว หากจำแนกตามแหล่งรายได้ พบว่ารายได้ส่วนใหญ่มาจากการค้าปลีกอยู่ที่ 379,271.6 พันล้านดอง (+19.9%YoY) ตามมาด้วยรายได้จากที่พักอาศัยและบริการจัดเลี้ยง 53,642.34 พันล้านดอง, รายได้จากบริการเดินทาง 3,032.93 พันล้านดอง และรายได้อื่น ๆ 57,144.85 พันล้านดอง ตามลำดับ

นักท่องเที่ยวต่างชาติที่เดินทางเข้ามาประเทศเวียดนาม เดือน ก.ย. 2565 อยู่ที่ 431.9 พันคน หดตัว 11.2% จากเดือนก่อน และเพิ่มขึ้น 45.4 เท่าจากช่วงเดียวกันของปีที่แล้ว เนื่องจากเวียดนามได้เปิดกิจกรรมการท่องเที่ยวและเที่ยวบินระหว่างประเทศกลับมาอีกครั้ง

จำนวนนักท่องเที่ยวต่างชาติ อยู่ที่ประมาณ 431,909 คน (431.9 พันคน) หดตัว 11.2% เมื่อเทียบกับเดือนก่อน (MoM) และเพิ่มขึ้น 45.4 เท่าจากช่วงเดียวกันของปีที่แล้ว โดยนักท่องเที่ยวต่างชาติส่วนใหญ่มาจากเอเชีย (Asia) 313,777 คน (72.65% ของนักท่องเที่ยวต่างชาติทั้งหมด) โดยเฉพาะนักท่องเที่ยวชาวเกาหลีใต้และญี่ปุ่น (119,636 คน และ 24,639 คน), นักท่องเที่ยวจากยุโรป (Europe) 53,583 คน, นักท่องเที่ยวจากอเมริกา (America) 44,335 คน, นักท่องเที่ยวจากโอเชียเนีย (Oceania) 18,856 คน และนักท่องเที่ยวจากแอฟริกา (Africa) 1,358 คน ตามลำดับ

ด้านการใช้จ่าย

การบริโภคภาคเอกชน ยอดขายรถยนต์ส่วนบุคคล อยู่ที่ 22,182 คัน ขยายตัว 186.74% เมื่อเทียบกับช่วงเดียวกันของปีที่แล้ว

งบประมาณลงทุนของภาครัฐ อยู่ที่ 50,301.75 พันล้านบาท (ส่วนกลาง 9,298.22 พันล้านบาท และส่วนท้องถิ่น 41,003.53 พันล้านบาท)

การลงทุนภาคเอกชน แบ่งออกเป็น 1) ยอดจดทะเบียนจัดตั้งธุรกิจใหม่ อยู่ที่ 11,466 แห่ง ขยายตัว 194.1% เมื่อเทียบกับช่วงเดียวกันปีที่แล้ว, เงินทุนจดทะเบียน 136,029.0 พันล้านบาท (136 ล้านล้านบาท) และจำนวนการจ้างงาน 61,927 คน 2) ยอดขายรถยนต์เชิงพาณิชย์ อยู่ที่ 6,386 คัน ขยายตัว 46.7% เมื่อเทียบกับช่วงเดียวกันของปีที่แล้ว

การค้าระหว่างประเทศ เวียดนามเกินดุลการค้า 1,429.48 ล้านดอลลาร์สหรัฐ แบ่งออกเป็นมูลค่าการส่งออกรวม 29,817.31 ล้านดอลลาร์สหรัฐ และมูลค่าการนำเข้ารวม 28,387.83 ล้านดอลลาร์สหรัฐ ในแง่ของการส่งออก ขยายตัว 9.9% และในแง่ของการนำเข้า ขยายตัว 4.93% เมื่อเทียบกับช่วงเดียวกันปีที่แล้ว ตามลำดับ

สินค้าส่งออกสำคัญ 5 อันดับแรกของเดือนกันยายน 2565

- (1) โทรศัพท์ทุกชนิดและชิ้นส่วน 5,300 ล้านดอลลาร์สหรัฐ หดตัว 6.8% เมื่อเทียบกับช่วงเดียวกันของปีที่แล้ว
- (2) อุปกรณ์อิเล็กทรอนิกส์ คอมพิวเตอร์และชิ้นส่วน 4,800 ล้านดอลลาร์สหรัฐ ขยายตัว 0.4% เมื่อเทียบกับช่วงเดียวกันของปีที่แล้ว
- (3) เครื่องจักรและส่วนประกอบ 4,000 ล้านดอลลาร์สหรัฐ ขยายตัว 33.9% เมื่อเทียบกับช่วงเดียวกันของปีที่แล้ว
- (4) สิ่งทอและเครื่องนุ่งห่ม 2,800 ล้านดอลลาร์สหรัฐ ขยายตัว 24.1% เมื่อเทียบกับช่วงเดียวกันของปีที่แล้ว
- (5) รองเท้า 1,800 ล้านดอลลาร์สหรัฐ ขยายตัว 165.1% เมื่อเทียบกับช่วงเดียวกันของปีที่แล้ว

สินค้านำเข้าสำคัญ 5 อันดับแรกของเดือนกันยายน 2565

- (1) อุปกรณ์อิเล็กทรอนิกส์ คอมพิวเตอร์และชิ้นส่วน 6,700 ล้านดอลลาร์สหรัฐ หดตัว 3.4% เมื่อเทียบกับช่วงเดียวกันของปีที่แล้ว
- (2) เครื่องจักรและส่วนประกอบ 3,700 ล้านดอลลาร์สหรัฐ ขยายตัว 0.5% เมื่อเทียบกับช่วงเดียวกันของปีที่แล้ว
- (3) โทรศัพท์ทุกชนิดและชิ้นส่วน 1,800 ล้านดอลลาร์สหรัฐ หดตัว 18.7% เมื่อเทียบกับช่วงเดียวกันของปีที่แล้ว
- (4) ผ้า (Fabrics) 1,150 ล้านดอลลาร์สหรัฐ ขยายตัว 16.0% เมื่อเทียบกับช่วงเดียวกันของปีที่แล้ว
- (5) พลาสติก 911 ล้านดอลลาร์สหรัฐ ขยายตัว 11.9% เมื่อเทียบกับช่วงเดียวกันของปีที่แล้ว

เสถียรภาพทางเศรษฐกิจ

ดัชนีราคาผู้บริโภค (CPI) เดือนกันยายน 2565 เพิ่มขึ้น 0.4% จากเดือนก่อน เป็นผลมาจากราคาสินค้าอุปโภคบริโภคที่จำเป็นและบริการขยับเพิ่มสูงขึ้น เป็นไปตามราคาวัตถุดิบ เชื้อเพลิงและค่าเทอมของปีการศึกษาใหม่ 2565-2566

ดัชนีราคาผู้บริโภค (CPI) เพิ่มขึ้น 0.4% เมื่อเทียบกับเดือนก่อน (MoM) และเพิ่มขึ้น 3.94% เมื่อเทียบกับช่วงเดียวกันของปีที่แล้ว (YoY) อัตราเงินเฟ้อพื้นฐาน (Core Inflation) เพิ่มขึ้น 0.47% เมื่อเทียบกับเดือนที่แล้ว (MoM) และเพิ่มขึ้น 3.82% เมื่อเทียบกับช่วงเดียวกันของปีที่แล้ว (YoY)

ทุนสำรองระหว่างประเทศ (Foreign Exchange Reserves) (*ล่าสุด ส.ค.-65) อยู่ที่ 92,101.61 ล้านดอลลาร์สหรัฐ หดตัว 12.26% เมื่อเทียบกับช่วงเดียวกันของปีที่แล้ว

ดุลบัญชีเดินสะพัด (Current Account Balance) ยอดเกินดุลบัญชีเดินสะพัด อยู่ที่ 1,140.0 ล้านดอลลาร์สหรัฐ

ภาคการเงิน

ปริมาณเงินความหมายกว้าง (M2) (*ล่าสุด ก.ค.-65) อยู่ที่ 550,523.29 ล้านเหรียญสหรัฐ ขยายตัว 8.44% เมื่อเทียบกับช่วงเดียวกันของปีที่ผ่านมา

อัตราแลกเปลี่ยนเฉลี่ย อยู่ที่ระดับ 23,292.25 ดอง/ดอลลาร์สหรัฐ

อัตราดอกเบี้ยนโยบาย (Policy Rate) อยู่ที่ระดับ 3.50%

สินเชื่อภายในประเทศ (Domestic Credit) (*ล่าสุด ก.ค.-65) อยู่ที่ 500,347.45 ล้านเหรียญสหรัฐ ขยายตัว 8.44% เมื่อเทียบกับช่วงเดียวกันของปีที่ผ่านมา



สนใจรับข้อมูลข่าวสารของกลุ่มประเทศ CLMV ติดต่อได้ที่ aiti@thaichamber.org
หรือเข้ามาเยือนเว็บไซต์ aiti.thaichamber.org/#/home

ติดต่อเรา : มหาวิทยาลัยหอการค้าไทย 126/1 ถนนวิภาวดี-รังสิต แขวงรัชดาภิเษก 10400, ประเทศไทย

Tel. +66(0) 2697-6357

Fax. +66(0) 2692-3161

Email. aiti@thaichamber.org

