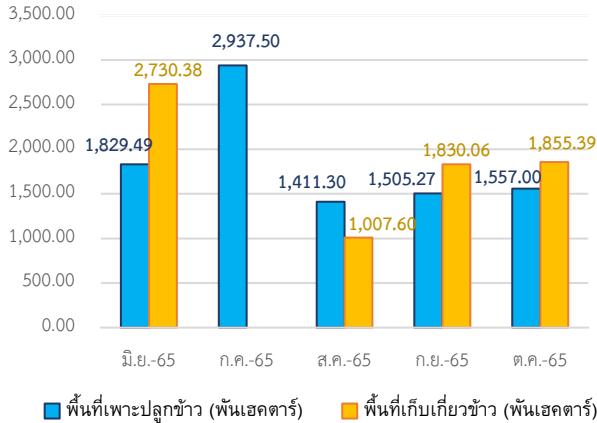



Highlight Monthly: ภาวะเศรษฐกิจ เดือนตุลาคม 2565
ด้านการผลิต
ภาคเกษตร (Agriculture Sector)

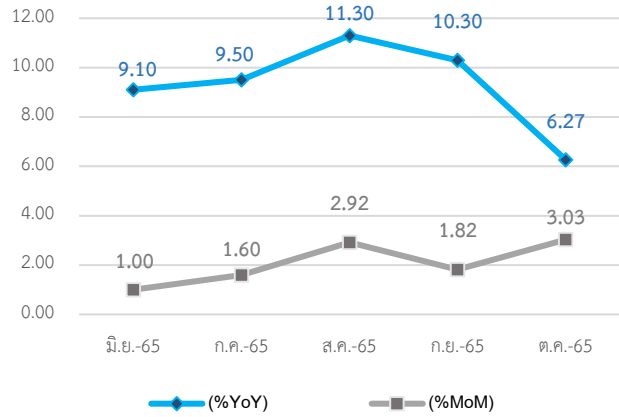
การเกษตร วันที่ 15 ต.ค.65 เวียดนามเพาะปลูกข้าวฤดูหนาว 1,557.0 พันเฮกตาร์ และ เก็บเกี่ยวข้าวฤดูใบไม้ร่วง 1,855.39 พันเฮกตาร์



Source : General Statistics Office of Vietnam

ภาคอุตสาหกรรม (Industrial Sector)

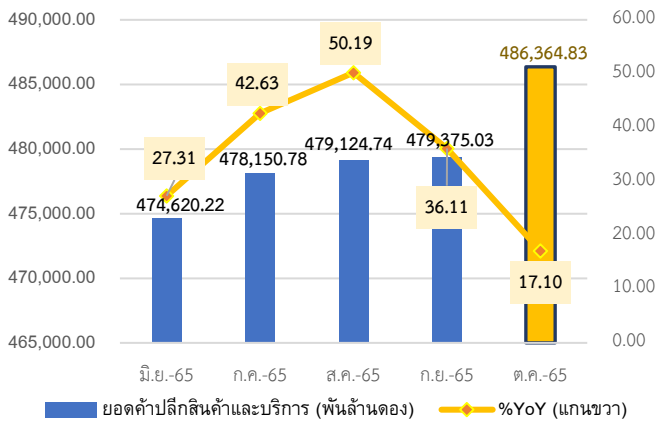
ดัชนีผลผลิตอุตสาหกรรม (IIP) ต.ค. 65 ขยายตัว 3.03% เมื่อเทียบกับเดือนที่แล้ว (MoM) และขยายตัว 6.27% เมื่อเทียบช่วงเดียวกันของปีก่อน (YoY)



Source : General Statistics Office of Vietnam

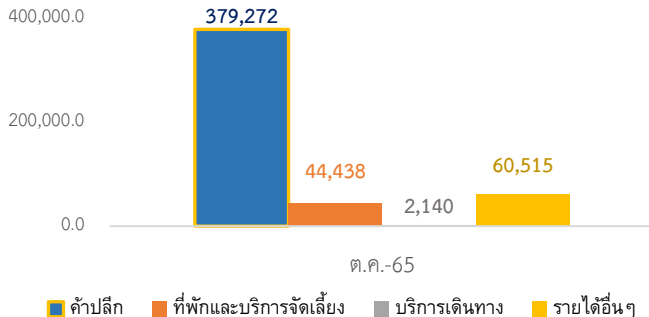
ภาคการค้า (Trade Sector)

ยอดค้าปลีกสินค้าอุปโภคบริโภคและบริการ ต.ค. 65 ประมาณ 486,364.83 พันล้านดอง ขยายตัว 17.10% เมื่อเทียบกับช่วงเดียวกันของปีก่อน



จำแนกตามที่มารายได้ พบว่ารายได้ส่วนใหญ่จากการค้าปลีกอยู่ที่ 379,271.60 พันล้านดอง

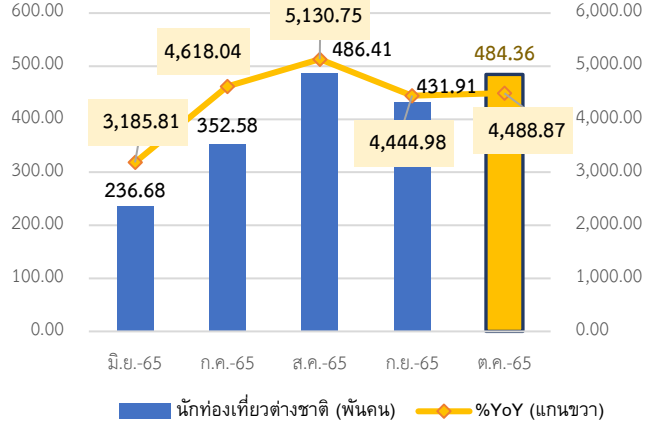
แหล่งรายได้ค้าปลีกและบริการ : พันล้านดอง



Source : General Statistics Office of Vietnam

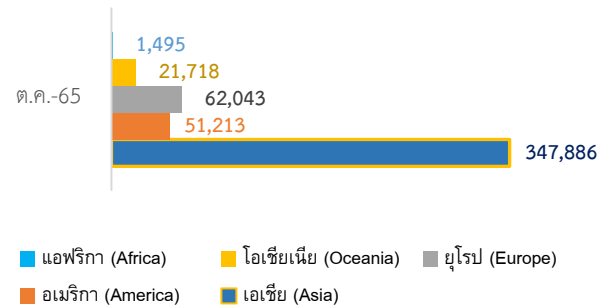
ภาคบริการ (Service Sector)

การท่องเที่ยว ต.ค. 65 จำนวนนักท่องเที่ยวต่างชาติ 484,355 คน (484.4 พันคน) ขยายตัว 4,488.87% เมื่อเทียบช่วงเดียวกันของปีก่อน



จำแนกตามภูมิภาค พบว่านักท่องเที่ยวต่างชาติจากภูมิภาคเอเชียมากที่สุด 347,886 คน โดยเฉพาะนักท่องเที่ยวชาวเกาหลีใต้และไทย (130,185 คน | 31,650 คน)

นักท่องเที่ยวต่างชาติ : คน



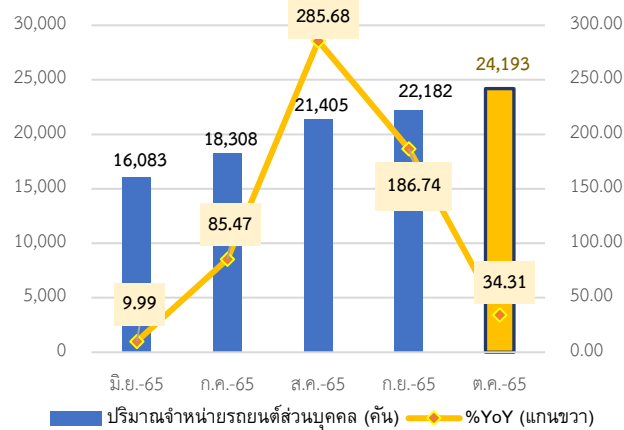
Source : General Statistics Office of Vietnam



ด้านการใช้จ่าย

การบริโภคภาคเอกชน (Private Consumption)

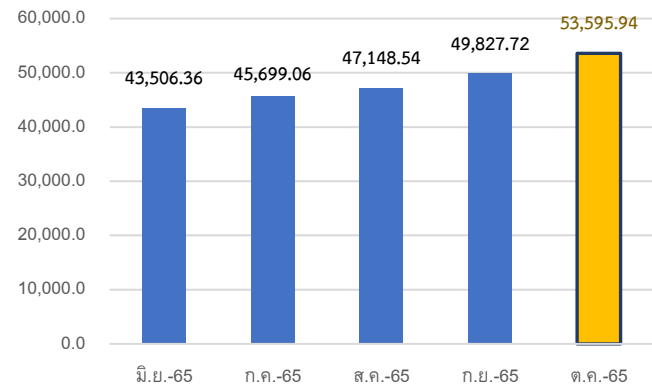
ยอดขายรถยนต์ส่วนบุคคล (Passenger Vehicles) ต.ค. 65 อยู่ที่ 24,193 คัน ขยายตัว 34.31% เมื่อเทียบกับช่วงเดียวกันของปีที่แล้ว



Source : CEIC Data

ภาคการคลัง (Fiscal)

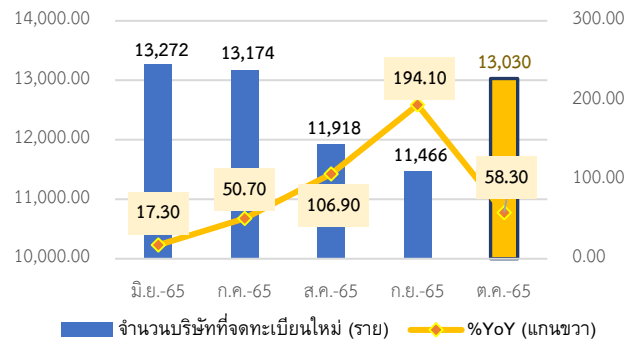
งบประมาณลงทุนภาครัฐ ต.ค. 65 อยู่ที่ประมาณ 53,595.94 พันล้านบาท



Source : General Statistics Office of Vietnam

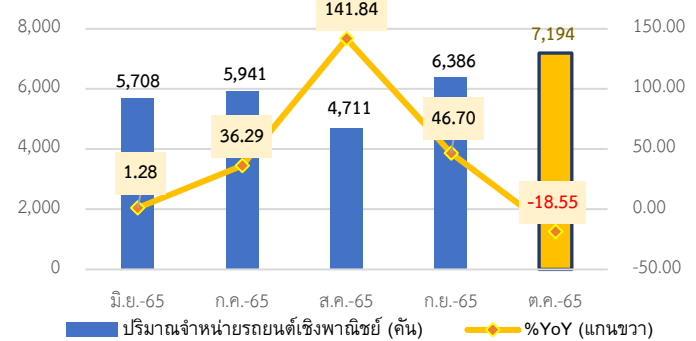
การลงทุนภาคเอกชน (Private Investment)

ยอดจดทะเบียนจัดตั้งธุรกิจใหม่ ต.ค. 65 อยู่ที่ 13,030 ราย ขยายตัว 58.3% เมื่อเทียบกับช่วงเดียวกันของปีที่แล้ว ด้วยเงินทุนจดทะเบียน 106,916 พันล้านบาท



Source : General Statistics Office of Vietnam

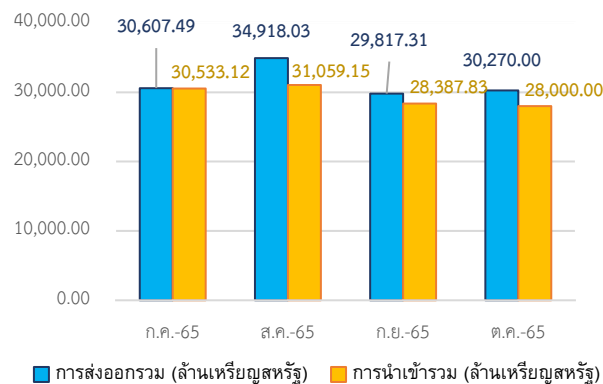
ยอดขายรถยนต์เชิงพาณิชย์ (Commercial Vehicles) ต.ค. 65 อยู่ที่ 7,194 คัน หดตัว 18.55% เมื่อเทียบกับช่วงเดียวกันของปีที่แล้ว



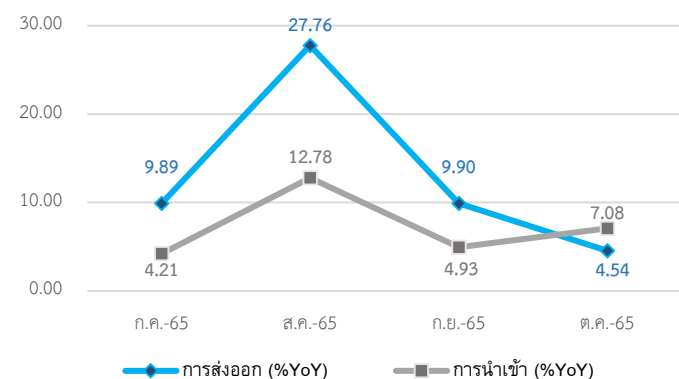
Source : CEIC Data

การค้าระหว่างประเทศ (International Trade)

ต.ค. 65 เวียดนามเกินดุลการค้าราว 2,270.00 ล้านดอลลาร์สหรัฐ แบ่งออกเป็นมูลค่าการส่งออกรวม 30,270.0 ล้านดอลลาร์สหรัฐ ขยายตัว 4.54% เมื่อเทียบกับช่วงเดียวกันของปีที่แล้ว และมูลค่าการนำเข้ารวม 28,000.0 ล้านดอลลาร์สหรัฐ ขยายตัว 7.08% เมื่อเทียบกับช่วงเดียวกันของปีที่แล้ว



Source : General Statistics Office of Vietnam

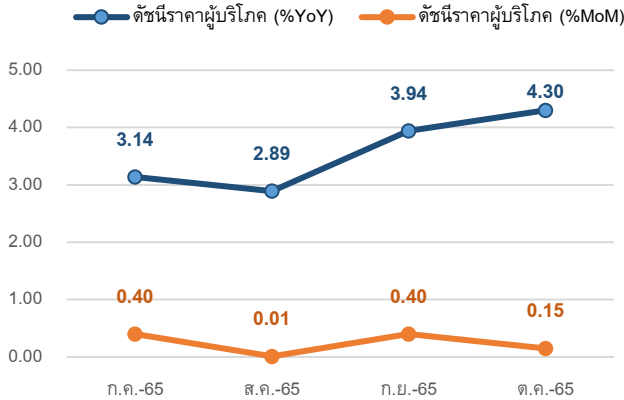


Source : General Statistics Office of Vietnam

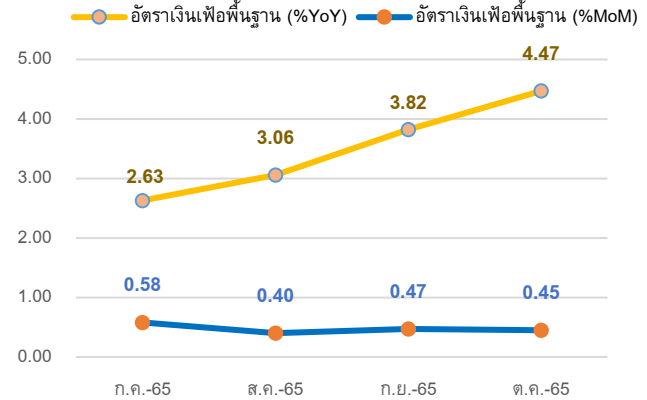

Highlight Monthly: ภาวะเศรษฐกิจ เดือนตุลาคม 2565
เครื่องชี้วัดเสถียรภาพทางเศรษฐกิจ

ดัชนีราคาผู้บริโภค (CPI) ต.ค. 65 ขยายตัว 0.15% เมื่อเทียบกับเดือนที่แล้ว (MoM) และขยายตัว 4.30% เมื่อเทียบกับช่วงเดียวกันของปีที่แล้ว (YoY)

อัตราเงินเฟ้อพื้นฐาน ต.ค. 65 ขยายตัว 0.45% เมื่อเทียบกับเดือนที่แล้ว (MoM) และขยายตัว 4.47% เมื่อเทียบกับช่วงเดียวกันของปีที่แล้ว (YoY)



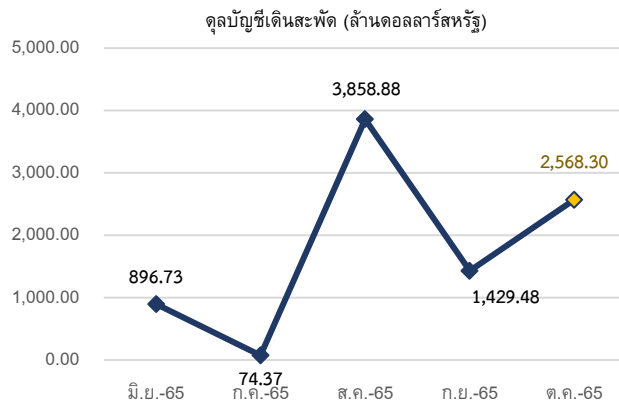
Source : General Statistics Office of Vietnam



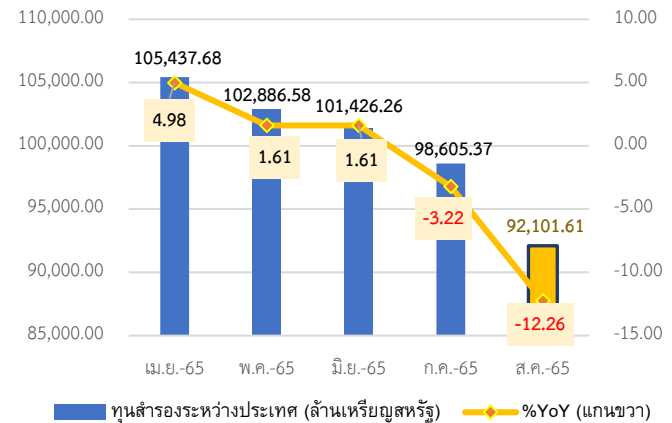
Source : General Statistics Office of Vietnam

เกินดุลบัญชีเดินสะพัด ต.ค. 65 อยู่ที่ 2,568.30 ล้านดอลลาร์สหรัฐ

ทุนสำรองระหว่างประเทศ ส.ค. 65 อยู่ที่ 92,101.61 ล้านดอลลาร์สหรัฐ หดตัว 12.26% เมื่อเทียบกับช่วงเดียวกันของปีที่แล้ว



Source : CEIC Data

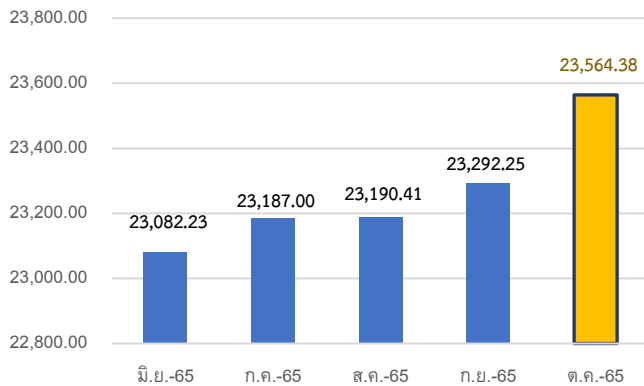


Source : CEIC Data (Latest Aug-65)


Highlight Monthly: ภาวะเศรษฐกิจ เดือนตุลาคม 2565
ภาคการเงิน

อัตราแลกเปลี่ยนเฉลี่ย ต.ค. 65 อยู่ที่ 23,564.38 ดอง/ดอลลาร์สหรัฐ

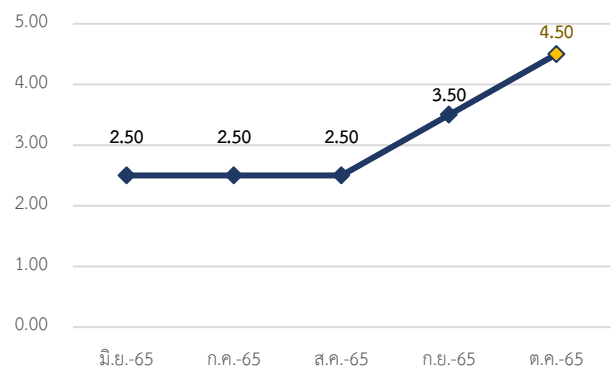
อัตราแลกเปลี่ยน (VND/USD)



Source : CEIC Data

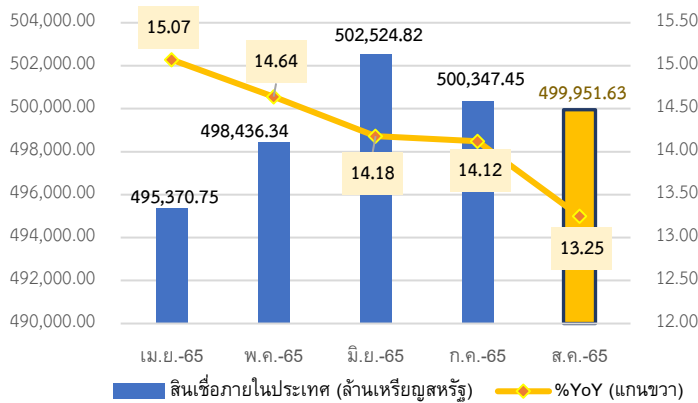
อัตราดอกเบี้ยนโยบาย (Policy Rate) ต.ค. 65 อยู่ที่ระดับ 4.50%

อัตราดอกเบี้ยนโยบาย (%)



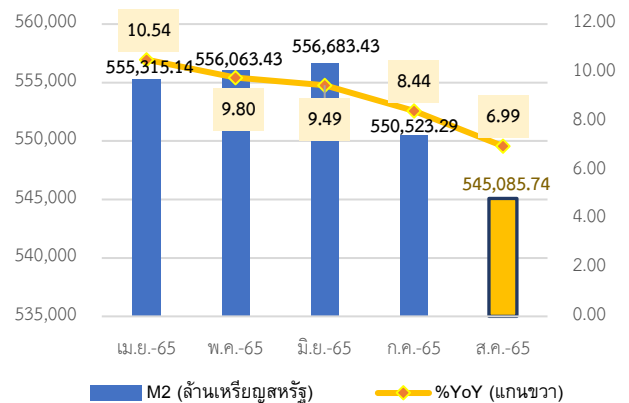
Source : CEIC Data

สินเชื่อภายในประเทศ ส.ค. 65 อยู่ที่ 499,951.63 ล้านบาท ขยายตัว 13.25% เมื่อเทียบกับช่วงเดียวกันของปีที่แล้ว



Source : CEIC Data (Latest Aug-65)

ปริมาณเงินความหมายกว้าง (M2) ส.ค. 65 อยู่ที่ 550,085.74 ล้านบาท ขยายตัว 6.99% เมื่อเทียบกับช่วงเดียวกันของปีที่แล้ว



Source : CEIC Data (Latest Aug-65)

สรุปภาวะเศรษฐกิจเวียดนาม เดือนตุลาคม 2565

ด้านการผลิต

การผลิตทางการเกษตรในเดือนตุลาคม 2565 มุ่งเน้นไปที่การดูแลและเก็บเกี่ยวข้าวฤดูหนาวและฤดูหนาว-ฤดูใบไม้ร่วง และการปลูกพืชผลฤดูหนาวในภาคเหนือของประเทศ

การเกษตร ในช่วงกลางเดือนตุลาคม 2565 เวียดนามมีการเพาะปลูกข้าวฤดูหนาว 1,557.0 พันเฮกตาร์ (ภาคเหนือ 1,023.2 พันเฮกตาร์และภาคใต้ 533.8 พันเฮกตาร์) และเก็บเกี่ยวข้าวฤดูใบไม้ร่วง 1,855.39 พันเฮกตาร์

การผลิตภาคอุตสาหกรรมเดือนตุลาคม 2565 ยังคงมีแนวโน้มฟื้นตัวอย่างต่อเนื่อง คาดการณ์ว่าจะขยายตัว 3% เมื่อเทียบกับเดือนที่แล้ว และขยายตัว 6.3% เมื่อเทียบช่วงเดียวกันของกับปีที่แล้ว เนื่องจากภาคธุรกิจมีการทำงานเชิงรุกมากขึ้นทั้งในด้านแรงงานและการผลิต ตลอดจนภาคธุรกิจวางแผนที่จะฟื้นวิกฤตความยากลำบากไปได้ เพื่อฟื้นฟูและขยายการผลิต

ดัชนีผลผลิตอุตสาหกรรม (IIP) คาดว่าขยายตัว 3.03% เมื่อเทียบกับเดือนที่แล้ว (MoM) และขยายตัว 6.27% เมื่อเทียบกับช่วงเดียวกันของปีที่แล้ว (YoY) โดยอุตสาหกรรมการผลิตและแปรรูป ขยายตัว 5.71% ตามมาด้วยการผลิตไฟฟ้า ก๊าซ ioni และระบบปรับอากาศ ขยายตัว 10.5% และการจัดหาน้ำ การจัดการ และการบำบัดน้ำเสีย ของเสีย และสิ่งปฏิกูล ขยายตัว 15.67% และการทำเหมืองแร่และเหมืองหิน ขยายตัว 6.28% เมื่อเทียบกับช่วงเดียวกันของปีที่แล้ว

ความต้องการสินค้าและบริการของผู้บริโภคยังคงฟื้นตัวต่อไปหลังการแพร่ระบาด โดยยอดการค้าปลีกสินค้าอุปโภคบริโภคและบริการในเดือนตุลาคม 2565 ขยายตัว 1.5% จากเดือนก่อน และขยายตัว 17.1% เมื่อเทียบกับช่วงเดียวกันของปีที่แล้ว

ยอดการค้าปลีกสินค้าอุปโภคบริโภคและบริการ อยู่ที่ประมาณ 486.4 ล้านล้านดอง ขยายตัว 17.1% เมื่อเทียบกับช่วงเดียวกันของปีที่แล้ว หากจำแนกตามแหล่งรายได้ พบว่ารายได้ส่วนใหญ่มาจากการค้าปลีกอยู่ที่ 379,271.6 พันล้านดอง (9.6%YoY) ตามมาด้วยรายได้จากที่พักอาศัยและบริการจัดเลี้ยง 44,438.14 พันล้านดอง, รายได้จากบริการเดินทาง 2,139.81 พันล้านดอง และรายได้อื่น ๆ 60,515.29 พันล้านดอง ตามลำดับ

นักท่องเที่ยวต่างชาติที่เดินทางเข้ามาประเทศเวียดนาม เดือนตุลาคม 2565 อยู่ที่ 484.4 พันคน ขยายตัว 12.1% จากเดือนก่อน และขยายตัว 45.9 เท่าจากช่วงเดียวกันของปีที่แล้ว เนื่องจากเวียดนามได้เปิดให้มีการท่องเที่ยวแล้วและเส้นทางการบินระหว่างประเทศกลับมาฟื้นฟูอย่างรวดเร็ว

จำนวนนักท่องเที่ยวต่างชาติ อยู่ที่ประมาณ 484,355 คน (484.4 พันคน) ขยายตัว 12.1% เมื่อเทียบกับเดือนก่อน (MoM) และเพิ่มขึ้น 45.9 เท่าจากช่วงเดียวกันของปีที่แล้ว โดยนักท่องเที่ยวต่างชาติส่วนใหญ่มาจากเอเชีย (Asia) 347,886 คน (71.82% ของนักท่องเที่ยวต่างชาติทั้งหมด) โดยเฉพาะนักท่องเที่ยวชาวเกาหลีใต้และไทย (130,185 คน และ 31,650 คน), นักท่องเที่ยวจากยุโรป (Europe) 62,043 คน, นักท่องเที่ยวจากอเมริกา (America) 51,213 คน, นักท่องเที่ยวจากโอเชียเนีย (Oceania) 21,718 คน และนักท่องเที่ยวจากแอฟริกา (Africa) 1,495 คน ตามลำดับ

ด้านการใช้จ่าย

การบริโภคภาคเอกชน ยอดขายรถยนต์ส่วนบุคคล อยู่ที่ 24,193 คัน ขยายตัว 34.31% เมื่อเทียบกับช่วงเดียวกันของปีที่แล้ว

งบประมาณลงทุนของภาครัฐ อยู่ที่ 53,595.94 พันล้านบาท (ส่วนกลาง 9,976.5 พันล้านบาท และส่วนท้องถิ่น 43,619.4 พันล้านบาท)

การลงทุนภาคเอกชน แบ่งออกเป็น 1) ยอดจดทะเบียนจัดตั้งธุรกิจใหม่ อยู่ที่ 13,030 ราย ขยายตัว 58.3% เมื่อเทียบกับช่วงเดียวกันปีที่แล้ว, เงินทุนจดทะเบียน 106,916 พันล้านบาท และจำนวนการจ้างงาน 76,858 คน 2) ยอดขายรถยนต์เชิงพาณิชย์ อยู่ที่ 7,194 คัน หดตัว 18.6% เมื่อเทียบกับช่วงเดียวกันของปีที่แล้ว

การค้าระหว่างประเทศ เวียดนามเกินดุลการค้า 2,270.0 ล้านดอลลาร์สหรัฐ แบ่งออกเป็นมูลค่าการส่งออกรวม 30,270.0 ล้านดอลลาร์สหรัฐ และมูลค่าการนำเข้ารวม 28,000.0 ล้านดอลลาร์สหรัฐ ในแง่ของการส่งออก ขยายตัว 4.54% และในแง่ของการนำเข้า ขยายตัว 7.08% เมื่อเทียบกับช่วงเดียวกันปีที่แล้ว ตามลำดับ

สินค้าส่งออกสำคัญ 5 อันดับแรกของเดือนตุลาคม 2565

- (1) โทรศัพท์ทุกชนิดและชิ้นส่วน 5,050 ล้านดอลลาร์สหรัฐ หดตัว 9.4% เมื่อเทียบกับช่วงเดียวกันของปีที่แล้ว
- (2) อุปกรณ์อิเล็กทรอนิกส์ คอมพิวเตอร์และชิ้นส่วน 4,700 ล้านดอลลาร์สหรัฐ ขยายตัว 12.3% เมื่อเทียบกับช่วงเดียวกันของปีที่แล้ว
- (3) เครื่องจักรและส่วนประกอบ 4,100 ล้านดอลลาร์สหรัฐ ขยายตัว 12.3% เมื่อเทียบกับช่วงเดียวกันของปีที่แล้ว
- (4) สิ่งทอและเครื่องนุ่งห่ม 2,800 ล้านดอลลาร์สหรัฐ ขยายตัว 5.7% เมื่อเทียบกับช่วงเดียวกันของปีที่แล้ว
- (5) รองเท้า 1,900 ล้านดอลลาร์สหรัฐ ขยายตัว 102.7% เมื่อเทียบกับช่วงเดียวกันของปีที่แล้ว

สินค้านำเข้าสำคัญ 5 อันดับแรกของเดือนตุลาคม 2565

- (1) อุปกรณ์อิเล็กทรอนิกส์ คอมพิวเตอร์และชิ้นส่วน 6,500 ล้านดอลลาร์สหรัฐ ขยายตัว 0.6% เมื่อเทียบกับช่วงเดียวกันของปีที่แล้ว
- (2) เครื่องจักรและส่วนประกอบ 3,700 ล้านดอลลาร์สหรัฐ ขยายตัว 4.4% เมื่อเทียบกับช่วงเดียวกันของปีที่แล้ว
- (3) โทรศัพท์ทุกชนิดและชิ้นส่วน 1,950 ล้านดอลลาร์สหรัฐ หดตัว 3.0% เมื่อเทียบกับช่วงเดียวกันของปีที่แล้ว
- (4) ผ้า (Fabrics) 1,100 ล้านดอลลาร์สหรัฐ หดตัว 0.1% เมื่อเทียบกับช่วงเดียวกันของปีที่แล้ว
- (5) พลาสติก 909 ล้านดอลลาร์สหรัฐ ขยายตัว 21.6% เมื่อเทียบกับช่วงเดียวกันของปีที่แล้ว

เสถียรภาพทางเศรษฐกิจ

ค่าเช่ากลับมาเพิ่มสูงขึ้นอีกครั้ง เนื่องจากความต้องการของประชาชนเพิ่มขึ้น และในบางท้องถิ่นเผชิญกับการเพิ่มขึ้นของค่าเทอมสำหรับปีการศึกษาใหม่ 2022-2023 ทำให้ดัชนีราคาผู้บริโภค (CPI) เดือนตุลาคม เพิ่มขึ้น 0.15% จากเดือนก่อน ในขณะที่ดัชนีราคาผู้บริโภค (CPI) เดือนตุลาคม 2565 เพิ่มขึ้น 4.16% เมื่อเทียบกับช่วงเดียวกันของปีที่แล้ว

ดัชนีราคาผู้บริโภค (CPI) เพิ่มขึ้น 0.15% เมื่อเทียบกับเดือนก่อน (MoM) และเพิ่มขึ้น 4.30% เมื่อเทียบกับช่วงเดียวกันของปีที่แล้ว (YoY) อัตราเงินเฟ้อพื้นฐาน (Core Inflation) เพิ่มขึ้น 0.45% เมื่อเทียบกับเดือนที่แล้ว (MoM) และเพิ่มขึ้น 4.47% เมื่อเทียบกับช่วงเดียวกันของปีที่แล้ว (YoY)

ทุนสำรองระหว่างประเทศ (Foreign Exchange Reserves) (*ล่าสุด ส.ค.-65) อยู่ที่ 92,101.61 ล้านดอลลาร์สหรัฐ หดตัว 12.26% เมื่อเทียบกับช่วงเดียวกันของปีที่แล้ว

ดุลบัญชีเดินสะพัด (Current Account Balance) ยอดเกินดุลบัญชีเดินสะพัด อยู่ที่ 2,568.3 ล้านดอลลาร์สหรัฐ

ภาคการเงิน

ปริมาณเงินความหมายกว้าง (M2) (*ล่าสุด ส.ค.-65) อยู่ที่ 550,085.74 ล้านเหรียญสหรัฐ ขยายตัว 6.99% เมื่อเทียบกับช่วงเดียวกันของปีที่ผ่านมา

อัตราแลกเปลี่ยนเฉลี่ย อยู่ที่ระดับ 23,564.38 ดอง/ดอลลาร์สหรัฐ

อัตราดอกเบี้ยนโยบาย (Policy Rate) อยู่ที่ระดับ 4.50%

สินเชื่อภายในประเทศ (Domestic Credit) (*ล่าสุด ส.ค.-65) อยู่ที่ 499,951.63 ล้านเหรียญสหรัฐ ขยายตัว 13.25% เมื่อเทียบกับช่วงเดียวกันของปีที่ผ่านมา



สนใจรับข้อมูลข่าวสารของกลุ่มประเทศ CLMV ติดต่อได้ที่ aiti@thaichamber.org
หรือเข้ามาเยือนเว็บไซต์ aiti.thaichamber.org/#/home

ติดต่อเรา : มหาวิทยาลัยหอการค้าไทย 126/1 ถนนวิภาวดี-รังสิต แขวงรัชดาภิเษก 10400, ประเทศไทย

Tel. +66(0) 2697-6357

Fax. +66(0) 2692-3161

Email. aiti@thaichamber.org

