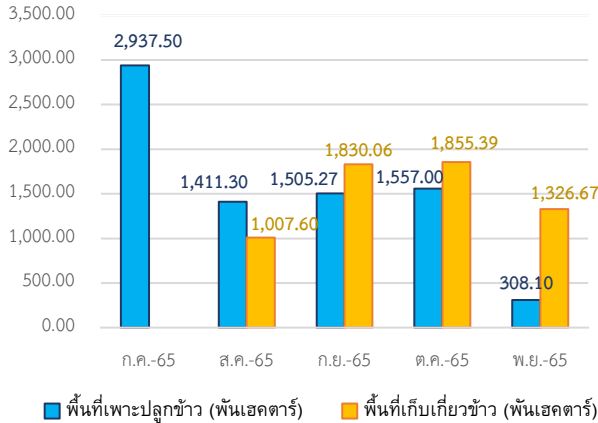



Highlight Monthly: ภาวะเศรษฐกิจ เดือนพฤศจิกายน 2565
ด้านการผลิต
ภาคเกษตร (Agriculture Sector)

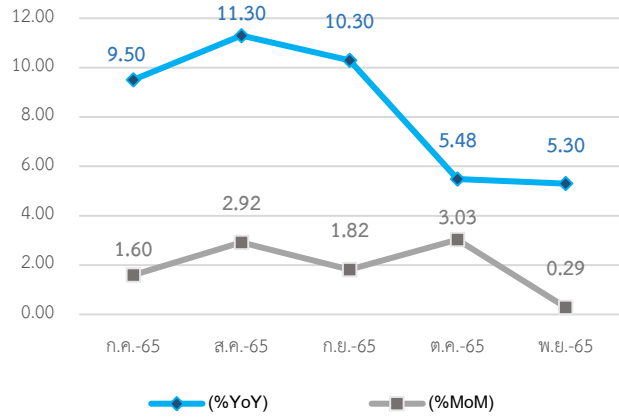
การเกษตร วันที่ 15 พ.ย.65 เวียดนามเก็บเกี่ยวข้าวฤดูหนาว 1,326.67 พันเฮกตาร์ (85.4% ของพื้นที่เพาะปลูก) และพื้นที่เพาะปลูกข้าวฤดูหนาว-ไม่ผลิ 308.1 พันเฮกตาร์



Source : General Statistics Office of Vietnam

ภาคอุตสาหกรรม (Industrial Sector)

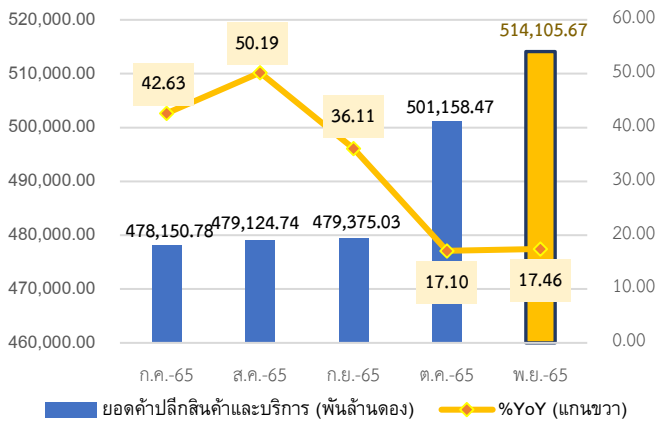
ดัชนีผลผลิตอุตสาหกรรม (IIP) พ.ย. 65 ขยายตัว 0.29% เมื่อเทียบกับเดือนที่แล้ว (MoM) และขยายตัว 5.3% เมื่อเทียบกับช่วงเดียวกันของปีก่อน (YoY)



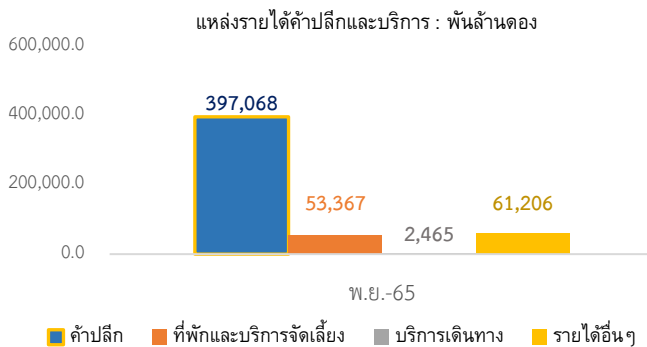
Source : General Statistics Office of Vietnam

ภาคการค้า (Trade Sector)

ยอดค้าปลีกสินค้าอุปโภคบริโภคและบริการ พ.ย. 65 ประมาณ 514,105.67 พันล้านดอง ขยายตัว 17.46% เมื่อเทียบกับช่วงเดียวกันของปีก่อน



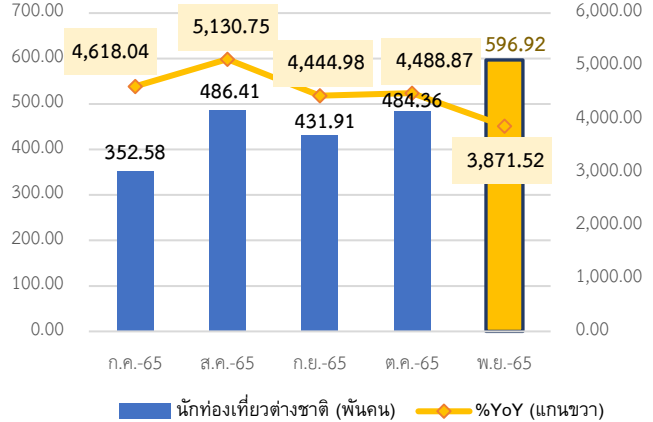
จำแนกตามที่มารายได้ พบว่ารายได้ส่วนใหญ่จากการค้าปลีกอยู่ที่ 379,068.0 พันล้านดอง



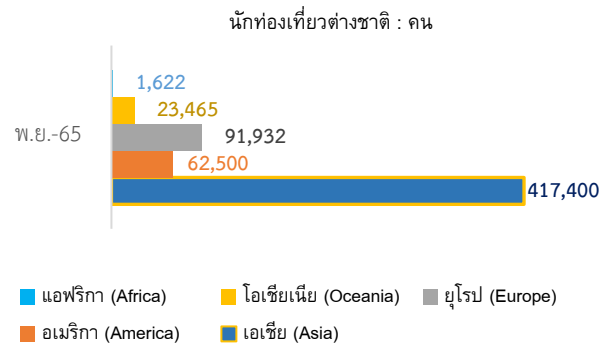
Source : General Statistics Office of Vietnam

ภาคบริการ (Service Sector)

การท่องเที่ยว พ.ย. 65 จำนวนนักท่องเที่ยวต่างชาติ 596,919 คน (596.92 พันคน) ขยายตัว 3,871.52% เมื่อเทียบกับช่วงเดียวกันของปีก่อน



จำแนกตามภูมิภาค พบว่านักท่องเที่ยวต่างชาติจากภูมิภาคเอเชียมากที่สุด 417,400 คน โดยเฉพาะนักท่องเที่ยวชาวเกาหลีใต้และไทย (144,258 คน | 38,878 คน)



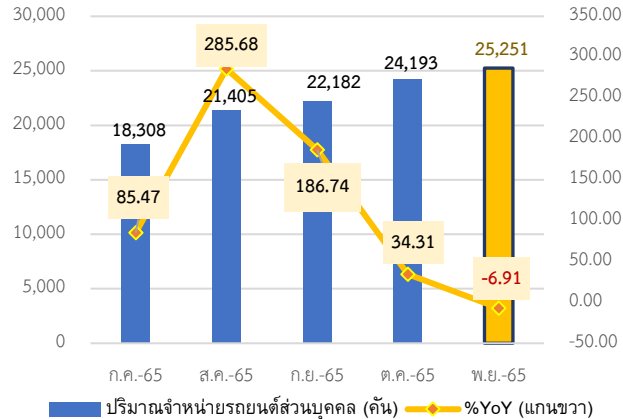
Source : General Statistics Office of Vietnam



ด้านการใช้จ่าย

การบริโภคภาคเอกชน (Private Consumption)

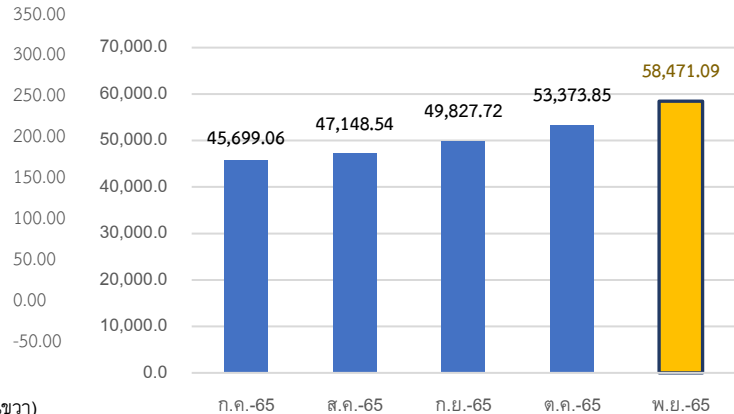
ยอดขายรถยนต์ส่วนบุคคล (Passenger Vehicles) พ.ย. 65 อยู่ที่ 25,251 คัน หดตัว 6.91% เมื่อเทียบกับช่วงเดียวกันของปีที่แล้ว



Source : CEIC Data

ภาคการคลัง (Fiscal)

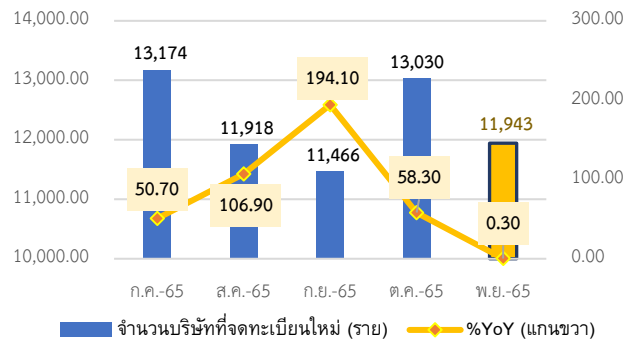
งบประมาณลงทุนภาครัฐ พ.ย. 65 อยู่ที่ประมาณ 58,471.09 พันล้านบาท (ส่วนกลาง 10,747.52 พันล้านบาท | ส่วนท้องถิ่น 47,723.0 พันล้านบาท)



Source : General Statistics Office of Vietnam

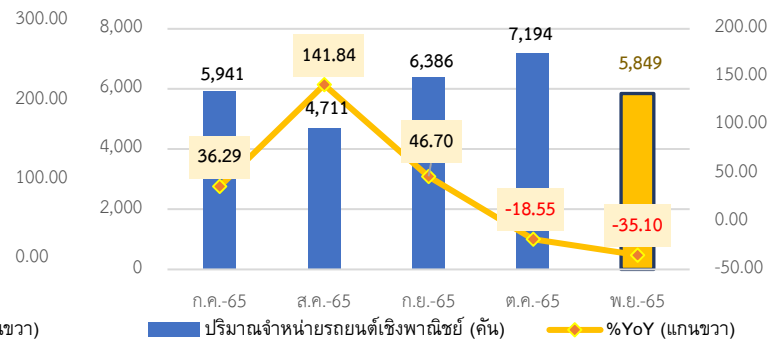
การลงทุนภาคเอกชน (Private Investment)

ยอดจดทะเบียนจัดตั้งธุรกิจใหม่ พ.ย. 65 อยู่ที่ 11,943 ราย ขยายตัว 0.3% เมื่อเทียบกับช่วงเดียวกันของปีที่แล้ว ด้วยเงินทุนจดทะเบียน 104,489.92 พันล้านบาท



Source : General Statistics Office of Vietnam

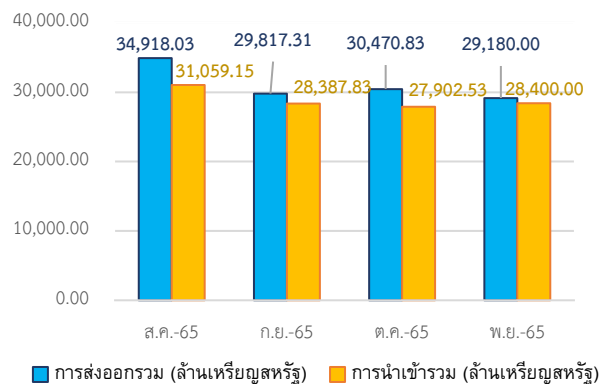
ยอดขายรถยนต์เชิงพาณิชย์ (Commercial Vehicles) พ.ย. 65 อยู่ที่ 5,849 คัน หดตัว 35.10% เมื่อเทียบกับช่วงเดียวกันของปีที่แล้ว



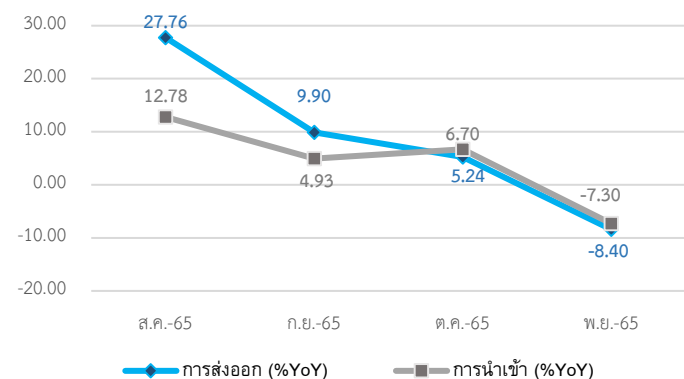
Source : CEIC Data

การค้าระหว่างประเทศ (International Trade)

พ.ย. 65 เวียดนามเกินดุลการค้าราว 780 ล้านดอลลาร์สหรัฐ แบ่งออกเป็นมูลค่าการส่งออกรวม 29,180.0 ล้านดอลลาร์สหรัฐ หดตัว 8.4% เมื่อเทียบกับช่วงเดียวกันของปีที่แล้ว และมูลค่าการนำเข้ารวม 28,400.0 ล้านดอลลาร์สหรัฐ หดตัว 7.3% เมื่อเทียบกับช่วงเดียวกันของปีที่แล้ว



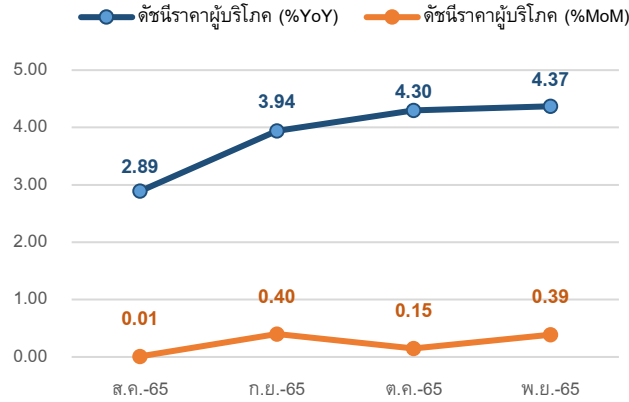
Source : General Statistics Office of Vietnam



Source : General Statistics Office of Vietnam

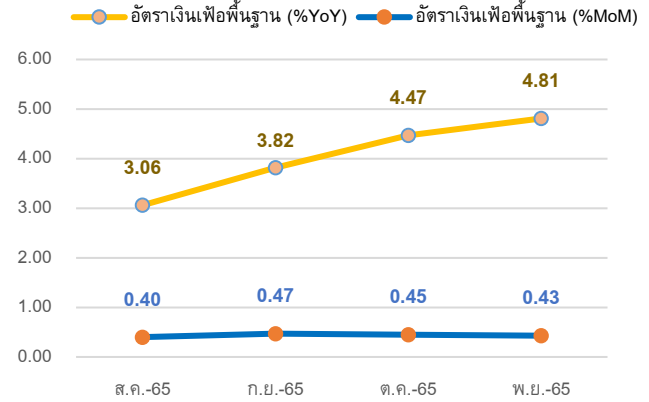

Highlight Monthly: ภาวะเศรษฐกิจ เดือนพฤศจิกายน 2565
เครื่องชี้วัดเสถียรภาพทางเศรษฐกิจ

ดัชนีราคาผู้บริโภค (CPI) พ.ย. 65 เพิ่มขึ้น 0.39% เมื่อเทียบกับเดือนที่แล้ว (MoM) และเพิ่มขึ้น 4.37% เมื่อเทียบกับช่วงเดียวกันของปีที่แล้ว (YoY)



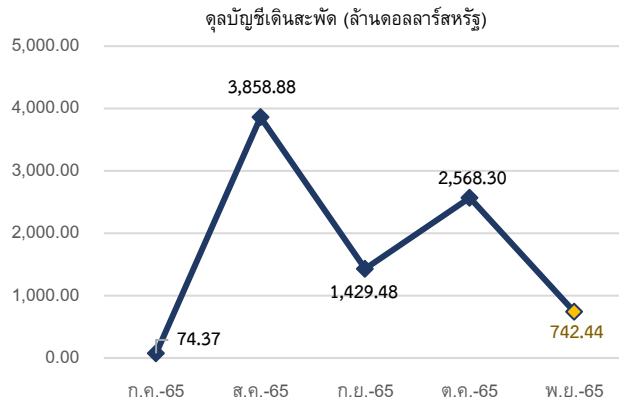
Source : General Statistics Office of Vietnam

อัตราเงินเฟ้อพื้นฐาน พ.ย. 65 เพิ่มขึ้น 0.43% เมื่อเทียบกับเดือนที่แล้ว (MoM) และเพิ่มขึ้น 4.81% เมื่อเทียบกับช่วงเดียวกันของปีที่แล้ว (YoY)



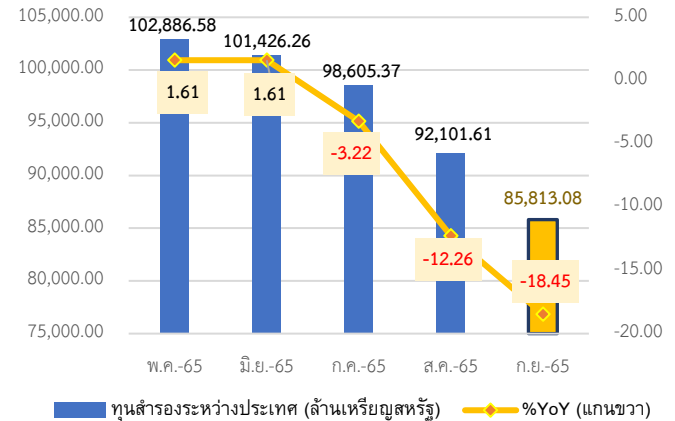
Source : General Statistics Office of Vietnam

เกินดุลบัญชีเดินสะพัด พ.ย. 65 อยู่ที่ 742.44 ล้านดอลลาร์สหรัฐ



Source : CEIC Data

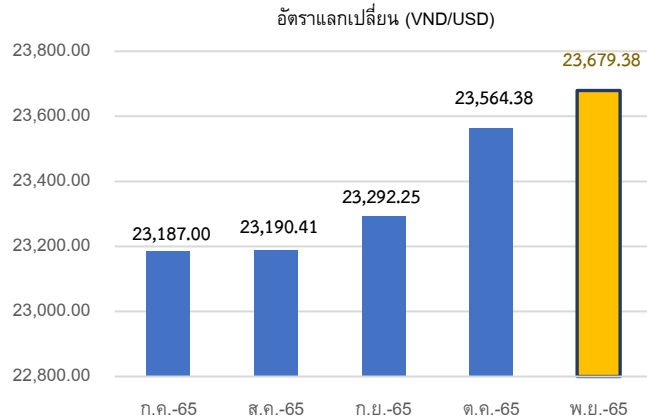
ทุนสำรองระหว่างประเทศ ก.ย. 65 อยู่ที่ 85,813.08 ล้านดอลลาร์สหรัฐ หดตัว 18.45% เมื่อเทียบกับช่วงเดียวกันของปีที่แล้ว



Source : CEIC Data (Latest Sep-65)

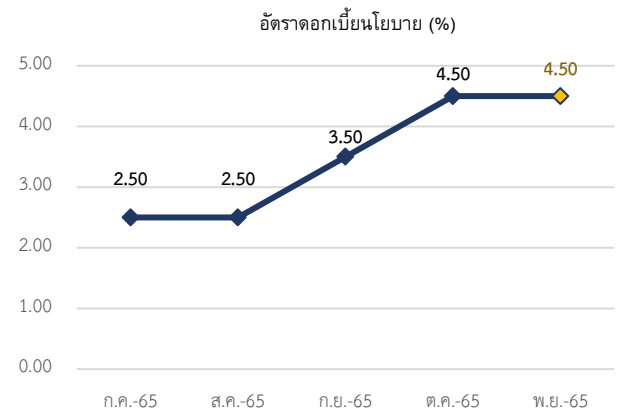

Highlight Monthly: ภาวะเศรษฐกิจ เดือนพฤศจิกายน 2565
ภาคการเงิน

อัตราแลกเปลี่ยนเฉลี่ย พ.ย. 65 อยู่ที่ 23,679.38 ดอง/ดอลลาร์สหรัฐ



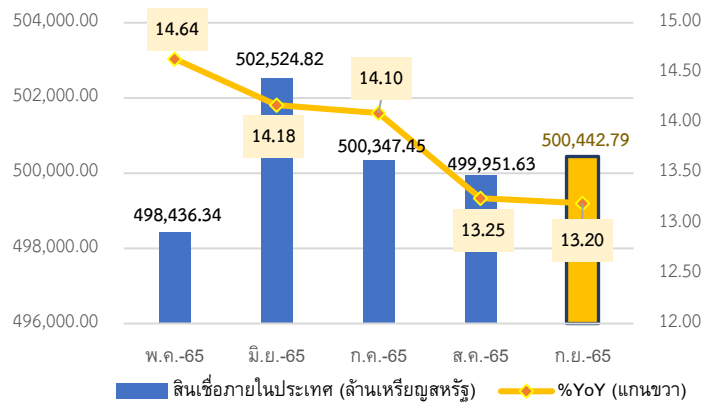
Source : CEIC Data

อัตราดอกเบี้ยนโยบาย (Policy Rate) พ.ย. 65 อยู่ที่ระดับ 4.50%



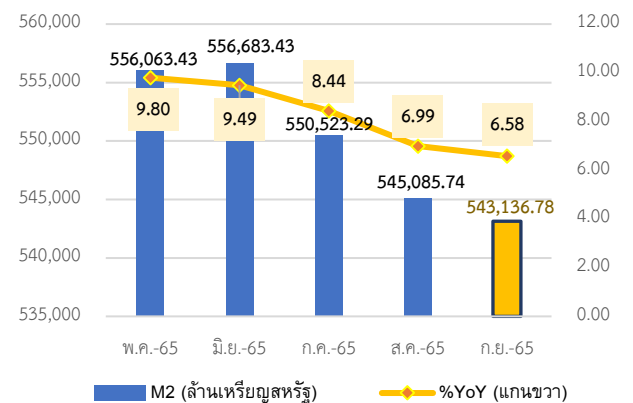
Source : CEIC Data

สินเชื่อภายในประเทศ ก.ย. 65 อยู่ที่ 500,442.79 ล้านบาทสหรัฐ ขยายตัว 13.20% เมื่อเทียบกับช่วงเดียวกันของปีที่แล้ว



Source : CEIC Data (Latest Sep-65)

ปริมาณเงินความหมายกว้าง (M2) ก.ย. 65 อยู่ที่ 543,136.78 ล้านบาทสหรัฐ ขยายตัว 6.58% เมื่อเทียบกับช่วงเดียวกันของปีที่แล้ว



Source : CEIC Data (Latest Sep-65)

สรุปภาวะเศรษฐกิจเวียดนาม เดือนพฤศจิกายน 2565

ด้านการผลิต

การผลิตทางการเกษตรในเดือนพฤศจิกายน 2565 มุ่งเน้นไปที่การเก็บเกี่ยวข้าวฤดูหนาวเป็นสำคัญ และเพาะปลูกข้าวฤดูหนาวในบริเวณภาคเหนือของประเทศ และเก็บเกี่ยวข้าวฤดูใบไม้ร่วง-ฤดูหนาว (autumn-winter rice crop) ในพื้นที่สามเหลี่ยมปากแม่น้ำโขง

การเกษตร ในช่วงกลางเดือนพฤศจิกายน 2565 เกษตรกรเวียดนามเก็บเกี่ยวข้าวตามฤดูหนาวแล้วประมาณ 1,326.67 พันเฮกตาร์ (8.3 ล้านไร่) คิดเป็นร้อยละ 85.4 ของพื้นที่เพาะปลูก และเพิ่มขึ้นประมาณ 1.2% เมื่อเทียบกับช่วงเดียวกันของปีที่ผ่านมา โดยพื้นที่ทางภาคเหนือเก็บเกี่ยวได้ประมาณ 980.4 พันเฮกตาร์ (6.13 ล้านไร่) และทางภาคใต้เก็บเกี่ยวได้ประมาณ 346.3 พันเฮกตาร์ (2.16 ล้านไร่) อีกทั้ง เวียดนามเพาะปลูกข้าวต้นฤดูหนาว-ฤดูใบไม้ผลิ แล้วประมาณ 308.05 พันเฮกตาร์ (1.925 ล้านไร่)

การผลิตภาคอุตสาหกรรมเดือนพฤศจิกายน 2565 ขยายตัว 5.3% เมื่อเทียบกับช่วงเดียวกันของปีก่อนแล้ว แม้ว่ามีแนวโน้มขยายตัวในอัตราที่ชะลอลง เป็นผลมาจากยอดคำสั่งซื้อที่ลดลง ต้นทุนการผลิตปรับตัวสูงขึ้นและการขาดแคลนวัตถุดิบ

ดัชนีผลผลิตอุตสาหกรรม (IIP) คาดว่าขยายตัว 0.3% เมื่อเทียบกับเดือนที่แล้ว (MoM) และขยายตัว 5.3% เมื่อเทียบกับช่วงเดียวกันของปีก่อนแล้ว (YoY) โดยอุตสาหกรรมการผลิตและแปรรูป ขยายตัว 4.4% ตามมาด้วยการผลิตไฟฟ้า ก๊าซ ไอ้ น้ำ และระบบปรับอากาศ ขยายตัว 4.6% และการจัดหา น้ำ การจัดการ และการบำบัดน้ำเสีย ของเสีย และสิ่งปฏิกูล ขยายตัว 13.2% และการทำเหมืองแร่และเหมืองหิน ขยายตัว 16.0% เมื่อเทียบกับช่วงเดียวกันของปีก่อนแล้ว

ยอดการค้าปลีกสินค้าอุปโภคบริโภคและบริการ อยู่ที่ประมาณ 514.1 ล้านล้านดอง ขยายตัว 17.5% เมื่อเทียบกับช่วงเดียวกันของปีก่อนแล้ว หากจำแนกตามแหล่งรายได้ พบว่ารายได้ส่วนใหญ่มาจากการค้าปลีกอยู่ที่ 379,068.0 พันล้านดอง (+10.7%YoY) ตามมาด้วยรายได้จากที่พักอาศัยและบริการจัดเลี้ยง 53,366.87 พันล้านดอง, รายได้จากบริการเดินทาง 2,465.07 พันล้านดอง และรายได้อื่น ๆ 61,205.72 พันล้านดอง ตามลำดับ

นักท่องเที่ยวต่างชาติที่เดินทางเข้ามาประเทศเวียดนาม เดือนพฤศจิกายน 2565 อยู่ที่ประมาณ 596.9 พันคน ขยายตัว 23.2% จากเดือนก่อน และขยายตัว 39.7 เท่าจากช่วงเดียวกันของปีก่อนแล้ว เนื่องจากเวียดนามได้เปิดให้มีการท่องเที่ยวแล้วและเส้นทางการบินระหว่างประเทศกลับมาฟื้นตัว

จำนวนนักท่องเที่ยวต่างชาติ อยู่ที่ประมาณ 596,919 คน (596.9 พันคน) ขยายตัว 23.2% เมื่อเทียบกับเดือนก่อน (MoM) และเพิ่มขึ้น 39.7 เท่าจากช่วงเดียวกันของปีก่อนแล้ว โดยนักท่องเที่ยวต่างชาติส่วนใหญ่มาจากเอเชีย (Asia) 417,400 คน (69.93% ของนักท่องเที่ยวต่างชาติทั้งหมด) โดยเฉพาะนักท่องเที่ยวชาวเกาหลีใต้และไทย (144,258 คน และ 38,878 คน), นักท่องเที่ยวจากยุโรป (Europe) 91,932 คน, นักท่องเที่ยวจากอเมริกา (America) 62,500 คน, นักท่องเที่ยวจากโอเชียเนีย (Oceania) 23,465 คน และนักท่องเที่ยวจากแอฟริกา (Africa) 1,622 คน ตามลำดับ

ด้านการใช้จ่าย

การบริโภคภาคเอกชน ยอดขายรถยนต์ส่วนบุคคล อยู่ที่ 25,251 คัน หดตัว 6.91% เมื่อเทียบกับช่วงเดียวกันของปีที่แล้ว

งบประมาณลงทุนของภาครัฐ อยู่ที่ 58,471.09 พันล้านบาท (ส่วนกลาง 10,747.52 พันล้านบาท และส่วนท้องถิ่น 47,723.0 พันล้านบาท)

การลงทุนภาคเอกชน แบ่งออกเป็น 1) ยอดจดทะเบียนจัดตั้งธุรกิจใหม่ อยู่ที่ 11,943 ราย ขยายตัว 0.3% เมื่อเทียบกับช่วงเดียวกันปีที่แล้ว, เงินทุนจดทะเบียน 104,489.92 พันล้านบาท และจำนวนการจ้างงาน 73,988 คน 2) ยอดขายรถยนต์เชิงพาณิชย์ อยู่ที่ 5,849 คัน หดตัว 35.1% เมื่อเทียบกับช่วงเดียวกันของปีที่แล้ว

การค้าระหว่างประเทศ เวียดนามเกินดุลการค้าประมาณ 780.0 ล้านดอลลาร์สหรัฐ แบ่งออกเป็นมูลค่าการส่งออกรวม 29,180.0 ล้านดอลลาร์สหรัฐ และมูลค่าการนำเข้ารวม 28,400.0 ล้านดอลลาร์สหรัฐ ในแง่ของการส่งออก หดตัว 8.4% และในแง่ของการนำเข้า หดตัว 7.3% เมื่อเทียบกับช่วงเดียวกันปีที่แล้ว ตามลำดับ

สินค้าส่งออกสำคัญ 5 อันดับแรกของเดือนพฤศจิกายน 2565

- (1) โทรศัพท์ทุกชนิดและชิ้นส่วน 5,000 ล้านดอลลาร์สหรัฐ หดตัว 6.3% เมื่อเทียบกับช่วงเดียวกันของปีที่แล้ว
- (2) อุปกรณ์อิเล็กทรอนิกส์ คอมพิวเตอร์และชิ้นส่วน 3,900 ล้านดอลลาร์สหรัฐ หดตัว 16.1% เมื่อเทียบกับช่วงเดียวกันของปีที่แล้ว
- (3) เครื่องจักรและส่วนประกอบ 3,800 ล้านดอลลาร์สหรัฐ หดตัว 8.3% เมื่อเทียบกับช่วงเดียวกันของปีที่แล้ว
- (4) สิ่งทอและเครื่องนุ่งห่ม 2,800 ล้านดอลลาร์สหรัฐ หดตัว 8.0% เมื่อเทียบกับช่วงเดียวกันของปีที่แล้ว
- (5) รองเท้า 2,000 ล้านดอลลาร์สหรัฐ ขยายตัว 26.8% เมื่อเทียบกับช่วงเดียวกันของปีที่แล้ว

สินค้านำเข้าสำคัญ 5 อันดับแรกของเดือนพฤศจิกายน 2565

- (1) อุปกรณ์อิเล็กทรอนิกส์ คอมพิวเตอร์และชิ้นส่วน 5,300 ล้านดอลลาร์สหรัฐ หดตัว 32.0% เมื่อเทียบกับช่วงเดียวกันของปีที่แล้ว
- (2) เครื่องจักรและส่วนประกอบ 3,650 ล้านดอลลาร์สหรัฐ หดตัว 8.0% เมื่อเทียบกับช่วงเดียวกันของปีที่แล้ว
- (3) โทรศัพท์ทุกชนิดและชิ้นส่วน 2,000 ล้านดอลลาร์สหรัฐ หดตัว 14.6% เมื่อเทียบกับช่วงเดียวกันของปีที่แล้ว
- (4) ผ้า (Fabrics) 1,100 ล้านดอลลาร์สหรัฐ หดตัว 17.5% เมื่อเทียบกับช่วงเดียวกันของปีที่แล้ว
- (5) ยานยนต์ 1,039 ล้านดอลลาร์สหรัฐ ขยายตัว 41.3 เมื่อเทียบกับช่วงเดียวกันของปีที่แล้ว

เสถียรภาพทางเศรษฐกิจ

ราคาเชื้อเพลิงและราคาน้ำมันภายในประเทศ ได้ปรับตามราคาน้ำมันในตลาดโลก รวมถึงค่าเช่าที่อยู่อาศัยสูงขึ้น จากความต้องการของประชาชนเพิ่มขึ้น ส่งผลให้ดัชนีราคาผู้บริโภค (CPI) เดือนพฤศจิกายน 2565 เพิ่มขึ้น 0.39% จากเดือนก่อน และเพิ่มขึ้น 4.37% เมื่อเทียบกับช่วงเดียวกันของปีที่แล้ว

ดัชนีราคาผู้บริโภค (CPI) เพิ่มขึ้น 0.39% เมื่อเทียบกับเดือนก่อน (MoM) และเพิ่มขึ้น 4.37% เมื่อเทียบกับช่วงเดียวกันของปีที่แล้ว (YoY) อัตราเงินเฟ้อพื้นฐาน (Core Inflation) เพิ่มขึ้น 0.43% เมื่อเทียบกับเดือนที่แล้ว (MoM) และเพิ่มขึ้น 4.81% เมื่อเทียบกับช่วงเดียวกันของปีที่แล้ว (YoY)

ทุนสำรองระหว่างประเทศ (Foreign Exchange Reserves) (*ล่าสุด ก.ย.-65) อยู่ที่ 85,813.08 ล้านดอลลาร์สหรัฐ หดตัว 18.45% เมื่อเทียบกับช่วงเดียวกันของปีที่แล้ว

ดุลบัญชีเดินสะพัด (Current Account Balance) ยอดเกินดุลบัญชีเดินสะพัด อยู่ที่ 742.44 ล้านดอลลาร์สหรัฐ

ภาคการเงิน

ปริมาณเงินความหมายกว้าง (M2) (*ล่าสุด ก.ย.-65) อยู่ที่ 543,136.78 ล้านเหรียญสหรัฐ ขยายตัว 6.58% เมื่อเทียบกับช่วงเดียวกันของปีที่ผ่านมา

อัตราแลกเปลี่ยนเฉลี่ย อยู่ที่ระดับ 23,679.38 ดอลลาร์สหรัฐ

อัตราดอกเบี้ยนโยบาย (Policy Rate) อยู่ที่ระดับ 4.50%

สินเชื่อภายในประเทศ (Domestic Credit) (*ล่าสุด ก.ย.-65) อยู่ที่ 500,442.79 ล้านเหรียญสหรัฐ ขยายตัว 13.20% เมื่อเทียบกับช่วงเดียวกันของปีที่ผ่านมา



สนใจรับข้อมูลข่าวสารของกลุ่มประเทศ CLMV ติดต่อได้ที่ aiti@thaichamber.org
หรือเข้ามาเยือนเว็บไซต์ aiti.thaichamber.org/#/home

ติดต่อเรา : มหาวิทยาลัยหอการค้าไทย 126/1 ถนนวิภาวดี-รังสิต แขวงรัชดาภิเษก 10400, ประเทศไทย

Tel. +66(0) 2697-6357

Fax. +66(0) 2692-3161

Email. aiti@thaichamber.org

