



Aiti
Advisory Institute for Trade and Investment by TCC

สถาบันที่ปรึกษาอัคริยะด้านการค้าและการลงทุน

มหาวิทยาลัยหอการค้าไทย

โทรศัพท์ 0-2697-6357 ต่อ 6357

อีเมล aiti@thaichamber.org




สรุปข่าวเศรษฐกิจ วันที่ 05 มกราคม 2566

- ักมพูซาสงออกสินค้ไปยงกลุ่มประเทศ RCEP โต 5% มูลค่า 5.6 พันล้ันดอลลาร์
- ักมพูซาสงออกข้าวเพิ่มขึ้นร้อยละ 3.2 ในปี 2022
- สม่ชชาแห่งชาติ (NA) ตั้งเป้าเศรษฐกิจ สปป.ลาว โต 4.5% ปีนี้
- เดือนพ.ย. 65 เขตเศรษฐกิจพิเศษ 'ติละวา' ดุดเม้ตเงิน FDI กว้า 2.188 พันล้ันดอลลาร์สหรัฐ
- ผลสำรวจดัชนี 'PMI' ภาคการผลิตเวียดนามธ.ค. 65 หดด้ว
- 'ยูโอบี' ประมาณการ GDP เวียดนาม ปี 2566 โต 6.6%
- สงออกข้าวไทย 11 เดือน โกย 1.2 แสนล้ัน โตเกิน 100%



กัมพูชาส่งออกสินค้าไปยังกลุ่มประเทศ RCEP


โต 5% มูลค่า 5.6 พันล้านดอลลาร์ 

Cambodia News | 04 มกราคม 2566

กัมพูชาส่งออกสินค้ามูลค่า 5,671 ล้านดอลลาร์ ไปยังประเทศกลุ่มสมาชิกความตกลงหุ้นส่วนทางเศรษฐกิจระดับภูมิภาค (RCEP) ในช่วง 11 เดือนของปีที่แล้ว เพิ่มขึ้นร้อยละ 5 เมื่อเทียบกับช่วงเดียวกันของปีก่อน รายงานโดยกระทรวงพาณิชย์ ซึ่งประเทศปลายทางสำคัญสำหรับการส่งออกของกัมพูชาผ่าน RECP 3 อันดับแรก ได้แก่ เวียดนาม จีน และญี่ปุ่น คิดเป็นมูลค่าการส่งออกมูลค่า 1,894 ล้านดอลลาร์ 1,109 ล้านดอลลาร์ และ 1,069 ล้านดอลลาร์ ตามลำดับ โดยจีนยังคงเป็นตลาดที่ใหญ่ที่สุดสำหรับสินค้าส่งออกกัมพูชา ด้วยมูลค่ารวม 9,470 ล้านดอลลาร์ รองลงมาคือเวียดนาม, ไทย และสิงคโปร์ ด้วยมูลค่า 3,617 ล้านดอลลาร์, 3,542 ล้านดอลลาร์ และ 3,169 ล้านดอลลาร์ ตามลำดับ ซึ่งกัมพูชาคาดการณ์ว่าการส่งออกจะเติบโตระหว่างร้อยละ 9.4 ถึงร้อยละ 18 ในปี 2023 ส่งผลให้เศรษฐกิจของประเทศเติบโตระหว่างร้อยละ 2 ถึงร้อยละ 3.8

ที่มา: <https://www.khmertimeskh.com/501213231/cambodias-export-to-rcep-countries-up-5-percent-at-5-6b/>

กัมพูชาส่งออกข้าวเพิ่มขึ้นร้อยละ 3.2

ในปี 2022 


Cambodia News | 04 มกราคม 2566

สมาพันธ์ข้าวกัมพูชา (CRF) กล่าวถึงสถานการณ์การส่งออกข้าวสารของกัมพูชาในช่วงปี 2022 พุ่งแตะ 637,004 ตัน ไปยังตลาดต่างประเทศในปี 2022 เพิ่มขึ้นร้อยละ 3.2 จากปริมาณ 617,069 ตัน ในช่วงเดียวกันของปีก่อน โดยส่งออกไปยัง 59 ประเทศทั่วโลก ขณะที่การส่งออกไปยังประเทศในภูมิภาคเอเชียตะวันออกเฉียงใต้มูลค่ารวมอยู่ที่ 414 ล้านดอลลาร์ ซึ่งจีนยังคงเป็นผู้นำข้าวข้าวสารรายใหญ่อันดับต้นๆ ของกัมพูชา

โดยพันธุ์ข้าวที่ได้รับความนิยมในการส่งออก ได้แก่ ข้าวหอมพรีเมีย ข้าวหอม ข้าวขาวเมล็ดยาว ข้าวหนึ่ง ข้าวอินทรี และข้าวเหนียว ด้าน Dith Tina รัฐมนตรีว่าการกระทรวงเกษตร ป่าไม้ และการประมงของกัมพูชากล่าวเสริมว่าจีนจะยังคงเป็นตลาดส่งออกสำคัญสำหรับสินค้าเกษตรที่มีศักยภาพของกัมพูชาผ่านข้อตกลงความเป็นหุ้นส่วนเศรษฐกิจระดับภูมิภาคและข้อตกลงการค้าเสรีกัมพูชา-จีน (CKFTA)

ที่มา: <https://www.khmertimeskh.com/501213617/cambodias-milled-rice-export-up-3-2-pct-in-2022/>

สมาชิกแห่งชาติ (NA) ตั้งเป้าเศรษฐกิจ

สปป.ลาว โต 4.5% ปีนี้ 

Laos News | 04 มกราคม 2566

สมาชิกแห่งชาติ (NA) ตั้งเป้าอัตราการเติบโตทางเศรษฐกิจอย่างน้อยร้อยละ 4.5 ในปี 2023 ตามที่รัฐบาล สปป.ลาว เสนอท่ามกลางภาวะเศรษฐกิจตกต่ำทั่วโลก โดยภาคการเกษตรคาดว่าจะเติบโตที่ร้อยละ 2.5 คิดเป็นร้อยละ 17.2 ของผลิตภัณฑ์มวลรวมภายในประเทศ (GDP) ในขณะที่ภาคอุตสาหกรรมจะเติบโตที่ร้อยละ 5 คิดเป็นร้อยละ 34.2 ของ GDP ภาคบริการคาดว่าจะเติบโตที่ร้อยละ 4.7 คิดเป็นร้อยละ 37.5 ของ GDP ในขณะที่การจัดเก็บภาษีคาดว่าจะขยายตัวร้อยละ 4.3 คิดเป็นร้อยละ 11.1 ของ GDP ซึ่งมูลค่าของ GDP คาดว่าจะเพิ่มขึ้นเป็น 234,160 พันล้านกีบภายในสิ้นปีนี้ โดย GDP ต่อหัวอยู่ที่ 1,625 ดอลลาร์ และรายได้มวลรวมประชาชาติ (GNI) ต่อหัวอยู่ที่ 1,534 ดอลลาร์ ซึ่งในเดือนพฤศจิกายน 2022 อัตราเงินเฟ้อพุ่งขึ้นสู่ระดับสูงสุดกว่าที่ร้อยละ 38.46 เพิ่มขึ้นจากร้อยละ 36.75 ในเดือนตุลาคม นอกจากนี้ปริมาณเงินในความหมายอย่างกว้าง (M2) หรือเงินที่หมุนเวียนในระบบเศรษฐกิจจะเพิ่มขึ้นร้อยละ 26 ในปี 2023 เมื่อเทียบกับปี 2022

ที่มา: https://www.vientianetimes.org.la/freeContent/FreeContent02_Na_23y.php

เดือนพ.ย. 65 เขตเศรษฐกิจพิเศษ “ติละวา”

ดูดเม็ดเงิน FDI กว่า

2.188 พันล้านดอลลาร์สหรัฐฯ



Myanmar News | 04 มกราคม 2566

คณะกรรมการการลงทุนและการบริหารบริษัท (DICA) ของเมียนมา เผยตัวเลข การลงทุนจากต่างประเทศ (FDI) ณ เดือนพฤศจิกายน 2565 ในเขตเศรษฐกิจพิเศษติละวา (Thilawa SEZ) มีมูลค่ากว่า 2.188 พันล้านดอลลาร์สหรัฐฯ ได้ภายใต้กฎหมายเขตเศรษฐกิจพิเศษ ปัจจุบัน มีโรงงานประมาณ 102 แห่งที่ดำเนินการในโซน A และ B ของ Thilawa SEZ โดยภาคพลังงานมีการลงทุนสะสมไปแล้วมากกว่า 3.121 พันล้านดอลลาร์สหรัฐฯ ทั้งนี้ DICA มีความยินดีและให้การต้อนรับการลงทุนโดยตรงจากต่างประเทศและการลงทุนในประเทศของชาวเมียนมาในทุกภาคอุตสาหกรรม อีกทั้งกระทรวงกลาโหมและกระทรวงที่เกี่ยวข้องพร้อมที่จะอำนวยความสะดวกในการลงทุนอีกด้วย

ที่มา: <https://www.gnlm.com.mm/thilawa-sez-attracts-over-us2-188-bln-as-of-nov-2022/#article-title>

ผลสำรวจดัชนี 'PMI' ภาคการผลิตเวียดนาม

ธ.ค. 65 หดตัว



Vietnam News | 04 มกราคม 2566

ผลสำรวจของ S&P Global รายงานว่าดัชนีผู้จัดการฝ่ายจัดซื้อ (PMI) ภาคการผลิตของเวียดนาม ปรับตัวลงสู่ระดับ 46.4 ในเดือนธันวาคม 2565 จากระดับ 47.7 ในเดือนพฤศจิกายน สะท้อนให้เห็นว่าสัญญาณภาคการผลิตของเวียดนามมีแนวโน้มแย่ลง ซึ่งเป็นการหดตัวสองเดือนติดต่อกันและอยู่ในระดับสูงสูดนับตั้งแต่เดือนกันยายน 2564 ทั้งนี้ สาเหตุสำคัญที่ทำให้ภาคการผลิตของเวียดนามในเดือนธันวาคม 2565 ปรับตัวลดลงอย่างรวดเร็ว เนื่องจากอุปสงค์ทั้งในประเทศและต่างประเทศทยอยปรับลดลง โดยกิจการต่างๆ ได้ลดการจ้างงานและชะลอคำสั่งซื้อ

ในขณะที่ความเชื่อมั่นทางธุรกิจยังอยู่ในระดับต่ำ

ที่มา: <https://english.vov.vn/en/economy/vietnams-manufacturing-pmi-falls-in-december-2022-post994561.vov>

'ยูโอบี' ประเมินการ GDP เวียดนาม

ปี 2566 โต 6.6%



Vietnam News | 04 มกราคม 2566

กลุ่มธนาคารยูโอบี ประเทศสิงคโปร์ (UOB) เปิดเผยว่าผลิตภัณฑ์มวลรวมในประเทศของเวียดนาม (GDP) ในปี 2566 ประเมินการเศรษฐกิจจะขยายตัวที่ประมาณ 6.6% ถึงแม้ว่าทิศทางของเศรษฐกิจมีแนวโน้มที่อ่อนแอลง และตามรายงานบ่งชี้ว่าการเติบโตทางเศรษฐกิจของเวียดนามในไตรมาสที่ 4 ของปี 2565 ขยายตัว 5.92% จากช่วงเดียวกันของปีที่แล้ว ชะลอตัวลงจากที่ขยายตัว 13.67% ในไตรมาสที่ 3 เนื่องจากอุปสงค์ภายนอกประเทศที่ลดลง ทั้งนี้ สำนักงานสถิติแห่งชาติเวียดนาม รายงานว่า GDP ของเวียดนามในปี 2565 ขยายตัว 8.02% จากที่เติบโตเพียง 2.58% ในปี 2564 ถือเป็นอัตราการขยายตัวที่รวดเร็วที่สุดนับตั้งแต่ปี 2540 อีกทั้งผู้เชี่ยวชาญของธนาคาร กล่าวว่าการเติบโตอย่างแข็งแกร่งของภาคอุตสาหกรรมและบริการในปี 2565 แสดงให้เห็นถึงความยืดหยุ่นของเวียดนาม หลังจากได้รับผลกระทบจากการแพร่ระบาดของโควิด-19

ที่มา: <https://en.nhandan.vn/uob-maintains-vietnams-gdp-growth-forecast-at-66-post121526.html>

ส่งออกข้าวไทย 11 เดือน โยก 1.2 แสนล้าน

โตเกิน 100%

CLMVT News | 04 มกราคม 2566

นายเจริญ เหล่าธรรมทัศน์ นายกสมาคมผู้ส่งออกข้าวไทย เปิดเผยถึง การส่งออกข้าวช่วง 11 เดือนแรกของปีนี้ (ม.ค.-พ.ย. 2565) มีปริมาณ 6,907,761 ตัน มูลค่า 123,511.3 ล้านบาท (3,552.9 ล้านเหรียญสหรัฐฯ) โดยปริมาณเพิ่มขึ้น 26.8% และมูลค่าเพิ่มขึ้น 29.2% เมื่อเทียบกับปี 2564 ที่ส่งออกปริมาณ

5,445,810 ตัน มูลค่า 95,591.7 ล้านบาท (3,027.3 ล้านเหรียญสหรัฐฯ) การส่งออกเดือน พ.ย. 2565 มีปริมาณ 706,270 ตัน มูลค่า 14,333.3 ล้านบาท ปริมาณลดลง 11.1% แต่มูลค่าส่งออกเพิ่มขึ้น 2.6% เมื่อเทียบกับเดือน ต.ค. 2565 ที่ส่งออกปริมาณ 794,224 ตัน มูลค่า 13,974.1 ล้านบาท เนื่องจากเดือน พ.ย. ส่งออกข้าวหนึ่งและข้าวขาวลดลงจากเดือนก่อนที่มีการเร่งส่งมอบข้าวเพื่อให้ทันใช้ในช่วงเทศกาลคริสต์มาสและปีใหม่ นายเจริญ กล่าวว่า การส่งออกข้าวหอมมะลิพบว่าปริมาณเพิ่มขึ้นมากจากเดือนก่อนมาก โดยมีปริมาณ 136,435 ตัน เพิ่มขึ้น 102.2% เมื่อเทียบกับเดือนก่อน โดยส่งไปยังตลาดที่สำคัญ เช่น สหรัฐอเมริกา จีน ฮองกง แคนาดา สิงคโปร์ ออสเตรเลีย เป็นต้น ส่วนการส่งออกข้าวขาวมีปริมาณ 347,473 ตัน ลดลง 17.7% เมื่อเทียบกับเดือนก่อน โดยส่วนใหญ่ส่งไปยังประเทศอิรัก จีน ญี่ปุ่น แองโกล่า โมซัมบิก ฟิลิปปินส์ แคนเมอรูน เป็นต้น และข้าวหนึ่งมีการส่งออกปริมาณ 118,321 ตัน ลดลง 43.1% เมื่อเทียบกับเดือนก่อน โดยส่วนใหญ่ส่งไปยังตลาดหลักในแอฟริกา เช่น แอฟริกาใต้ เยเมน บังกลาเทศ แคนเมอรูน เบนิน เป็นต้น

ที่มา: https://www.khaosod.co.th/update-news/news_7444370