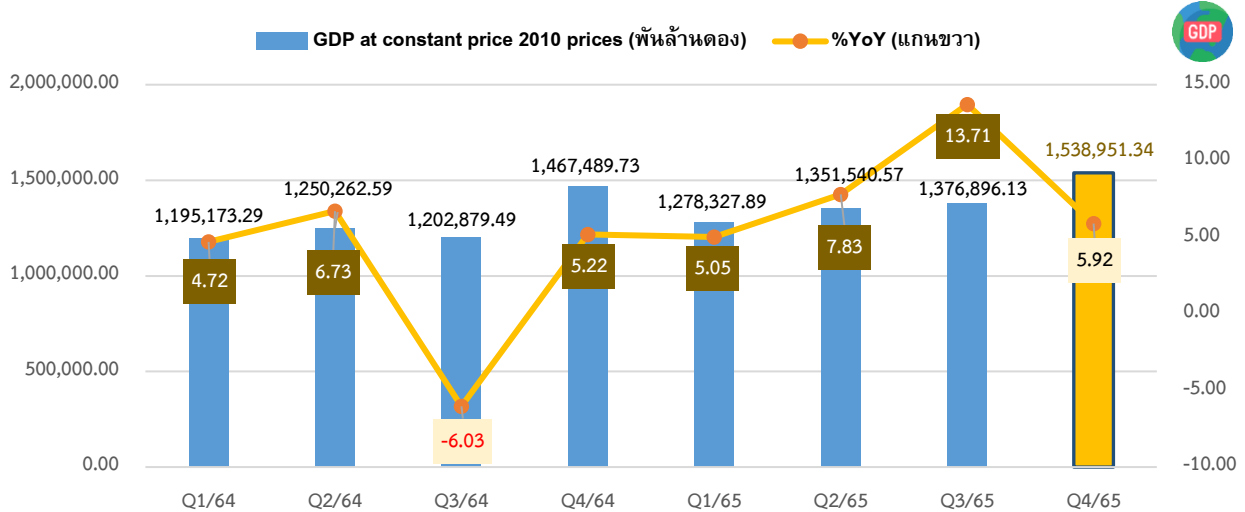



Highlight: The Second Quarter of 2022 ภาวะเศรษฐกิจเวียดนาม ไตรมาสที่ 4 ปี 2565

รายการ/ปี	Q2/2564	Q3/2564	Q4/2564	Q1/2565	Q2/2565	Q3/2565	Q4/2565
GDP 2010p (พันล้านบาท)	1,250,262.6	1,202,879.5	1,467,489.7	1,278,327.89	1,351,540.57	1,376,896.13	1,538,951.34
(%YoY)	6.73	-6.03	5.22	5.05	7.83	13.71	5.92

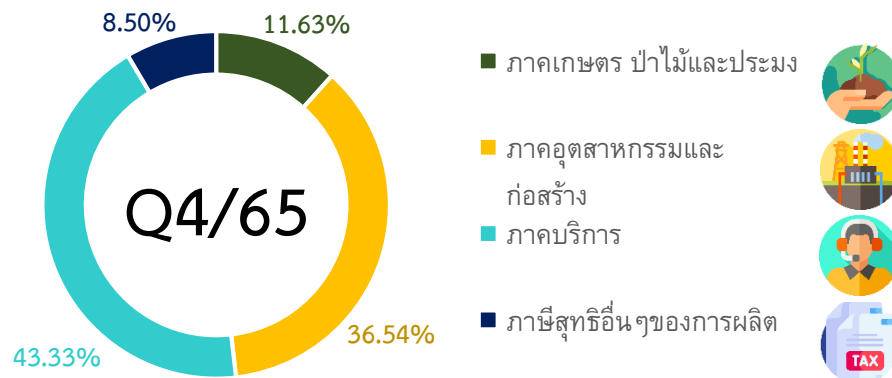
ผลิตภัณฑ์มวลรวมภายในประเทศ (GDP) ไตรมาสที่ 4/2565 ขยายตัว 5.92% เมื่อเทียบกับช่วงเดียวกันของปีก่อน



Source : General Statistics Office of Vietnam

โครงสร้างทางเศรษฐกิจ : Economic Structure

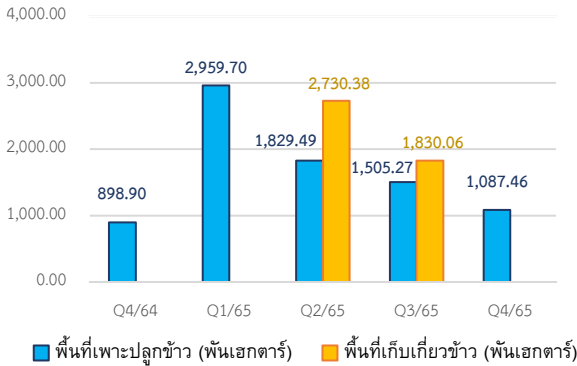
หน่วย : % of GDP



Source : General Statistics Office of Vietnam


ด้านการผลิต
ภาคเกษตร (Agriculture Sector)

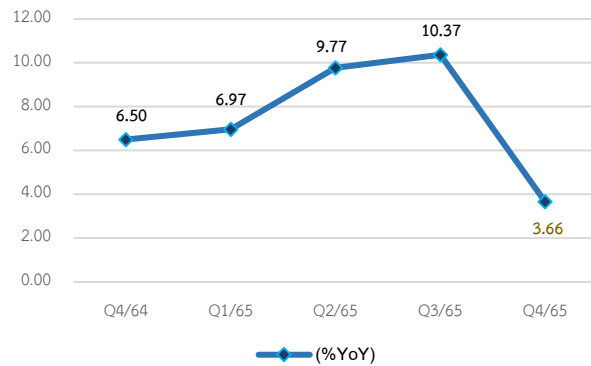
การเกษตร 15 ธ.ค.65 เวียดนามมีพื้นที่เพาะปลูกข้าวฤดูหนาว-ใบไม้ผลิ 1,087.46 พันเฮกตาร์



Source : General Statistics Office of Vietnam

ภาคอุตสาหกรรม (Industrial Sector)

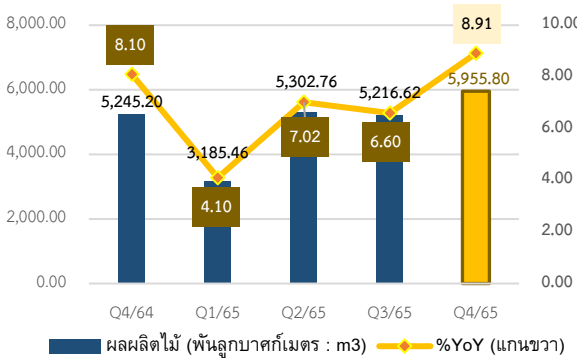
ดัชนีผลผลิตอุตสาหกรรม (Index of Industrial Production: IIP) Q4/65 ขยายตัว 3.66 เมื่อเทียบกับช่วงเดียวกันของปีที่แล้ว



Source : General Statistics Office of Vietnam

ภาคป่าไม้ (Forestry Sector)

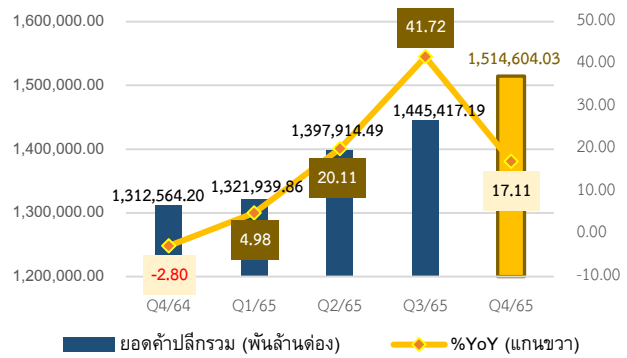
ผลผลิตไม้ Q4/65 อยู่ที่ 5,955.80 พันลูกบาศก์เมตร ขยายตัว 8.91% เมื่อเทียบกับช่วงเดียวกันของปีที่แล้ว



Source : General Statistics Office of Vietnam

ภาคการค้า (Trade Sector)

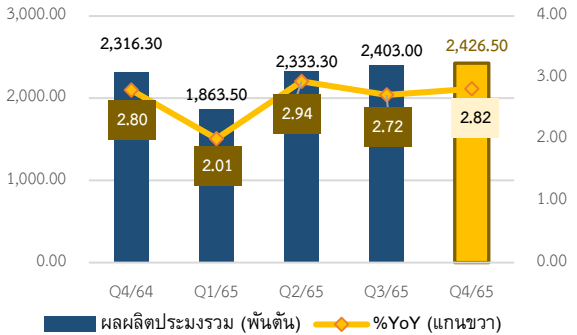
ยอดค้าปลีกสินค้าอุปโภคบริโภคและบริการรวม Q4/65 อยู่ที่ 1,514,604.03 พันล้านดอง ขยายตัว 17.11% เมื่อเทียบกับช่วงเดียวกันของปีที่แล้ว



Source : General Statistics Office of Vietnam

ภาคประมง (Fishery Sector)

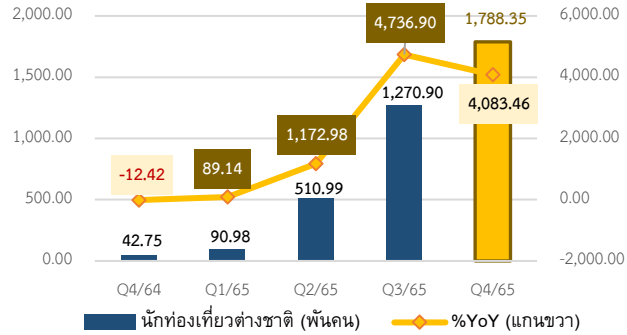
ผลผลิตประมงรวม Q4/65 อยู่ที่ 2,426.50 พันตัน ขยายตัว 2.82% เมื่อเทียบกับช่วงเดียวกันของปีที่แล้ว



Source : General Statistics Office of Vietnam

ภาคบริการ (Service Sector)

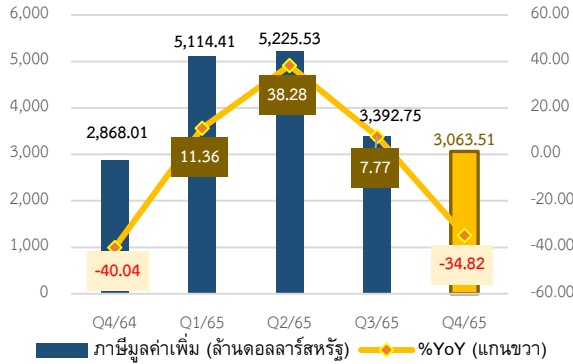
การท่องเที่ยว Q4/65 จำนวนนักท่องเที่ยวต่างชาติอยู่ที่ 1,788,345 คน ขยายตัว 4,083.46% เมื่อเทียบกับช่วงเดียวกันของปีที่แล้ว



Source : CEIC Data


ด้านการใช้จ่าย
การบริโภคภาคเอกชน (Private Consumption)

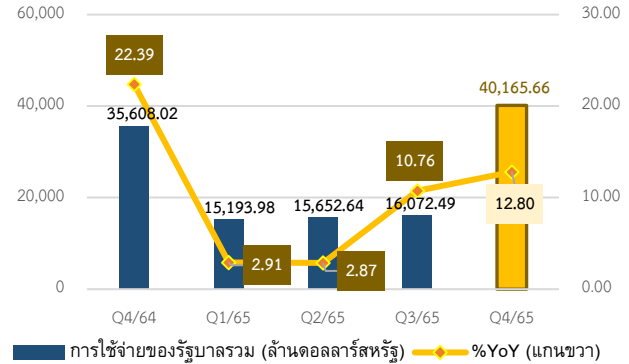
ภาษีมูลค่าเพิ่ม (VAT/GST) Q4/65 อยู่ที่ 3,063.51 ล้านดอลลาร์สหรัฐ หดตัว 34.82% เมื่อเทียบกับช่วงเดียวกันของปีที่แล้ว



Source : CEIC Data

ภาคการคลัง (Fiscal)

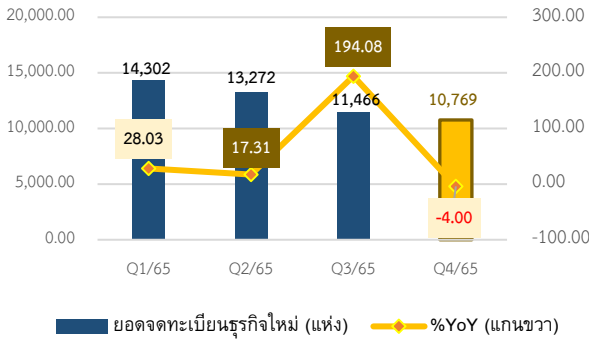
รายจ่ายรัฐบาลรวม Q4/65 อยู่ที่ 40,165.66 ล้านดอลลาร์สหรัฐ ขยายตัว 12.80% เมื่อเทียบกับช่วงเดียวกันของปีที่แล้ว



Source : CEIC Data

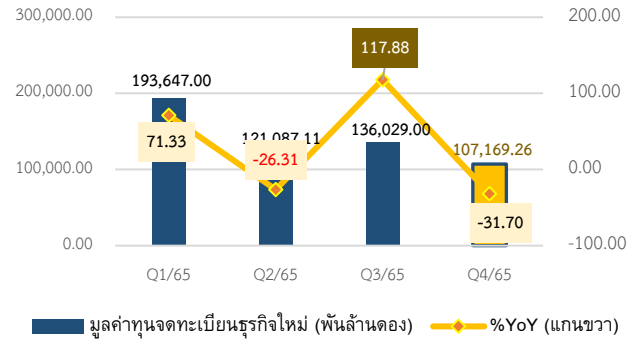
การลงทุนภาคเอกชน (Private Investment)

ยอดจดทะเบียนจัดตั้งธุรกิจใหม่ ณ สิ้นเดือน ธ.ค. ปี 65 (Q4/65) จำนวน 10,769 แห่ง หดตัว 4.0% เมื่อเทียบกับช่วงเดียวกันของปีที่แล้ว



Source : General Statistics Office of Vietnam

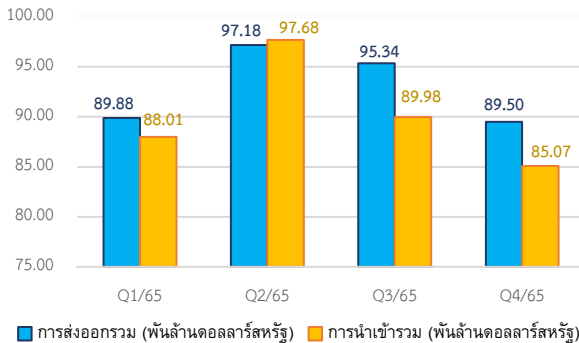
มูลค่าทุนจดทะเบียนการจัดตั้งธุรกิจใหม่ ณ สิ้นเดือน ธ.ค. ปี 65 (Q4/65) อยู่ที่ 107,169.26 พันล้านดอง หดตัว 31.7% เมื่อเทียบกับช่วงเดียวกันของปีที่แล้ว



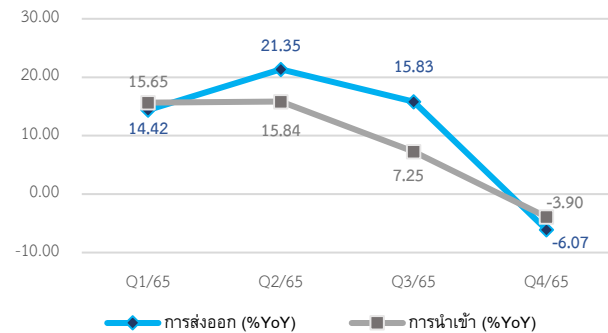
Source : General Statistics Office of Vietnam

การค้าระหว่างประเทศ (International Trade)

Q4/65 เวียดนามเกินดุลการค้าราว 4,436.64 ล้านดอลลาร์สหรัฐ แบ่งออกเป็นมูลค่าการส่งออกรวม 89,503.48 ล้านดอลลาร์สหรัฐ หดตัว 6.07% เมื่อเทียบกับช่วงเดียวกันของปีที่แล้ว และมูลค่าการนำเข้ารวม 85,066.84 ล้านดอลลาร์สหรัฐ หดตัว 3.90% เมื่อเทียบกับช่วงเดียวกันของปีที่แล้ว



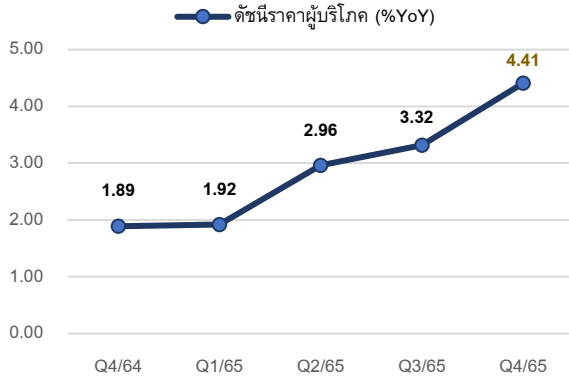
Source : General Statistics Office of Vietnam



Source : General Statistics Office of Vietnam

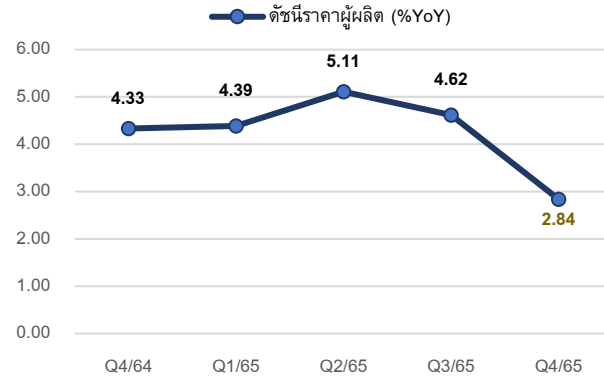

เครื่องชี้วัดเสถียรภาพทางเศรษฐกิจ

ดัชนีราคาผู้บริโภค (CPI) Q4/65 เพิ่มขึ้น 4.41% เมื่อเทียบกับช่วงเดียวกันของปีที่แล้ว



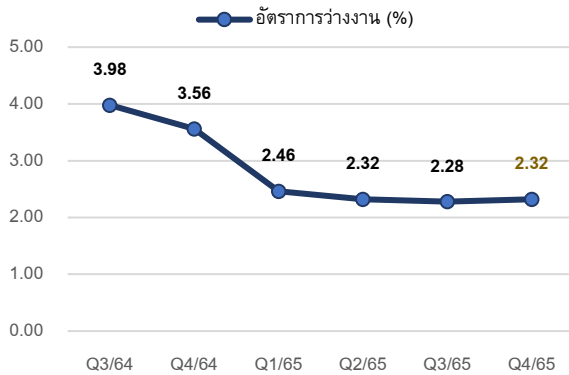
Source : General Statistics Office of Vietnam

ดัชนีราคาผู้ผลิต (PPI) Q4/65 เพิ่มขึ้น 2.84% เมื่อเทียบกับช่วงเดียวกันของปีที่แล้ว



Source : CEIC Data

อัตราการว่างงาน Q4/65 อยู่ที่ระดับ 2.32%



Source : CEIC Data

เกินดุลบัญชีเดินสะพัด Q3/65 อยู่ที่ 1,520.0 ล้านดอลลาร์สหรัฐ

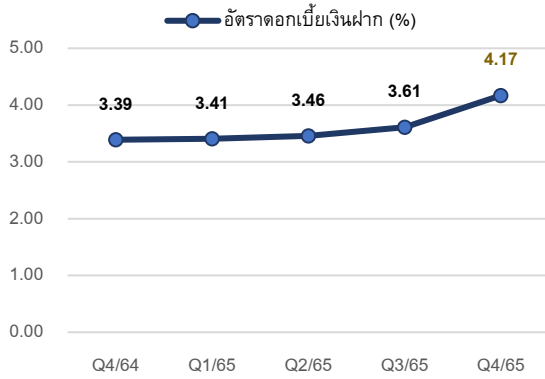


Source : CEIC Data (Latest Q3/65)



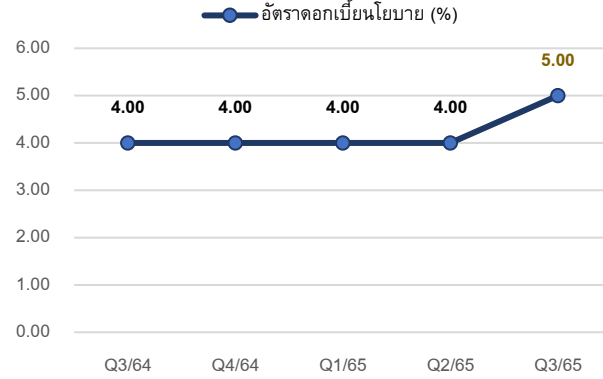
ภาคการเงิน

อัตราดอกเบี้ยเงินฝาก Q4/65 อยู่ที่ระดับ 4.17% ต่อปี



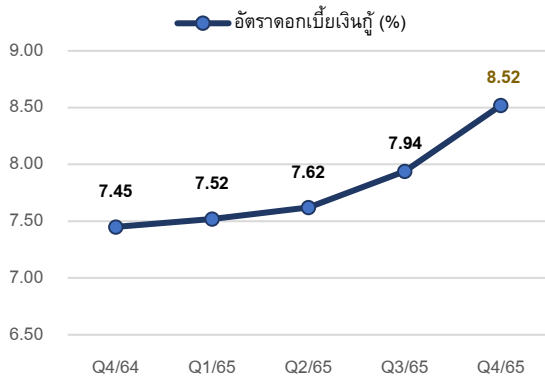
Source : International Monetary Fund

อัตราดอกเบี้ยนโยบาย (Policy Rate) Q3/65 อยู่ที่ระดับ 5.0% ต่อปี



Source : International Monetary Fund (Latest Q3/65)

อัตราดอกเบี้ยเงินกู้ Q4/65 อยู่ที่ระดับ 8.52% ต่อปี



Source : International Monetary Fund

สรุปภาวะเศรษฐกิจเวียดนาม ไตรมาสที่ 4 ปี 2565

ผลิตภัณฑ์มวลรวมภายในประเทศ (GDP) ของเวียดนามในไตรมาสที่ 4 ปี 2565 ขยายตัว 5.92% เมื่อเทียบกับช่วงเดียวกันของปีที่แล้ว ถึงแม้ว่าอัตราการเติบโตสูงกว่า 4.7% และ 5.17% ของช่วงเวลาเดียวกันในปี 2563 และ 2564 แต่ก็ยังถือว่าอยู่ในระดับต่ำกว่าอัตราการเติบโตในไตรมาสที่ 4 ของปี 2554-2562

ด้านการใช้จ่าย : การใช้จ่ายเพื่อการอุปโภคบริโภคขั้นสุดท้ายของเอกชน ขยายตัว 7.12% เมื่อเทียบกับช่วงเดียวกันของปีที่แล้ว, การสะสมทุนในสินทรัพย์ ขยายตัว 5.61%, การส่งออกสินค้าและบริการ ลดลง 6.14% และการนำเข้าสินค้าและบริการ ลดลง 4.83% และดุลการค้า ลดลง 26.38%

ด้านการผลิต

เกษตรกรรม ป่าไม้และการประมงในช่วง 9 เดือนของปี 2565 เติบโตได้อย่างมั่นคง แม้จะได้รับผลกระทบจากสภาพอากาศที่แปรปรวนในช่วงไตรมาสที่ 2 ของปี 2565 และราคาวัตถุดิบมีการปรับราคาสูงขึ้น

การเกษตร ในช่วงกลางเดือนธันวาคม 2565 (Q4/65) พื้นที่เพาะปลูกฤดูหนาว-ไปไม้ผลของเวียดนาม 1,087.46 พันเอกตาร์ หรือประมาณ 6.8 ล้านไร่ โดยพื้นที่เพาะปลูกข้าวส่วนใหญ่อยู่ในบริเวณดินดอนสามเหลี่ยมปากแม่น้ำโขง (Mekong Delta)

การป่าไม้ ผลผลิตไม้ Q4/65 คาดอยู่ที่ 5,955.80 พันลูกบาศก์เมตร ขยายตัว 8.91% เมื่อเทียบกับช่วงเดียวกันของปีที่แล้ว

การประมง ผลผลิตประมงรวม Q4/65 คาดอยู่ที่ 2,426.5 พันตัน ขยายตัว 2.82% เมื่อเทียบกับช่วงเดียวกันของปีที่แล้ว แบ่งออกเป็นปริมาณผลผลิตปลาอยู่ที่ 1,735.7 พันตัน (+2.88%YoY) และปริมาณผลผลิตกุ้งอยู่ที่ 346.9 พันตัน (+3.37%YoY) และผลิตภัณฑ์ประมงอื่นๆ อยู่ที่ 343.9 พันตัน (+1.99%YoY)

การผลิตภาคอุตสาหกรรมในไตรมาสที่ 4 ของปี 2565 มีแนวโน้มชะลอตัว และมูลค่าเพิ่มภาคอุตสาหกรรมเวียดนามเติบโตชะลอตัว 3.6% เมื่อเทียบกับช่วงเดียวกันของปีที่แล้ว สาเหตุสำคัญที่ทำให้ภาคอุตสาหกรรมของเวียดนามชะลอตัว เนื่องจากยอดคำสั่งซื้อที่ลดลง ต้นทุนการผลิตสูงขึ้นและการขาดแคลนวัตถุดิบ

ดัชนีผลผลิตอุตสาหกรรม (IPI) Q4/65 ขยายตัว 3.6% เมื่อเทียบกับช่วงเดียวกันของปีที่แล้ว

ยอดค้าปลีกสินค้าอุปโภคบริโภคและบริการในไตรมาสที่ 4 ของปี 2565 ขยายตัว 17.1% เมื่อเทียบกับช่วงเดียวกันของปีที่แล้ว (Q3/65 ขยายตัว 41.2%, Q2/65 ขยายตัว 20.1%)

ยอดการค้าปลีกสินค้าอุปโภคบริโภคและบริการ Q4/65 อยู่ที่ 1,514,604.03 พันล้านดอง ขยายตัว 4.8% เมื่อเทียบกับไตรมาสก่อนหน้า และ 17.1% เมื่อเทียบกับช่วงเดียวกันของปีที่แล้ว

จำนวนนักท่องเที่ยวต่างชาติ Q4/65 คาดอยู่ที่ 1,788,345 คน โดยนักท่องเที่ยวต่างชาติส่วนใหญ่มาจากเอเชีย (Asia) 1,285,173 คน, นักท่องเที่ยวจากยุโรป (Europe) 246,805 คน, นักท่องเที่ยวจากอเมริกา (America) 179,232 คน, นักท่องเที่ยวจากโอเชียเนีย (Oceania) 72,079 คน และนักท่องเที่ยวจากแอฟริกา (Africa) 5,056 คน ตามลำดับ

ด้านการใช้จ่าย

ภาษีมูลค่าเพิ่ม (VAT/GST) Q4/65 อยู่ที่ 3,063.51 ล้านเหรียญสหรัฐ หดตัว 34.82% เมื่อเทียบกับช่วงเดียวกันของปีที่แล้ว การใช้จ่ายภาครัฐบาลรวม Q4/65 อยู่ที่ 40,165.66 ล้านเหรียญสหรัฐ ขยายตัว 12.80% เมื่อเทียบกับช่วงเดียวกันของปีที่แล้ว การลงทุนภาคเอกชน แบ่งออกเป็น 1) ยอดมูลค่าการจดทะเบียนจัดตั้งธุรกิจใหม่ ณ สิ้นเดือน ธ.ค. ปี 2565 (Q4/65) อยู่ที่ 107,196.26 พันล้านดอง หดตัว 31.7% เมื่อเทียบกับช่วงเดียวกันของปีที่แล้ว 2) ยอดจดทะเบียนจัดตั้งธุรกิจใหม่ ณ สิ้นเดือน ธ.ค. ปี 2565 (Q4/65) อยู่ที่ 10,769 แห่ง หดตัว 4.0% เมื่อเทียบกับช่วงเดียวกันของปีที่แล้ว

การค้าระหว่างประเทศ Q4/65 เวียดนามเกินดุลการค้าราว 4,436.64 ล้านเหรียญสหรัฐ แบ่งออกเป็นมูลค่าการส่งออกรวม 89,503.48 ล้านเหรียญสหรัฐ และมูลค่าการนำเข้ารวม 85,066.84 ล้านเหรียญสหรัฐ หดตัว 6.07% และ 3.90% เมื่อเทียบกับช่วงเดียวกันของปีที่แล้ว ตามลำดับ

เสถียรภาพทางเศรษฐกิจ

ดัชนีราคาผู้บริโภค (CPI) Q4/65 เพิ่มขึ้น 4.41% เมื่อเทียบกับช่วงเดียวกันของปีที่แล้ว

ดัชนีราคาผู้ผลิต (PPI) Q4/65 เพิ่มขึ้น 2.84% เมื่อเทียบกับช่วงเดียวกันของปีที่แล้ว

อัตราการว่างงานคนเวียดนามในช่วงไตรมาสที่ 4 ของปี 2565 อยู่ที่ 2.32% หรือมีจำนวนการว่างงานทั้งสิ้น 1,092.3 พันคน เพิ่มขึ้น 0.04% จากไตรมาสก่อนหน้า และปรับตัวลดลง 1.24% เมื่อเทียบกับช่วงเดียวกันของปีที่แล้ว ส่วนรายได้เฉลี่ยของแรงงาน อยู่ที่ 7.7 ล้านดอลลาร์ต่อเดือน เพิ่มขึ้น 71 พันดอง จากไตรมาสก่อนหน้า และ 1.6 ล้านดอลลาร์ สูงกว่าตัวเลขของรายได้ในปีที่แล้ว

อัตราการว่างงาน Q4/65 อยู่ที่ระดับ 2.32%

ดุลบัญชีเดินสะพัด (Current Account Balance) เกินดุลบัญชีเดินสะพัด (*ล่าสุด Q3/65) อยู่ที่ 1,520.0 ล้านดอลลาร์สหรัฐ

ภาคการเงิน

อัตราดอกเบี้ยเงินฝาก Q4/65 อยู่ที่ระดับ 4.17 ต่อปี

อัตราดอกเบี้ยเงินกู้ Q4/65 อยู่ที่ระดับ 8.52% ต่อปี

อัตราดอกเบี้ยนโยบาย (Policy Rate) (*ล่าสุด Q3/65) อยู่ที่ระดับ 5.0% ต่อปี

สนใจรับข้อมูลข่าวสารของกลุ่มประเทศ CLMV ติดต่อได้ที่ aiti@thaichamber.org

หรือเข้ามาเยือนเว็บไซต์ aiti.thaichamber.org/#/home

ติดต่อเรา : มหาวิทยาลัยหอการค้าไทย 126/1 ถนนวิภาวดี-รังสิต แขวงรัชดาภิเษก 10400, ประเทศไทย

Tel. +66(0) 2697-6357

Fax. +66(0) 2692-3161

Email. aiti@thaichamber.org

