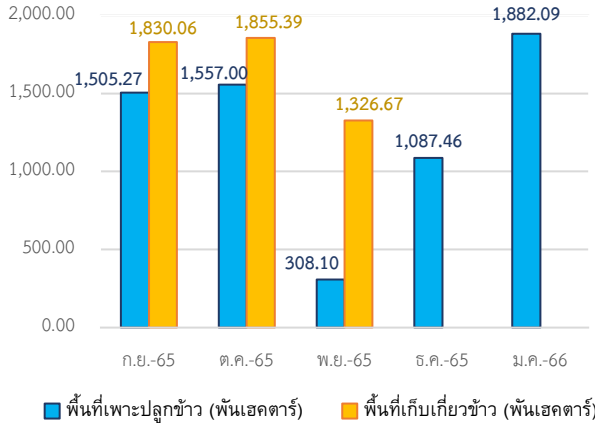



Highlight Monthly: ภาวะเศรษฐกิจ เดือนมกราคม 2566
ด้านการผลิต
ภาคเกษตร (Agriculture Sector)

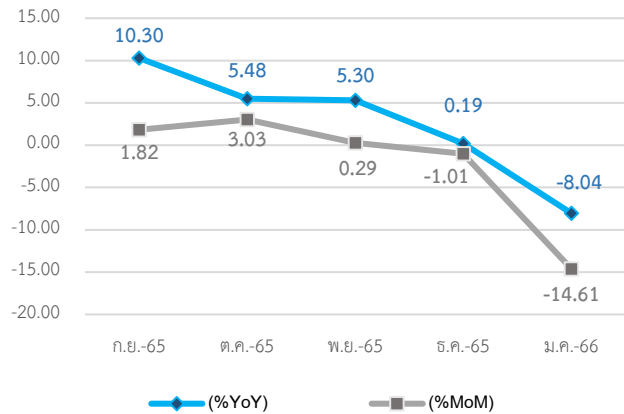
การเกษตร วันที่ 15 ม.ค.66 เวียดนามมีพื้นที่เพาะปลูกข้าวฤดูหนาว-ใบไม้ผลิ 1,882.1 พันเฮกตาร์ (ภาคเหนือ 105.06 พันเฮกตาร์ และภาคใต้ 1,777.03 พันเฮกตาร์)



Source : General Statistics Office of Vietnam

ภาคอุตสาหกรรม (Industrial Sector)

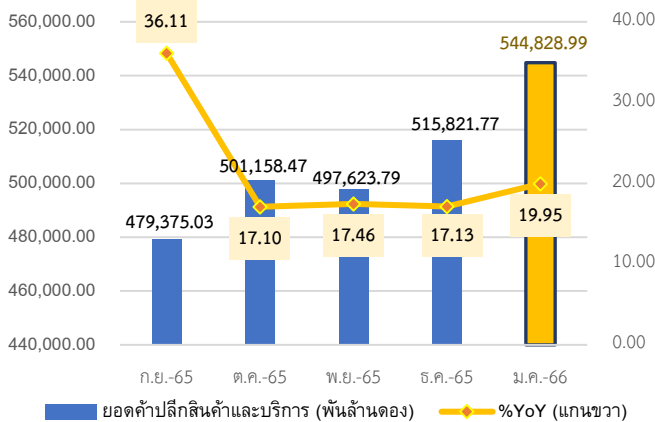
ดัชนีผลผลิตอุตสาหกรรม (IIP) ม.ค. 66 หดตัว 14.61% เมื่อเทียบกับเดือนที่แล้ว (MoM) และหดตัว 8.04% เมื่อเทียบช่วงเดียวกันของปีก่อน (YoY)



Source : General Statistics Office of Vietnam

ภาคการค้า (Trade Sector)

ยอดค้าปลีกสินค้าอุปโภคบริโภคและบริการ ม.ค. 66 ประมาณ 544,828.99 พันล้านดอง ขยายตัว 19.95% เมื่อเทียบกับช่วงเดียวกันของปีก่อน



จำแนกตามที่มารายได้ พบว่ารายได้ส่วนใหญ่จากการค้าปลีกอยู่ที่ 435,442.00 พันล้านดอง

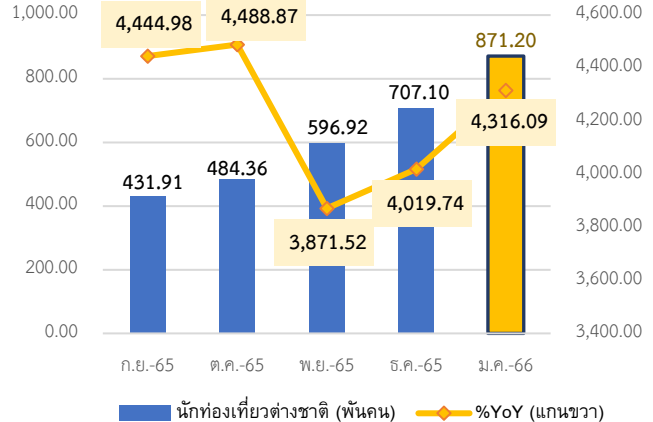
แหล่งรายได้ค้าปลีกและบริการ : พันล้านดอง



Source : General Statistics Office of Vietnam

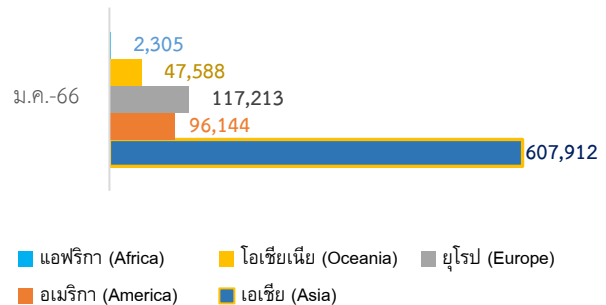
ภาคบริการ (Service Sector)

การท่องเที่ยว ม.ค. 66 จำนวนนักท่องเที่ยวต่างชาติ 871,162 คน (871.2 พันคน) ขยายตัว 4,316.09% เมื่อเทียบกับช่วงเดียวกันของปีก่อน



จำแนกตามภูมิภาค พบว่านักท่องเที่ยวต่างชาติจากภูมิภาคเอเชียมากที่สุด 607,912 คน โดยเฉพาะนักท่องเที่ยวชาวเกาหลีใต้และไทย (258,946 คน | 54,985 คน)

นักท่องเที่ยวต่างชาติ : คน



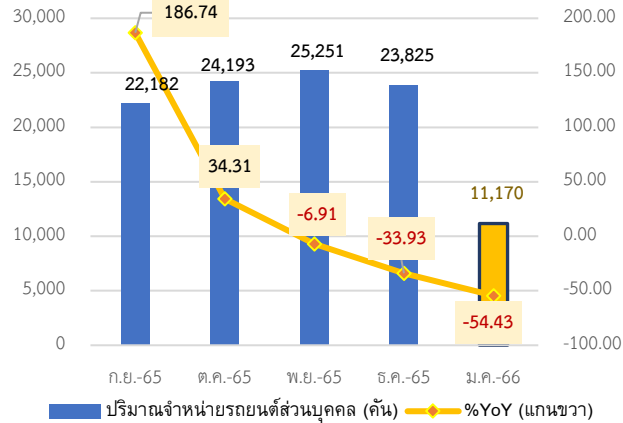
Source : General Statistics Office of Vietnam



ด้านการใช้จ่าย

การบริโภคภาคเอกชน (Private Consumption)

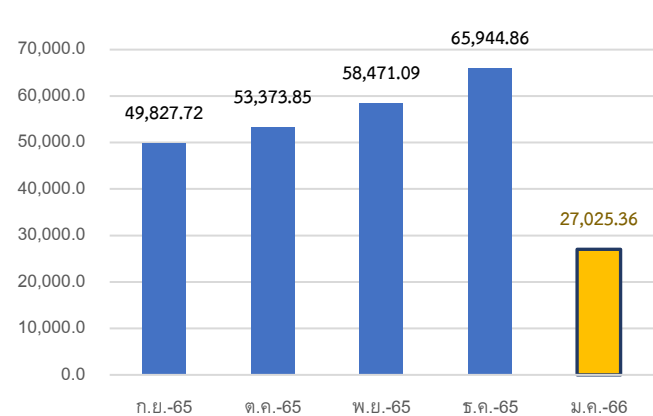
ยอดขายรถยนต์ส่วนบุคคล (Passenger Vehicles) ม.ค. 66 อยู่ที่ 11,170 คัน หดตัว 54.43% เมื่อเทียบกับช่วงเดียวกันของปีที่แล้ว



Source : CEIC Data

ภาคการคลัง (Fiscal)

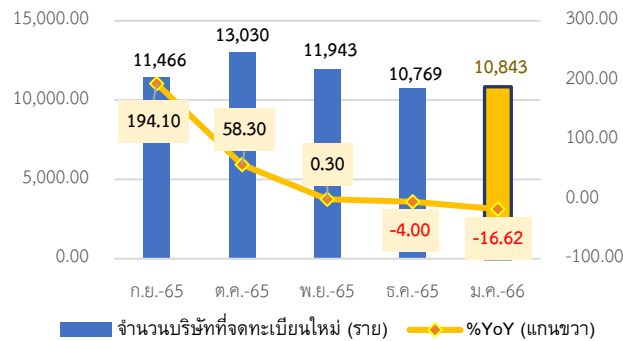
งบประมาณลงทุนภาครัฐ ม.ค. 66 อยู่ที่ประมาณ 27,025.36 พันล้านบาท (ส่วนกลาง 4,185.32 พันล้านบาท | ส่วนท้องถิ่น 22,840.04 พันล้านบาท)



Source : General Statistics Office of Vietnam

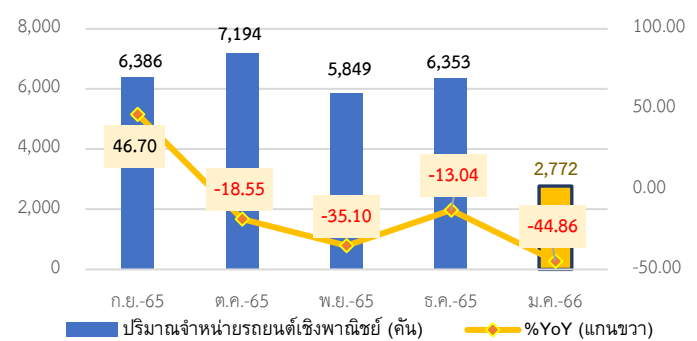
การลงทุนภาคเอกชน (Private Investment)

ยอดจดทะเบียนจัดตั้งธุรกิจใหม่ ม.ค. 66 อยู่ที่ 10,843 ราย หดตัว 16.62% เมื่อเทียบกับช่วงเดียวกันของปีที่แล้ว ด้วยเงินทุนจดทะเบียน 99,103.79 พันล้านบาท



Source : General Statistics Office of Vietnam

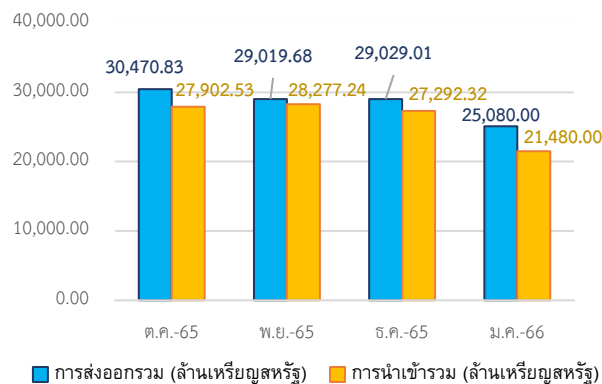
ยอดขายรถยนต์เชิงพาณิชย์ (Commercial Vehicles) ม.ค. 66 อยู่ที่ 2,772 คัน หดตัว 44.86% เมื่อเทียบกับช่วงเดียวกันของปีที่แล้ว



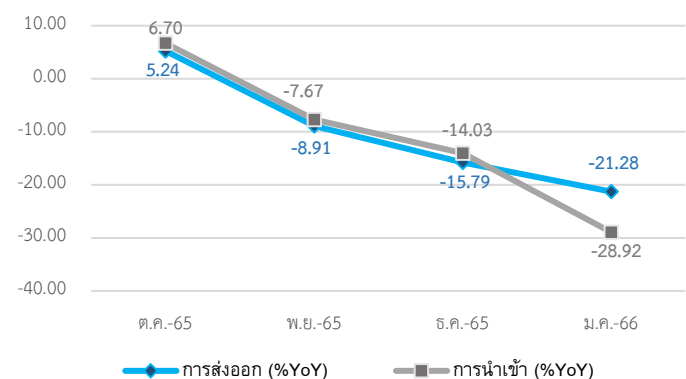
Source : CEIC Data

การค้าระหว่างประเทศ (International Trade)

ม.ค. 66 เวียดนามเกินดุลการค้าราว 3,600.0 ล้านดอลลาร์สหรัฐฯ แบ่งออกเป็นมูลค่าการส่งออกรวม 25,080.0 ล้านดอลลาร์สหรัฐฯ หดตัว 21.28% เมื่อเทียบกับช่วงเดียวกันของปีที่แล้ว และมูลค่าการนำเข้ารวม 21,480.0 ล้านดอลลาร์สหรัฐฯ หดตัว 28.92% เมื่อเทียบกับช่วงเดียวกันของปีที่แล้ว



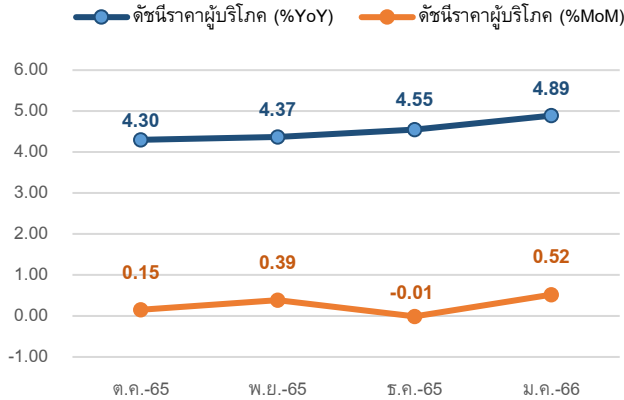
Source : General Statistics Office of Vietnam



Source : General Statistics Office of Vietnam

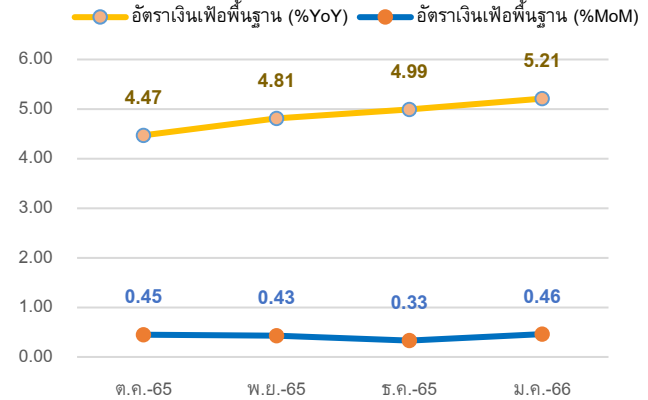

Highlight Monthly: ภาวะเศรษฐกิจ เดือนมกราคม 2566
เครื่องชี้วัดเสถียรภาพทางเศรษฐกิจ

ดัชนีราคาผู้บริโภค (CPI) ม.ค. 66 เพิ่มขึ้น 0.52% เมื่อเทียบกับเดือนที่แล้ว (MoM) และเพิ่มขึ้น 4.89% เมื่อเทียบกับช่วงเดียวกันของปีที่แล้ว (YoY)



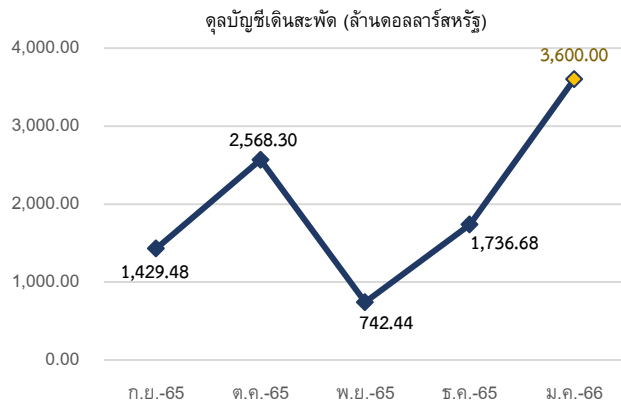
Source : General Statistics Office of Vietnam

อัตราเงินเฟ้อพื้นฐาน ม.ค. 66 เพิ่มขึ้น 0.46% เมื่อเทียบกับเดือนที่แล้ว (MoM) และเพิ่มขึ้น 5.21% เมื่อเทียบกับช่วงเดียวกันของปีที่แล้ว (YoY)



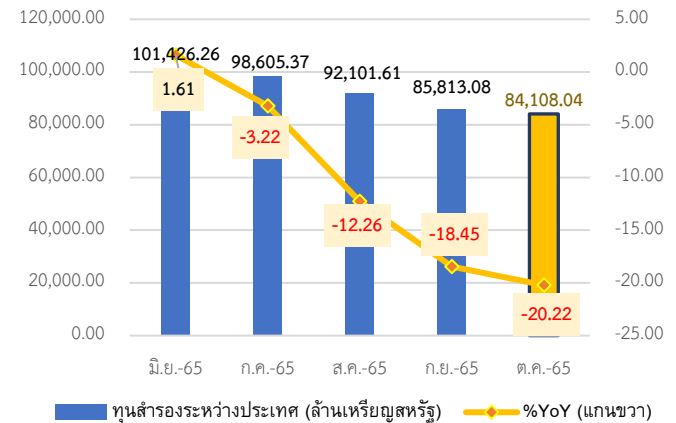
Source : General Statistics Office of Vietnam

เกินดุลบัญชีเดินสะพัด ม.ค. 66 อยู่ที่ 3,600.0 ล้านดอลลาร์สหรัฐ



Source : CEIC Data

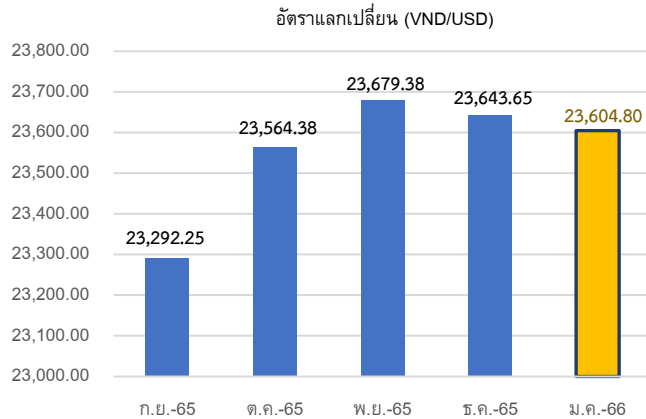
เงินทุนสำรองระหว่างประเทศ ต.ค. 65 อยู่ที่ 84,108.04 ล้านดอลลาร์สหรัฐ หดตัว 20.22% เมื่อเทียบกับช่วงเดียวกันของปีที่แล้ว



Source : CEIC Data (Latest Oct-65)

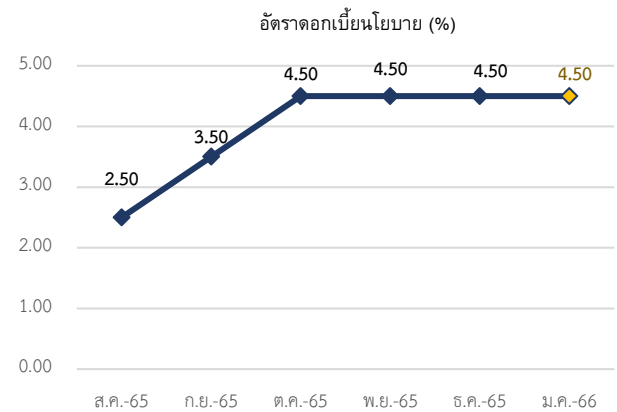

Highlight Monthly: ภาวะเศรษฐกิจ เดือนมกราคม 2566
ภาคการเงิน

อัตราแลกเปลี่ยนเฉลี่ย ม.ค. 66 อยู่ที่ 23,604.80 ดอง/ดอลลาร์สหรัฐ



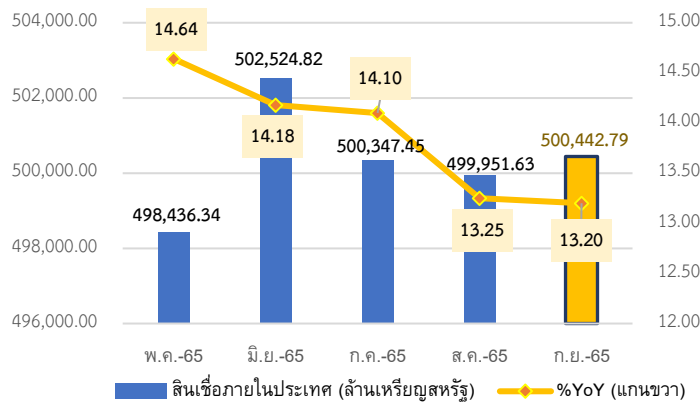
Source : CEIC Data

อัตราดอกเบี้ยนโยบาย (Policy Rate) ม.ค. 66 อยู่ที่ระดับ 4.50%



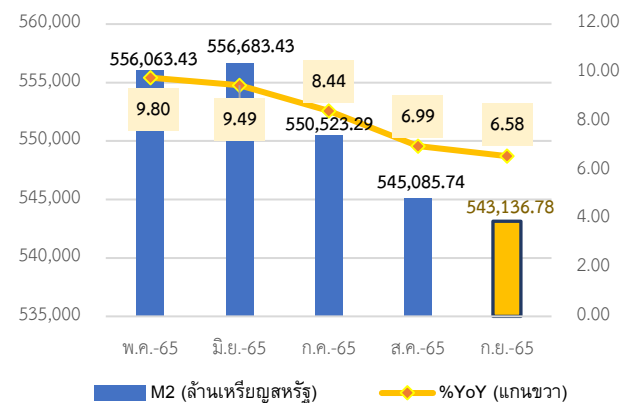
Source : CEIC Data

สินเชื่อภายในประเทศ ก.ย. 65 อยู่ที่ 500,442.79 ล้านเหรียญสหรัฐ ขยายตัว 13.20% เมื่อเทียบกับช่วงเดียวกันของปีที่แล้ว



Source : CEIC Data (Latest Sep-65)

ปริมาณเงินความหมายกว้าง (M2) ก.ย. 65 อยู่ที่ 543,136.78 ล้านเหรียญสหรัฐ ขยายตัว 6.58% เมื่อเทียบกับช่วงเดียวกันของปีที่แล้ว



Source : CEIC Data (Latest Sep-65)

สรุปภาวะเศรษฐกิจเวียดนาม เดือนมกราคม 2566

ด้านการผลิต

การเกษตร ในช่วงกลางเดือนมกราคม 2566 เกษตรกรเวียดนามเพาะปลูกข้าวฤดูหนาว-ใบไม้ผลิ ประมาณ 1,882.09 พันเฮกตาร์ โดยภาคใต้ มีพื้นที่เพาะปลูกข้าวมากที่สุดราว 1,777.03 พันเฮกตาร์ และภาคเหนือ 105.06 พันเฮกตาร์

ดัชนีผลผลิตอุตสาหกรรม (IIP) คาดว่าหดตัว 14.61% เมื่อเทียบกับเดือนที่แล้ว (MoM) และหดตัว 8.04% เมื่อเทียบกับช่วงเดียวกันของปีที่แล้ว (YoY) โดยอุตสาหกรรมการผลิตและแปรรูป หดตัว 9.1% ตามมาด้วยการผลิตไฟฟ้า ก๊าซ ioni และระบบปรับอากาศ หดตัว 3.4% และการทำเหมืองแร่และเหมืองหิน หดตัว 4.86% อย่างไรก็ตาม การจัดหาหน้า การจัดการ และการบำบัดน้ำเสีย ของเสีย และสิ่งปฏิภูล ขยายตัว 3.7% เมื่อเทียบกับช่วงเดียวกันของปีที่แล้ว

ยอดการค้าปลีกสินค้าอุปโภคบริโภคและบริการ อยู่ที่ประมาณ 544.8 ล้านล้านดอง ขยายตัว 20.0% เมื่อเทียบกับช่วงเดียวกันของปีที่แล้ว หากจำแนกตามแหล่งรายได้ พบว่ารายได้ส่วนใหญ่มาจากการค้าปลีกอยู่ที่ 435,442.0 พันล้านดอง (+18.1%YoY) ตามมาด้วยรายได้จากที่พักอาศัยและบริการจัดเลี้ยง 55,983.36 พันล้านดอง, รายได้จากบริการเดินทาง 2,161.32 พันล้านดอง และรายได้อื่น ๆ 51,242.81 พันล้านดอง ตามลำดับ

นักท่องเที่ยวต่างชาติที่เดินทางเข้ามาประเทศเวียดนาม เดือนมกราคม 2566 อยู่ที่ประมาณ 871.2 พันคน ขยายตัว 23.2% จากเดือนก่อน และเพิ่มขึ้น 44.2 เท่าจากช่วงเดียวกันของปีที่แล้ว เนื่องจากเวียดนามได้เปิดรับการท่องเที่ยวและเปิดเส้นทางบินระหว่างประเทศ อย่างไรก็ตาม จำนวนนักท่องเที่ยวต่างชาติยังคงลดลง 42% เมื่อเทียบกับปี 2562 ซึ่งเป็นช่วงก่อนที่จะมีการแพร่ระบาดของโควิด-19

จำนวนนักท่องเที่ยวต่างชาติ อยู่ที่ประมาณ 871,162 คน (871.2 พันคน) ขยายตัว 23.2% เมื่อเทียบกับเดือนก่อน (MoM) และเพิ่มขึ้น 44.2 เท่าจากช่วงเดียวกันของปีที่แล้ว โดยนักท่องเที่ยวต่างชาติส่วนใหญ่มาจากเอเชีย (Asia) 607,912 คน (69.78% ของนักท่องเที่ยวต่างชาติทั้งหมดที่เดินทางมาเวียดนาม) โดยเฉพาะนักท่องเที่ยวชาวเกาหลีใต้และไทย (258,946 คน และ 54,985 คน), นักท่องเที่ยวจากยุโรป (Europe) 117,213 คน, นักท่องเที่ยวจากอเมริกา (America) 96,144 คน, นักท่องเที่ยวจากโอเชียเนีย (Oceania) 47,588 คน และนักท่องเที่ยวจากแอฟริกา (Africa) 2,305 คน ตามลำดับ

ด้านการใช้จ่าย

การบริโภคภาคเอกชน ยอดขายรถยนต์ส่วนบุคคล อยู่ที่ 11,170 คัน หดตัว 54.43% เมื่อเทียบกับช่วงเดียวกันของปีที่แล้ว

งบประมาณลงทุนของภาครัฐ อยู่ที่ 27,025.36 พันล้านบาท (ส่วนกลาง 4,185.32 พันล้านบาท และส่วนท้องถิ่น 22,840.04 พันล้านบาท)

การลงทุนภาคเอกชน แบ่งออกเป็น 1) ยอดจดทะเบียนจัดตั้งธุรกิจใหม่ อยู่ที่ 10,843 ราย หดตัว 16.62% เมื่อเทียบกับช่วงเดียวกันของปีที่แล้ว, เงินทุนจดทะเบียน 99,103.79 พันล้านบาท และจำนวนการจ้างงาน 68,583 คน 2) ยอดขายรถยนต์เชิงพาณิชย์ อยู่ที่ 2,772 คัน หดตัว 44.86% เมื่อเทียบกับช่วงเดียวกันของปีที่แล้ว

การค้าระหว่างประเทศ เวียดนามเกินดุลการค้าประมาณ 3,600.0 ล้านดอลลาร์สหรัฐ แบ่งออกเป็นมูลค่าการส่งออกรวม 25,080.0 ล้านดอลลาร์สหรัฐ และมูลค่าการนำเข้ารวม 21,480.0 ล้านดอลลาร์สหรัฐ ในแง่ของการส่งออก หดตัว 21.28% และในแง่ของการนำเข้า หดตัว 28.92% เมื่อเทียบกับช่วงเดียวกันของปีที่แล้ว ตามลำดับ

สินค้าส่งออกสำคัญ 5 อันดับแรกของเดือนมกราคม 2566

- (1) โทรศัพท์ทุกชนิดและชิ้นส่วน 4,000 ล้านดอลลาร์สหรัฐ หดตัว 18.6% เมื่อเทียบกับช่วงเดียวกันของปีที่แล้ว
- (2) อุปกรณ์อิเล็กทรอนิกส์ คอมพิวเตอร์และชิ้นส่วน 3,700 ล้านดอลลาร์สหรัฐ หดตัว 11.5% เมื่อเทียบกับช่วงเดียวกันของปีที่แล้ว
- (3) เครื่องจักรและส่วนประกอบ 2,800 ล้านดอลลาร์สหรัฐ หดตัว 25.2% เมื่อเทียบกับช่วงเดียวกันของปีที่แล้ว
- (4) สิ่งทอและเครื่องนุ่งห่ม 2,500 ล้านดอลลาร์สหรัฐ หดตัว 30.7% เมื่อเทียบกับช่วงเดียวกันของปีที่แล้ว
- (5) รองเท้า 1,600 ล้านดอลลาร์สหรัฐ หดตัว 17.7% เมื่อเทียบกับช่วงเดียวกันของปีที่แล้ว

สินค้านำเข้าสำคัญ 5 อันดับแรกของเดือนมกราคม 2566

- (1) อุปกรณ์อิเล็กทรอนิกส์ คอมพิวเตอร์และชิ้นส่วน 4,800 ล้านดอลลาร์สหรัฐ หดตัว 34.9% เมื่อเทียบกับช่วงเดียวกันของปีที่แล้ว
- (2) เครื่องจักรและส่วนประกอบ 2,200 ล้านดอลลาร์สหรัฐ หดตัว 46.3% เมื่อเทียบกับช่วงเดียวกันของปีที่แล้ว
- (3) โทรศัพท์ทุกชนิดและชิ้นส่วน 1,000 ล้านดอลลาร์สหรัฐ หดตัว 50.9% เมื่อเทียบกับช่วงเดียวกันของปีที่แล้ว
- (4) ปิโตรเลียม (Petroleum) 878.7 ล้านดอลลาร์สหรัฐ ขยายตัว 92.6% เมื่อเทียบกับช่วงเดียวกันของปีที่แล้ว
- (5) ผ้า (Fabrics) 700 ล้านดอลลาร์สหรัฐ หดตัว 50.2% เมื่อเทียบกับช่วงเดียวกันของปีที่แล้ว

เสถียรภาพทางเศรษฐกิจ

ดัชนีราคาผู้บริโภค (CPI) ในเดือนมกราคม 2566 เพิ่มขึ้น 0.52 เมื่อเทียบกับเดือนก่อน และเพิ่มขึ้น 4.89% เมื่อเทียบกับช่วงเดียวกันของปีที่แล้ว ในขณะที่เงินเฟ้อพื้นฐาน เพิ่มขึ้น 5.21% เมื่อเทียบกับช่วงเดียวกันของปีที่แล้ว ซึ่งสูงกว่าอัตราเงินเฟ้อทั่วไปเฉลี่ย (4.89%) สาเหตุสำคัญมาจากราคาน้ำมันปรับตัวลดลงและกลุ่มบริการทางด้านการศึกษาเป็นปัจจัยที่ทำให้ดัชนี CPI ในเดือนมกราคมปีนี้ ปรับตัวสูงขึ้น

ดัชนีราคาผู้บริโภค (CPI) เพิ่มขึ้น 0.52% เมื่อเทียบกับเดือนก่อน (MoM) และเพิ่มขึ้น 4.89% เมื่อเทียบกับช่วงเดียวกันของปีที่แล้ว (YoY) อัตราเงินเฟ้อพื้นฐาน (Core Inflation) เพิ่มขึ้น 0.46% เมื่อเทียบกับเดือนที่แล้ว (MoM) และเพิ่มขึ้น 5.21% เมื่อเทียบกับช่วงเดียวกันของปีที่แล้ว (YoY)

เงินทุนสำรองระหว่างประเทศ (Foreign Exchange Reserves) (*ล่าสุด ต.ค.-65) อยู่ที่ 84,108.04 ล้านดอลลาร์สหรัฐ หดตัว 20.22% เมื่อเทียบกับช่วงเดียวกันของปีที่แล้ว

ดุลบัญชีเดินสะพัด (Current Account Balance) ยอดเกินดุลบัญชีเดินสะพัด อยู่ที่ 3,600.0 ล้านดอลลาร์สหรัฐ

ภาคการเงิน

ปริมาณเงินความหมายกว้าง (M2) (*ล่าสุด ก.ย.-65) อยู่ที่ 543,136.78 ล้านเหรียญสหรัฐ ขยายตัว 6.58% เมื่อเทียบกับช่วงเดียวกันของปีที่ผ่านมา

อัตราแลกเปลี่ยนเฉลี่ย อยู่ที่ระดับ 23,604.80 ดอง/ดอลลาร์สหรัฐ

อัตราดอกเบี้ยนโยบาย (Policy Rate) อยู่ที่ระดับ 4.50%

สินเชื่อภายในประเทศ (Domestic Credit) (*ล่าสุด ก.ย.-65) อยู่ที่ 500,442.79 ล้านเหรียญสหรัฐ ขยายตัว 13.20% เมื่อเทียบกับช่วงเดียวกันของปีที่ผ่านมา



สนใจรับข้อมูลข่าวสารของกลุ่มประเทศ CLMV ติดต่อได้ที่ aiti@thaichamber.org
หรือเข้ามาเยือนเว็บไซต์ aiti.thaichamber.org/#/home

ติดต่อเรา : มหาวิทยาลัยหอการค้าไทย 126/1 ถนนวิภาวดี-รังสิต แขวงรัชดาภิเษก 10400, ประเทศไทย

Tel. +66(0) 2697-6357

Fax. +66(0) 2692-3161

Email. aiti@thaichamber.org

