

Republic of the Union of Myanmar



Myanmar Daily

07 February 2023


Highlight

10 เดือนของปีงบประมาณ 65-66 MIC ไฟเขียว 70 โครงการลงทุนในเมียนมา โดยเงินเข้าประเทศ ทะลุ 1.47 พันล้านดอลลาร์สหรัฐฯ

สำนักงานบริหารจัดการบริษัทและทะเบียนบริษัท (DICA) เผย 10 เดือนแรกของปีงบประมาณ 2565-2566 (เดือนเมษายน 2565 -เดือนมกราคม 2566) คณะกรรมการการการลงทุนเมียนมา (MIC) ได้ตอบรับโครงการลงทุนจากต่างประเทศ (FDI) จำนวน 70 โครงการ ซึ่งจะลงทุนในภาคเกษตรกรรม เหมืองแร่ การผลิต ไฟฟ้า โรงแรมและการท่องเที่ยว อสังหาริมทรัพย์ และภาคบริการ สามารถดึงดูดเม็ดเงินลงทุนเข้าประเทศกว่า 1.476 พันล้านดอลลาร์สหรัฐฯ โดยสิงคโปร์เป็นประเทศผู้ลงทุนอันดับต้น ๆ มีมูลค่าการลงทุนกว่า 1,157 ล้านดอลลาร์สหรัฐฯ รองลงมาคือฮ่องกง มีมูลค่าการลงทุนกว่า 165 ล้านดอลลาร์สหรัฐฯ และจีน มีมูลค่าการลงทุนกว่า 105.55 ล้านดอลลาร์สหรัฐฯ ตามลำดับ

ที่มา : Global New Light Of Myanmar

Yangon Stock Exchange 07-02-2023

| | |
|--|---------------------|
|  | 389.98 ▲ 0.00 |
| Total Volume (shares) | 4,327 |
| Total Value (MMK) | 15 mil |
| Listed Company | 7 |
| Market Cap. (MMK) | 678,421 mil |












Source: Yangon Stock Exchange

Petroleum Price (MMK) 07-02-2023 (MMK per Liter)

| Division | Diesel | Premium Diesel | Octane 92 | Octane 95 |
|-------------|--------|----------------|-----------|-----------|
| Yangon | 2,270 | 2,350 | 2,130 | 2,195 |
| Bago | 2,280 | 2,360 | 2,145 | 2,210 |
| Nay Pyi Taw | 2,315 | 2,395 | 2,170 | 2,240 |
| Ayeyarwady | 2,290 | 2,370 | 2,155 | 2,220 |
| Kayin State | 2,305 | 2,385 | 2,170 | 2,235 |
| Mandalay | 2,315 | 2,395 | 2,180 | 2,245 |

Source: Denko Trading Co.,Ltd

Reference Exchange Rate 07/02/2023

| Countries | Foreign Currencies | Currency | Buy | Sell |
|--|--------------------|---------------------|-------|-------|
|  | US DOLAR | USD | 2,094 | 2,106 |
|  | Euro | EUR | 2,255 | 2,268 |
|  | Singapore Dollar | SGD | 1,580 | 1,589 |
|  | Pound Sterling | GBP | 2,519 | 2,534 |
|  | France Swiss | CHF | 2,263 | 2,276 |
|  | Japanese Yen | JPY (ต่อ100 จิต) | 1,584 | 1,594 |
|  | Australia Dollar | AUD | 1,444 | 1,453 |
|  | Canadian Dollar | CAD | 1,558 | 1,567 |
|  | Korean Won | KRW (ต่อ100 จิต) | 166 | 167 |
|  | Chinese Yuan | CNY | 309 | 311 |
|  | HongKong Dollar | HKD | 267 | 268 |
|  | Malaysian Ringgit | MYR | 492 | 495 |
|  | Thai Baht | THB | 62 | 63 |

Source: Myanmar Foreign Trade Bank



Exchange Rates of United State Dollar between 31th January 2023 – 06th February 2023

| Date | Rate |
|-------------|-------|
| 31- Jan- 23 | 2,101 |
| 01- Feb- 23 | 2,100 |
| 02- Feb- 23 | 2,100 |
| 03- Feb- 23 | 2,100 |
| 06- Feb- 23 | 2,100 |

Source: Central Bank of Myanmar

Gold Rate in MMK Burmese kyat

| Gold Rate in MMK Burmese kyat | Rate |
|-------------------------------|----------------|
| Gold Rate per Gram in MMK | 127,089.81 |
| Gold Rate per Oz in MMK | 3,952,493.01 |
| Gold Rate per KG in MMK | 127,089,807.45 |
| Gold Rate per Tola in MMK | 1,482,350.10 |

Source: LivePriceofGold.com

