Vietnam Economic Factsheet

June 2023

Highlight Monthly: ภาวะเศรษฐกิจ เดือนมิถุนายน 2566

ด้านการผลิต

ภาคเกษตร (Agriculture Sector)

การเกษตร วันที่ 15 มิ.ย.66 พื้นที่เพาะปลูกข้าวฤดูร้อน-ข้าวฤดูใบไม้ร่วง 1,788.9 พันเฮกตาร์ และพื้นที่เก็บเกี่ยวข้าวฤดูใบไม้ผลิ 2,859.9 พันเฮกตาร์

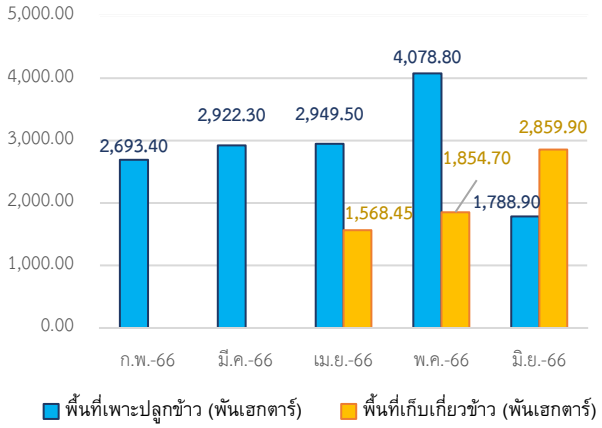

Source : General Statistics Office of Vietnam

ภาคอุตสาหกรรม (Industrial Sector)

ดัชนีผลผลิตอุตสาหกรรม (IIP) มิ.ย. 66 เพิ่มขึ้น 1.95% เมื่อเทียบกับเดือนที่แล้ว (MoM) และเพิ่มขึ้น 2.77% เมื่อเทียบช่วงเดียวกันของกับปีที่แล้ว (YoY)

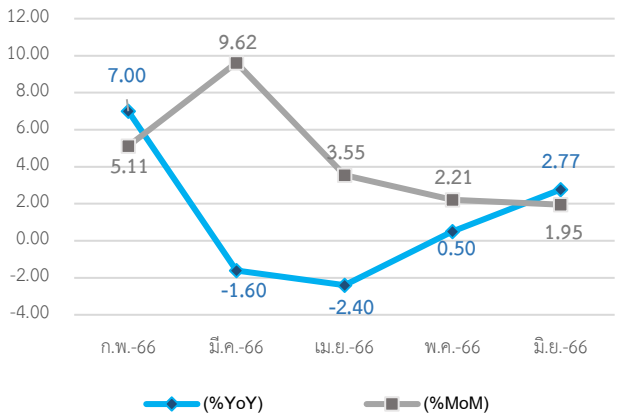

Source : General Statistics Office of Vietnam

ภาคการค้า (Trade Sector)

ยอดค้าปลีกสินค้าอุปโภคบริโภคและบริการ มิ.ย. 66 ประมาณ 505,650.71 พันล้านด่อง ขยายตัว 6.54% เมื่อเทียบกับช่วงเดียวกันของปีที่แล้ว (YoY)

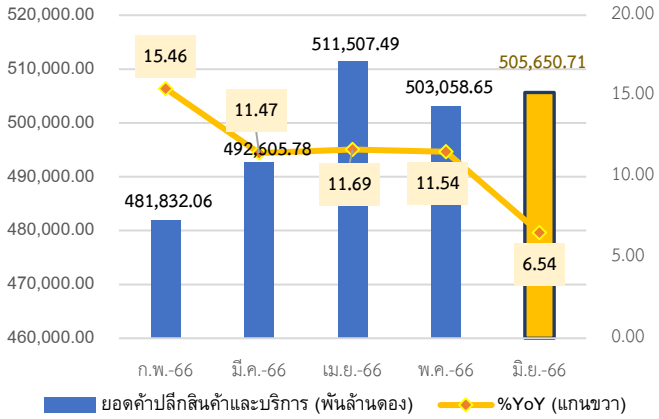

จำแนกตามที่มารายได้ พบว่ารายได้ส่วนใหญ่จากการค้าปลีกอยู่ที่ 396,958.44 พันล้านด่อง

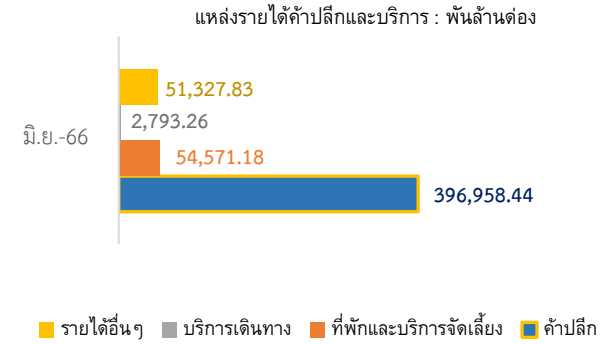

Source : General Statistics Office of Vietnam

ภาคบริการ (Service Sector)

การท่องเที่ยว มิ.ย. 66 จำนวนนักท่องเที่ยวต่างชาติ 975,010 คน (975.01 พันคน) ขยายตัว 311.96% เมื่อเทียบช่วงเดียวกันของกับปีที่แล้ว (YoY)

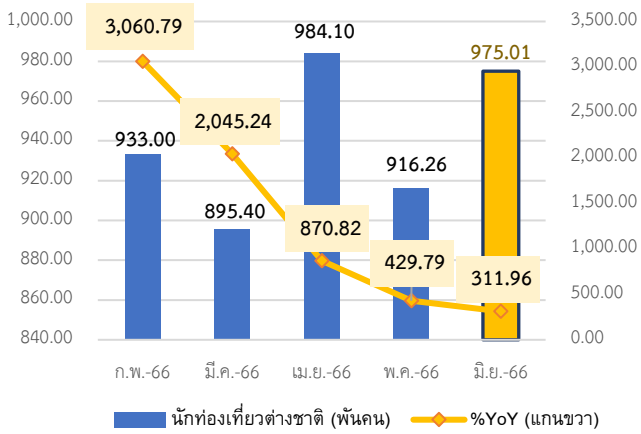

จำแนกตามภูมิภาค พบว่านักท่องเที่ยวต่างชาติจากภูมิภาคเอเชียมากที่สุด 791,323 คน โดยเฉพาะนักท่องเที่ยวชาวเกาหลีใต้และจีน (284,350 คน I 158,260 คน)

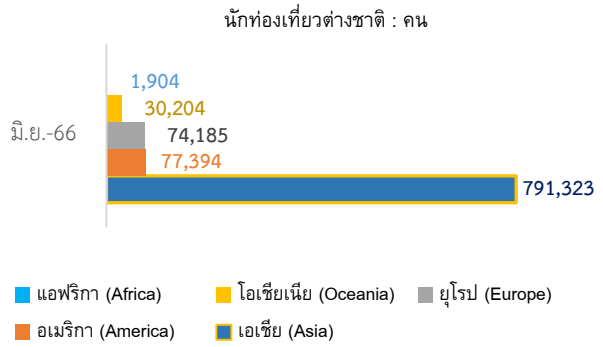

Source : General Statistics Office of Vietnam

Vietnam Economic Factsheet

June 2023

Highlight Monthly: ภาวะเศรษฐกิจ เดือนมิถุนายน 2566

ด้านการใช้จ่าย

การบริโภคภาคเอกชน (Private Consumption)

ยอดขายรถยนต์ส่วนบุคคล (Passenger Vehicles) มิ.ย. 66 อยู่ที่ 16,572 คัน เพิ่มขึ้น 3.04% เมื่อเทียบกับช่วงเดียวกันของปีที่แล้ว (YoY)

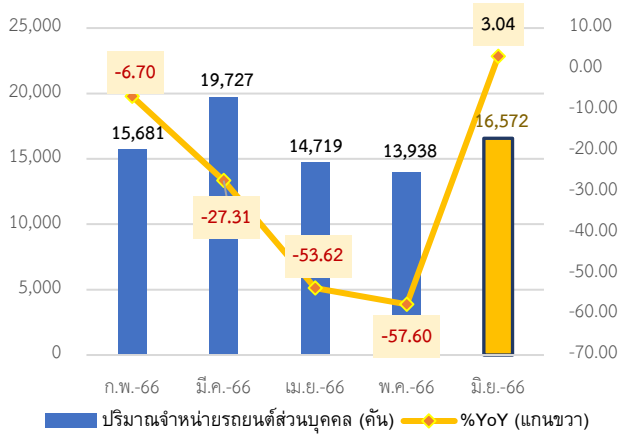

Source : CEIC Data

ภาคการคลัง (Fiscal)

เงินลงทุนจากงบประมาณของภาครัฐ มิ.ย. 66 อยู่ที่ประมาณ 54,208.90 พันล้านด่อง (ส่วนกลาง 10,051.52 พันล้านด่อง I ส่วนท้องถิ่น 44,157.38 พันล้านด่อง)

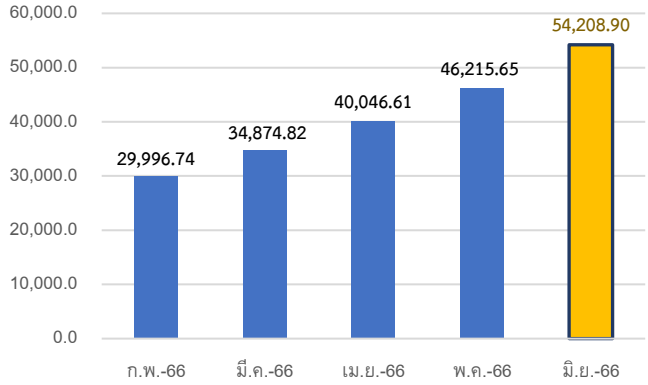

Source : General Statistics Office of Vietnam

การลงทุนภาคเอกชน (Private Investment)

ยอดจดทะเบียนจัดตั้งธุรกิจใหม่ มิ.ย. 66 อยู่ที่ 13,904 ราย เพิ่มขึ้น 14.93% เมื่อเทียบกับเดือนที่แล้ว และเพิ่มขึ้น 4.76% เมื่อเทียบกับช่วงเดียวกันของปีที่แล้ว (YoY)

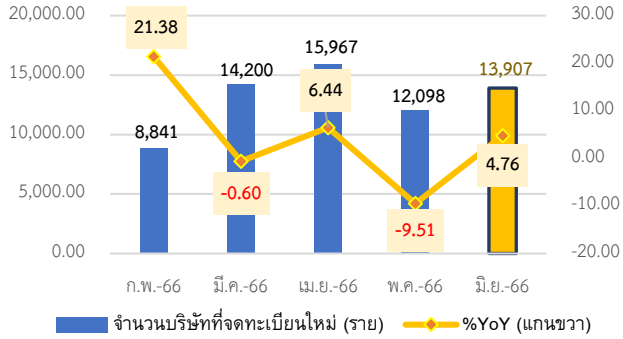

Source : General Statistics Office of Vietnam

ยอดขายรถยนต์เชิงพาณิชย์ (Commercial Vehicles) มิ.ย. 66 อยู่ที่ 5,263 คัน หดตัว 7.80% เมื่อเทียบกับช่วงเดียวกันของปีที่แล้ว (YoY)

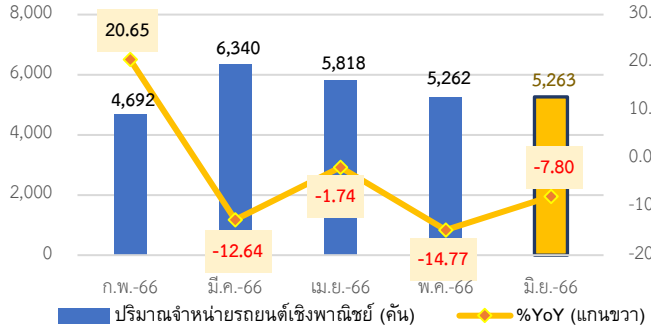

Source : CEIC Data

การค้าระหว่างประเทศ (International Trade)

มิ.ย. 66 เวียดนามเกินดุลการค้าราว 3,087.14 ล้านเหรียญสหรัฐ แบ่งออกเป็นมูลค่าการส่งออกรวม 29,449.47 ล้านเหรียญสหรัฐ หดตัว 10.96% เมื่อเทียบกับช่วงเดียวกันของปีที่แล้ว (YoY) และมูลค่าการนำเข้ารวม 26,362.33 ล้านเหรียญสหรัฐ หดตัว 18.02% เมื่อเทียบกับช่วงเดียวกันของปีที่แล้ว (YoY)

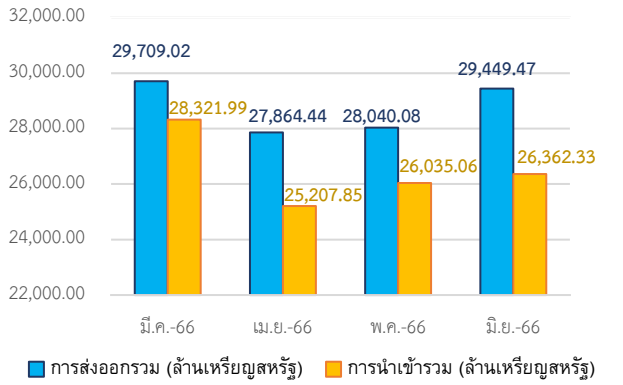

Source : General Statistics Office of Vietnam

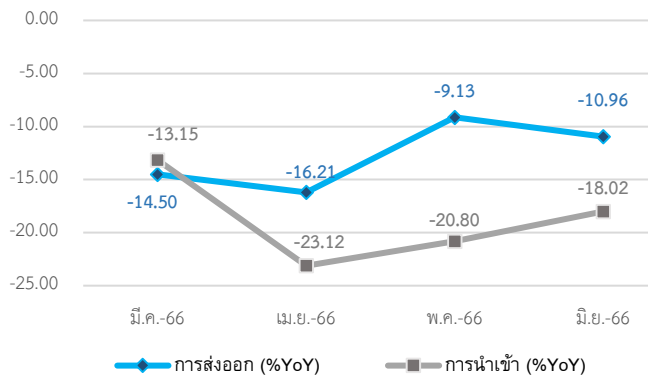

Source : General Statistics Office of Vietnam

Vietnam Economic Factsheet

June 2023

Highlight Monthly: ภาวะเศรษฐกิจ เดือนมิถุนายน 2566

เครื่องชี้วัดเสถียรภาพทางเศรษฐกิจ

ดัชนีราคาผู้บริโภค (CPI) มิ.ย. 66 เพิ่มขึ้น 0.27% เมื่อเทียบกับเดือนที่แล้ว (MoM) และเพิ่มขึ้น 2.00% เมื่อเทียบกับช่วงเดียวกันของปีที่แล้ว (YoY)

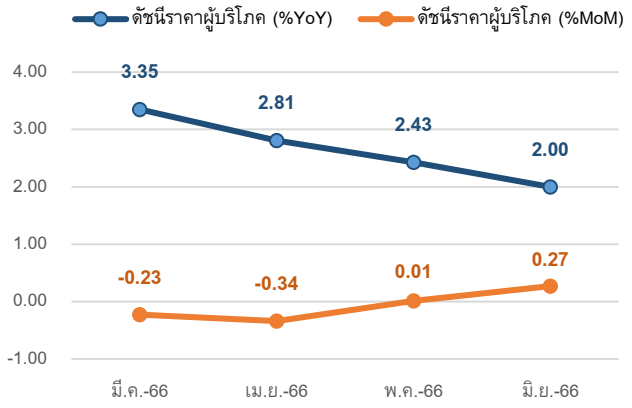

Source : General Statistics Office of Vietnam

อัตราเงินเฟ้อพื้นฐาน มิ.ย. 66 เพิ่มขึ้น 0.24% เมื่อเทียบกับเดือนที่แล้ว (MoM) และเพิ่มขึ้น 4.33% เมื่อเทียบกับช่วงเดียวกันของปีที่แล้ว (YoY)

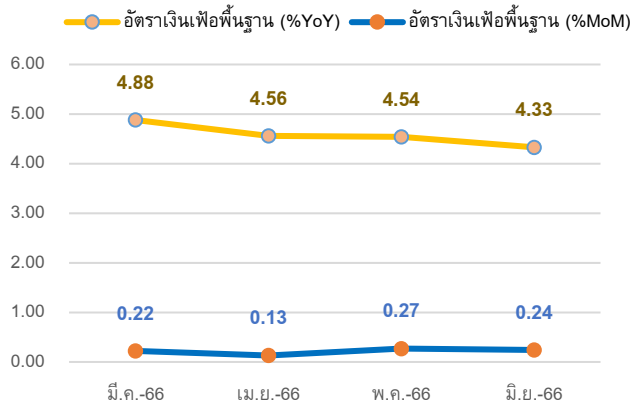

Source : General Statistics Office of Vietnam

เกินดุลบัญชีเดินสะพัด มิ.ย. 66 อยู่ที่ 3,087.14 ล้านเหรียญสหรัฐ

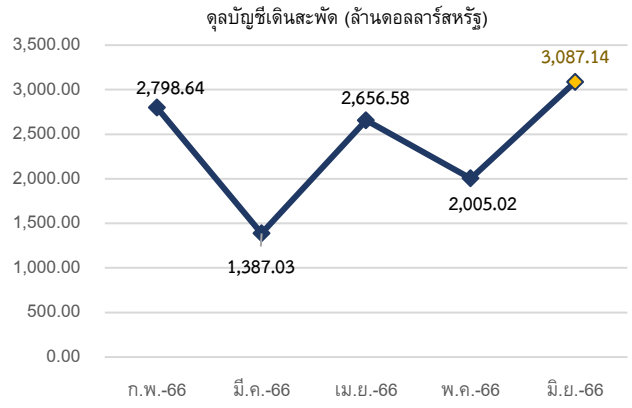

Source : CEIC Data

ทุนสำรองระหว่างประเทศ มี.ค. 66 อยู่ที่ 86,346.09 ล้านเหรียญสหรัฐ หดตัว 18.79% เมื่อเทียบกับช่วงเดียวกันของปีที่แล้ว (YoY)

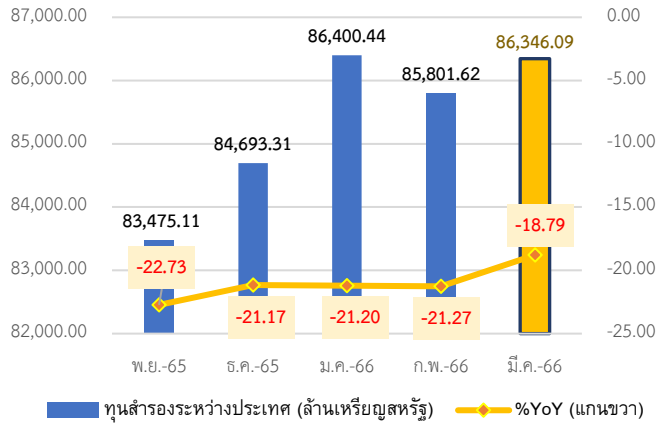

Source : CEIC Data (Latest Mar-66)

Vietnam Economic Factsheet

June 2023

Highlight Monthly: ภาวะเศรษฐกิจ เดือนมิถุนายน 2566

ภาคการเงิน

อัตราแลกเปลี่ยนเฉลี่ย มิ.ย. 66 อยู่ที่ 23,725.88 ด่อง/ดอลลาร์สหรัฐ

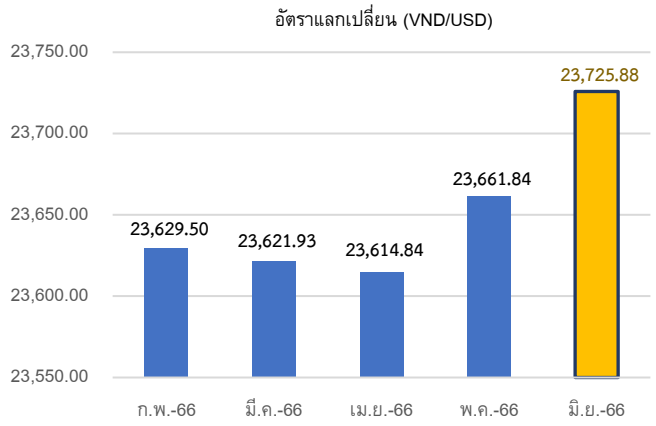

Source : CEIC Data

อัตราดอกเบี้ยนโยบาย (Policy Rate) มิ.ย. 66 อยู่ที่ระดับ 3.00%

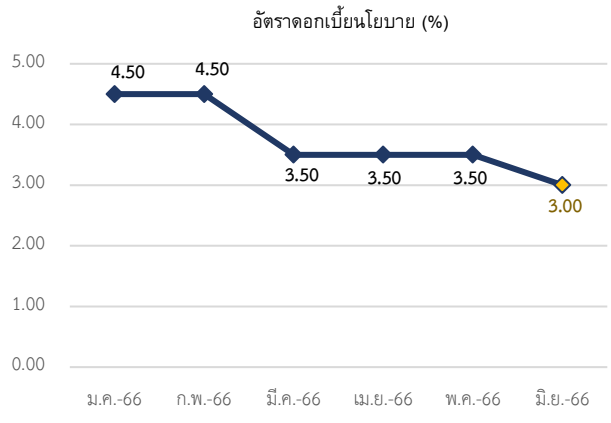

Source : CEIC Data

สินเชื่อภายในประเทศ มี.ค. 66 อยู่ที่ 521,516.46 ล้านเหรียญสหรัฐ ขยายตัว 7.79% เมื่อเทียบกับช่วงเดียวกันของปีที่แล้ว (YoY)

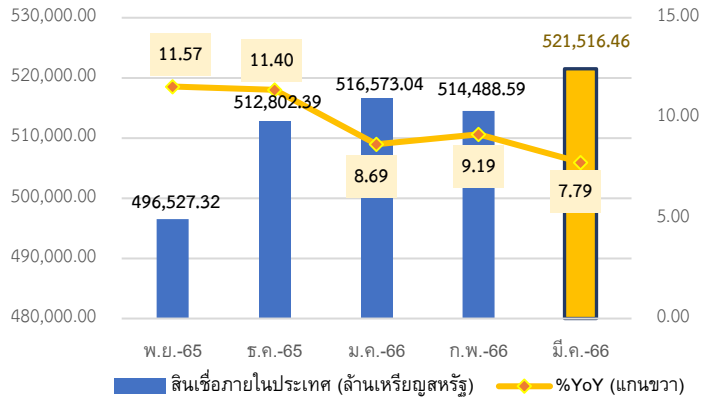

Source : CEIC Data (Latest Mar-66)

ปริมาณเงินความหมายกว้าง (M2) มี.ค. 66 อยู่ที่ 559,667.99 ล้านเหรียญสหรัฐ ขยายตัว 2.72% เมื่อเทียบกับช่วงเดียวกันของปีที่แล้ว (YoY)

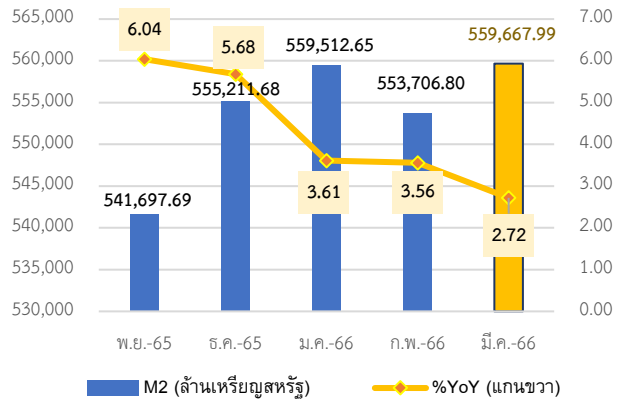

Source : CEIC Data (Latest Mar-66)

สรุปภาวะเศรษฐกิจเวียดนาม เดือนมิถุนายน 2566

ด้านการผลิต

การเกษตรในเดือน มิ.ย. 2566 : พื้นที่เพาะปลูกข้าวฤดูร้อน-ใบไม้ร่วง 1,788.9 พันเฮกตาร์ หรือประมาณ 1.8 ล้านเฮกตาร์ ซึ่งมาจากภาคเหนือ 1,008.3 พันเฮกตาร์ และภาคใต้ 1,851.6 พันเฮกตาร์ ในขณะที่พื้นที่เก็บเกี่ยวข้าวฤดูใบไม้ผลิ 2,859.80 พันเฮกตาร์

การเกษตร ในช่วงกลางเดือนมิถุนายน 2566 เวียดนามมีพื้นที่เพาะปลูกข้าวฤดูร้อน-ใบไม้ร่วง 1,788.9 พันเฮกตาร์ พื้นที่เพาะปลูกข้าวดังกล่าวส่วนใหญ่มาจากภาคใต้ 1,638.1 พันเฮกตาร์ และภาคเหนือ 150.8 พันเฮกตาร์ ในขณะที่พื้นที่เก็บเกี่ยวข้าวฤดูใบไม้ผลิ 2,859.8 พันเฮกตาร์

ดัชนีการผลิตภาคอุตสาหกรรม (Index of Industrial Production: IIP) ในเดือน มิ.ย. 2566 เพิ่มขึ้น 1.95% เมื่อเทียบกับเดือนก่อน (MoM) และเพิ่มขึ้น 2.77% เมื่อเทียบกับช่วงเดียวกันของปีที่แล้ว (YoY) อย่างไรก็ตาม ในช่วง 6 เดือนแรกของปี 2566 ดัชนีการผลิตภาคอุตสาหกรรม ลดลง 1.20% เมื่อเทียบกับช่วงเดียวกันของปีที่แล้ว (YoY) เนื่องจากเศรษฐกิจโลกฟื้นตัวช้าและนโยบายการเงินแบบเข้มงวดในหลายประเทศ

ดัชนีผลผลิตอุตสาหกรรม (IIP) คาดการณ์ว่าเพิ่มขึ้น 1.95% เมื่อเทียบกับเดือนที่แล้ว (MoM) และเพิ่มขึ้น 2.77% เมื่อเทียบกับช่วงเดียวกันของปีที่แล้ว (YoY) โดย**การผลิตไฟฟ้า ก๊าซ ไอน้ำ และระบบปรับอากาศ** เพิ่มขึ้น 3.0% (YoY), **การจัดหาน้ำ การจัดการ และการบำบัดน้ำเสีย ของเสีย และสิ่งปฏิกูล** เพิ่มขึ้น 2.9% (YoY), **อุตสาหกรรมเหมืองแร่** เพิ่มขึ้น 1.9% (YoY) และ**อุตสาหกรรมการผลิต** เพิ่มขึ้น 2.9% เมื่อเทียบกับช่วงเดียวกันของปีที่แล้ว

ยอดการค้าปลีกสินค้าอุปโภคบริโภคและบริการ อยู่ที่ประมาณ 505,650.71 พันล้านด่อง (505.7 ล้านล้านด่อง) เพิ่มขึ้น 0.5% เมื่อเทียบกับเดือนก่อน (MoM) และเพิ่มขึ้น 6.5% เมื่อเทียบกับช่วงเดียวกันของปีที่แล้ว (YoY) หากจำแนกตามแหล่งรายได้ พบว่า**รายได้ส่วนใหญ่มาจากการค้าปลีก** อยู่ที่ 396,958.44 พันล้านด่อง (+6.0%YoY) ตามมาด้วย**รายได้จากที่พักอาศัยและบริการจัดเลี้ยง** 54,571.18 พันล้านด่อง, **รายได้จากบริการเดินทาง** 2,793.26 พันล้านด่อง และ**รายได้อื่น ๆ** 51,327.83 พันล้านด่อง ตามลำดับ

นักท่องเที่ยวต่างชาติที่เดินทางเข้ามาประเทศเวียดนาม เดือนมิถุนายน 2566 อยู่ที่ประมาณ 975,010 คน เพิ่มขึ้น 6.4% จากเดือนก่อน และสูงกว่า 4.1 เท่า เมื่อเทียบกับช่วงเดียวกันของปีที่แล้ว (YoY) ทั้งนี้ ในช่วง 6 เดือนแรกของปี 2566 นักท่องเที่ยวต่างชาติเดินทางเข้ามาในเวียดนาม มีจำนวนรวมทั้งสิ้นประมาณ 5.6 ล้านคน ซึ่งสูงกว่าช่วงเดียวกันของปีที่แล้ว 9.3 เท่า แต่ยังอยู่ในระดับ 65.7% เมื่อเทียบกับปี 2562 ที่เป็นช่วงก่อนเกิดการแพร่ระบาดของโควิด-19

จำนวนนักท่องเที่ยวต่างชาติ อยู่ที่ประมาณ 975,010 คน คน (975 พันคน) เพิ่มขึ้น 6.4% เมื่อเทียบกับเดือนก่อน (MoM) และสูงกว่า 4.1 เท่า จากช่วงเดียวกันของปีที่แล้ว โดยนักท่องเที่ยวต่างชาติส่วนใหญ่มาจาก**เอเชีย (Asia)** 791,323 คน (คิดเป็นสัดส่วน 81.16% ของจำนวนนักท่องเที่ยวต่างชาติทั้งหมดที่เดินทางมายังเวียดนาม) โดยเฉพาะนักท่องเที่ยวชาวเกาหลีใต้และจีน (284,350 คน และ 158,260 คน), นักท่องเที่ยวจาก**อเมริกา (America)** 77,394 คน, นักท่องเที่ยวจาก**ยุโรป (Europe)** 74,185 คน, นักท่องเที่ยวจาก**โอเชียเนีย (Oceania)** 30,204 คน และนักท่องเที่ยวจาก**แอฟริกา (Africa)** 1,904 คน ตามลำดับ

ด้านการใช้จ่าย

การบริโภคภาคเอกชน ยอดขายรถยนต์ส่วนบุคคล อยู่ที่ 16,572 คัน เพิ่มขึ้น 3.04% เมื่อเทียบกับช่วงเดียวกันของปีที่แล้ว (YoY)

เงินลงทุนจากงบประมาณภาครัฐ อยู่ที่ 54,208.90 พันล้านดอง (ส่วนกลาง 10,051.52 พันล้านด่อง และส่วนท้องถิ่น 44,157.38 พันล้านด่อง)

การลงทุนภาคเอกชน แบ่งออกเป็น **1) ยอดจดทะเบียนจัดตั้งธุรกิจใหม่** อยู่ที่ 13,904 ราย เพิ่มขึ้น 4.76% เมื่อเทียบกับช่วงเดียวกันปีที่แล้ว, เงินทุนจดทะเบียน 138,745.82 พันล้านด่อง และจำนวนการจ้างงาน 103,887 คน **2) ยอดขายรถยนต์เชิงพาณิชย์** อยู่ที่ 5,263 คัน หดตัว 7.80% เมื่อเทียบกับช่วงเดียวกันของปีที่แล้ว (YoY)

การค้าระหว่างประเทศ เวียดนามเกินดุลการค้าประมาณ 3,087.14 ล้านเหรียญสหรัฐ แบ่งออกเป็นมูลค่าการส่งออกรวม 29,449.47 ล้านเหรียญสหรัฐ และมูลค่าการนำเข้ารวม 26,362.33 ล้านเหรียญสหรัฐ ในแง่ของการส่งออก หดตัว 10.96% และในแง่ของการนำเข้า หดตัว 18.02% เมื่อเทียบกับช่วงเดียวกันปีที่แล้ว (YoY) ตามลำดับ

สินค้าส่งออกสำคัญ 5 อันดับแรกของเดือนมิถุนายน 2566

(1) อุปกรณ์อิเล็กทรอนิกส์ คอมพิวเตอร์และชิ้นส่วน 4,700 ล้านเหรียญสหรัฐ หดตัว 10.4% เมื่อเทียบกับช่วงเดียวกันของปีที่แล้ว
(2) โทรศัพท์ทุกชนิดและชิ้นส่วน 4,100 ล้านเหรียญสหรัฐ หดตัว 6.8% เมื่อเทียบกับช่วงเดียวกันของปีที่แล้ว
(3) เครื่องจักรและส่วนประกอบ 3,250 ล้านเหรียญสหรัฐ หดตัว 19.6% เมื่อเทียบกับช่วงเดียวกันของปีที่แล้ว
(4) สิ่งทอและเครื่องนุ่งห่ม 3,100 ล้านเหรียญสหรัฐ หดตัว 14.0% เมื่อเทียบกับช่วงเดียวกันของปีที่แล้ว
(5) รองเท้า 1,950 ล้านเหรียญสหรัฐ หดตัว 17.5% เมื่อเทียบกับช่วงเดียวกันของปีที่แล้ว

สินค้านำเข้าสำคัญ 5 อันดับแรกของเดือนมิถุนายน 2566

(1) อุปกรณ์อิเล็กทรอนิกส์ คอมพิวเตอร์และชิ้นส่วน 6,700 ล้านเหรียญสหรัฐ หดตัว 0.5% เมื่อเทียบกับช่วงเดียวกันของปีที่แล้ว
(2) เครื่องจักรและส่วนประกอบ 3,650 ล้านเหรียญสหรัฐ หดตัว 9.6% เมื่อเทียบกับช่วงเดียวกันของปีที่แล้ว
(3) ผ้า (Fabrics) 1,100 ล้านเหรียญสหรัฐ หดตัว 15.5% เมื่อเทียบกับช่วงเดียวกันของปีที่แล้ว
(4) พลาสติก 843 ล้านเหรียญสหรัฐ หดตัว 23.8% เมื่อเทียบกับช่วงเดียวกันของปีที่แล้ว
(5) เหล็กและเหล็กกล้า 788 ล้านเหรียญสหรัฐ หดตัว 43.0% เมื่อเทียบกับช่วงเดียวกันของปีที่แล้ว

เสถียรภาพทางเศรษฐกิจ

ดัชนีราคาผู้บริโภค (CPI) ในเดือน มิ.ย. 2566 เพิ่มขึ้น 0.27% เมื่อเทียบกับเดือนก่อน และเพิ่มขึ้น 2.0% เมื่อเทียบกับช่วงเดียวกันของปีที่แล้ว (YoY) ทั้งนี้ ดัชนี CPI เฉลี่ยในช่วง 6 เดือนแรกของปี 2566 เพิ่มขึ้น 3.29% เมื่อเทียบกับช่วงเดียวกันของปีที่แล้ว (YoY)

ดัชนีราคาผู้บริโภค (CPI) เพิ่มขึ้น 0.27% เมื่อเทียบกับเดือนก่อน (MoM) และเพิ่มขึ้น 2.00% เมื่อเทียบกับช่วงเดียวกันของปีที่แล้ว (YoY)

อัตราเงินเฟ้อพื้นฐาน (Core Inflation) เพิ่มขึ้น 0.24% เมื่อเทียบกับเดือนที่แล้ว (MoM) และเพิ่มขึ้น 4.33% เมื่อเทียบช่วงเดียวกันของปีที่แล้ว (YoY)

ทุนสำรองระหว่างประเทศ (Foreign Exchange Reserves) (*ล่าสุด มี.ค.-66) อยู่ที่ 86,346.09 ล้านเหรียญสหรัฐ หดตัว 18.79% เมื่อเทียบกับช่วงเดียวกันของปีที่แล้ว (YoY)

ดุลบัญชีเดินสะพัด (Current Account Balance) ยอดเกินดุลบัญชีเดินสะพัด อยู่ที่ 3,087.14 ล้านเหรียญสหรัฐ

ภาคการเงิน

ปริมาณเงินความหมายกว้าง (M2) (*ล่าสุด มี.ค.-66) อยู่ที่ 559,667.99 ล้านเหรียญสหรัฐ ขยายตัว 2.72% เมื่อเทียบกับช่วงเดียวกันของปีที่แล้ว (YoY)

อัตราแลกเปลี่ยนเฉลี่ย อยู่ที่ระดับ 23,725.88 ต่อง/ดอลลาร์สหรัฐ

อัตราดอกเบี้ยนโยบาย (Policy Rate) อยู่ที่ระดับ 3.00%

สินเชื่อภายในประเทศ (Domestic Credit) (*ล่าสุด มี.ค.-66) อยู่ที่ 521,516.46 ล้านเหรียญสหรัฐ ขยายตัว 7.79% เมื่อเทียบกับช่วงเดียวกันของปีที่แล้ว (YoY)

สนใจรับข้อมูลข่าวสารของกลุ่มประเทศ CLMV ติดต่อได้ที่ aiti@thaichamber.org
หรือเข้ามาเยือนเว็บไซต์ aiti.thaichamber.org/#/home

ติดต่อเรา : มหาวิทยาลัยหอการค้าไทย 126/1 ถนนวิภาวดี-รังสิต แขวงรัชดาภิเษก 10400, ประเทศไทย

Tel. +66(0) 2697-6357

Fax. +66(0) 2692-3161

Email. aiti@thaichamber.org