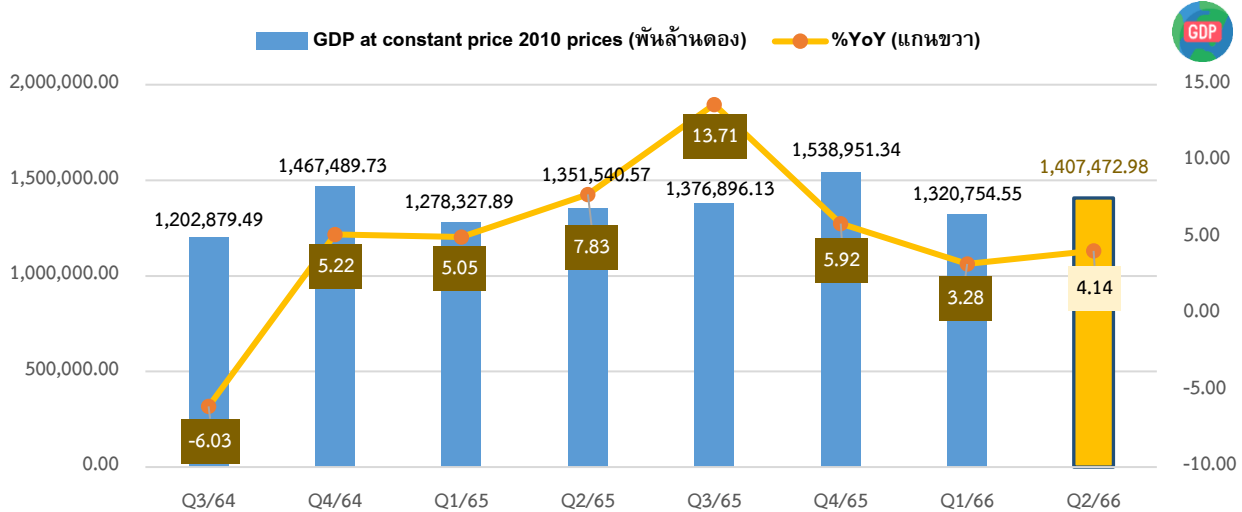



**Highlight: The Second Quarter of 2022 ภาวะเศรษฐกิจเวียดนาม ไตรมาสที่ 2 ปี 2566**

รายการ/ปี	Q4/2564	Q1/2565	Q2/2565	Q3/2565	Q4/2565	Q1/2566	Q2/2566
GDP 2010p (พันล้านบาท)	1,467,489.7	1,278,327.89	1,351,540.57	1,376,896.13	1,538,951.34	1,320,198.97	1,407,472.98
(%YoY)	5.22	5.05	7.83	13.71	5.92	3.28	4.14

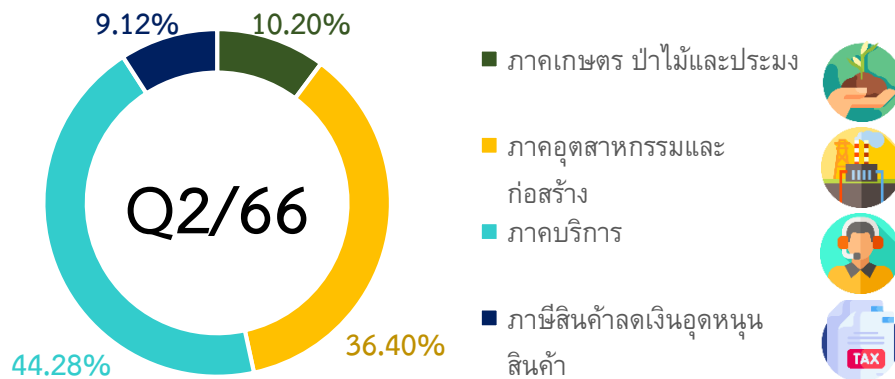
ผลิตภัณฑ์มวลรวมภายในประเทศ (GDP) ไตรมาสที่ 2/2566 ขยายตัว 4.14% เมื่อเทียบกับช่วงเดียวกันของปีก่อน



Source : General Statistics Office of Vietnam

**โครงสร้างทางเศรษฐกิจ : Economic Structure**

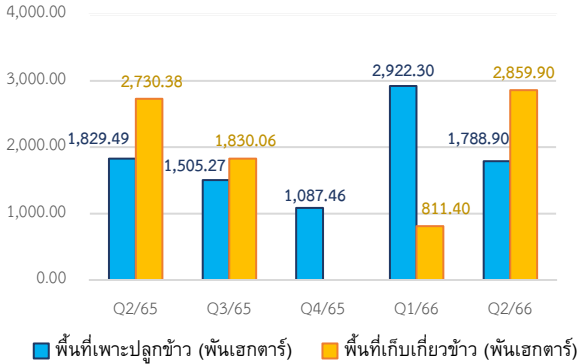
หน่วย : % of GDP



Source : General Statistics Office of Vietnam


**ด้านการผลิต**
**ภาคเกษตร (Agriculture Sector)**

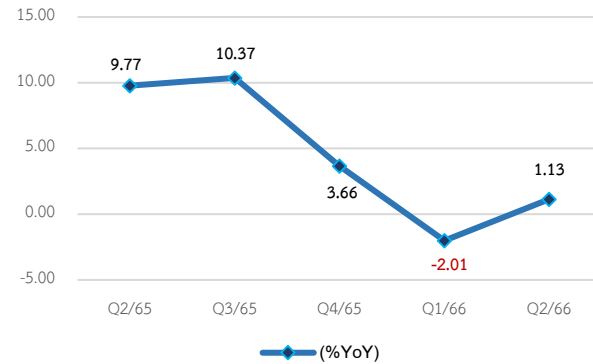
การเกษตร 15 มิ.ย.66 เวียดนามมีพื้นที่เกี่ยวข้าวช่วงฤดูใบไม้ผลิ 2,859.9 พันเฮกตาร์ และเพาะปลูกข้าวช่วงฤดูร้อน-ใบไม้ร่วง 1,788.9 พันเฮกตาร์



Source : General Statistics Office of Vietnam

**ภาคอุตสาหกรรม (Industrial Sector)**

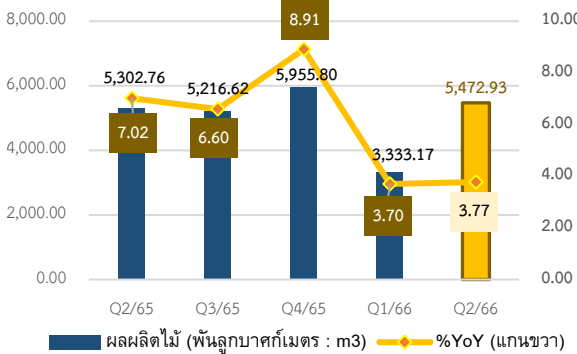
ดัชนีผลผลิตอุตสาหกรรม (Index of Industrial Production: IIP) Q2/66 เพิ่มขึ้น 1.13 เมื่อเทียบกับช่วงเดียวกันของปีที่แล้ว (YoY)



Source : General Statistics Office of Vietnam

**ภาคป่าไม้ (Forestry Sector)**

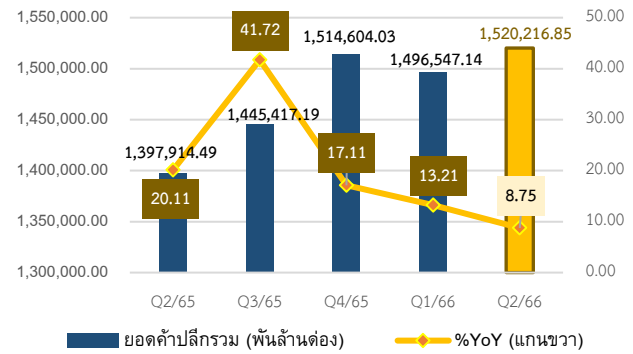
ผลผลิตไม้ Q2/66 อยู่ที่ 5,472.93 พันลูกบาศก์เมตร เพิ่มขึ้น 3.77% เมื่อเทียบกับช่วงเดียวกันของปีที่แล้ว (YoY)



Source : General Statistics Office of Vietnam

**ภาคการค้า (Trade Sector)**

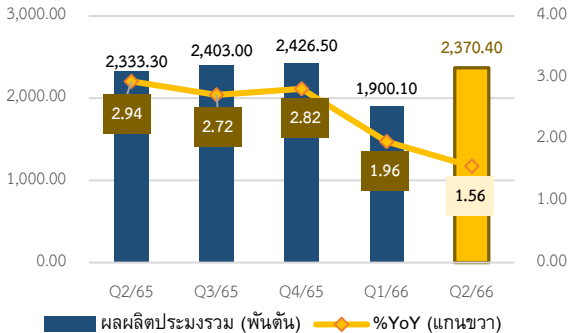
ยอดค้าปลีกสินค้าอุปโภคบริโภคและบริการรวม Q2/66 อยู่ที่ 1,520,216.85 พันล้านบาท เพิ่มขึ้น 8.75% เมื่อเทียบกับช่วงเดียวกันของปีที่แล้ว (YoY)



Source : General Statistics Office of Vietnam

**ภาคประมง (Fishery Sector)**

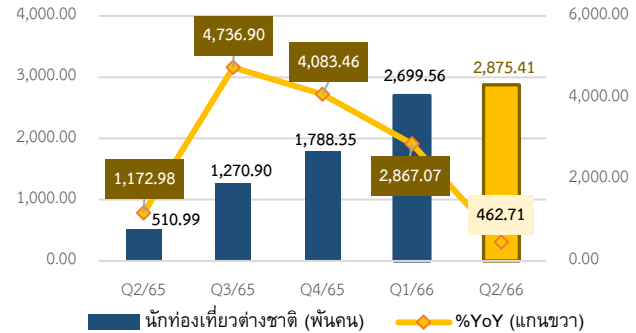
ผลผลิตประมงรวม Q2/66 อยู่ที่ 2,370.40 พันตัน เพิ่มขึ้น 1.56% เมื่อเทียบกับช่วงเดียวกันของปีที่แล้ว (YoY)



Source : General Statistics Office of Vietnam

**ภาคบริการ (Service Sector)**

การท่องเที่ยว Q2/66 จำนวนนักท่องเที่ยวต่างชาติอยู่ที่ 2,875,413 คน หรือ 2,875.41 พันคน เพิ่มขึ้น 462.71% เมื่อเทียบกับช่วงเดียวกันของปีที่แล้ว (YoY)



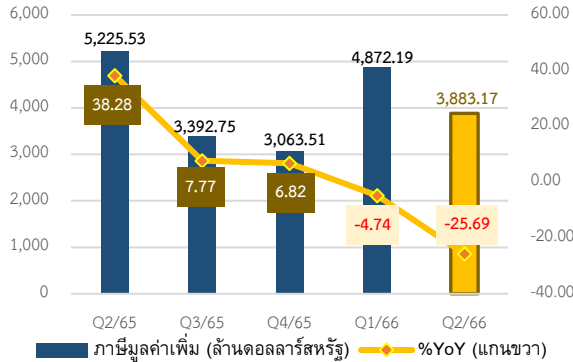
Source : General Statistics Office of Vietnam



## ด้านการใช้จ่าย

## การบริโภคภาคเอกชน (Private Consumption)

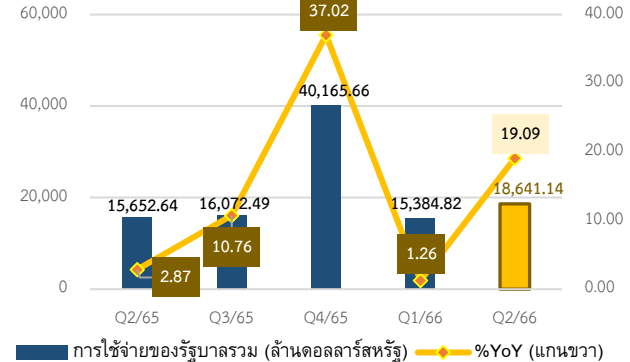
ภาษีมูลค่าเพิ่ม (VAT/GST) Q2/66 อยู่ที่ 3,883.17 ล้านดอลลาร์สหรัฐ หดตัว 25.69% เมื่อเทียบกับช่วงเดียวกันของปีที่แล้ว (YoY)



Source : CEIC Data

## ภาครัฐคลัง (Fiscal)

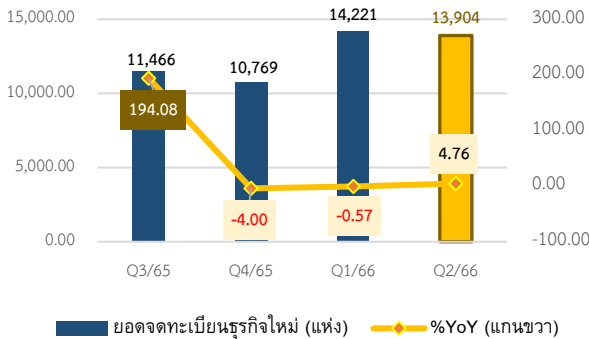
รายจ่ายรัฐบาลรวม Q2/66 อยู่ที่ 18,641.14 ล้านดอลลาร์สหรัฐ เพิ่มขึ้น 19.09% เมื่อเทียบกับช่วงเดียวกันของปีที่แล้ว (YoY)



Source : CEIC Data

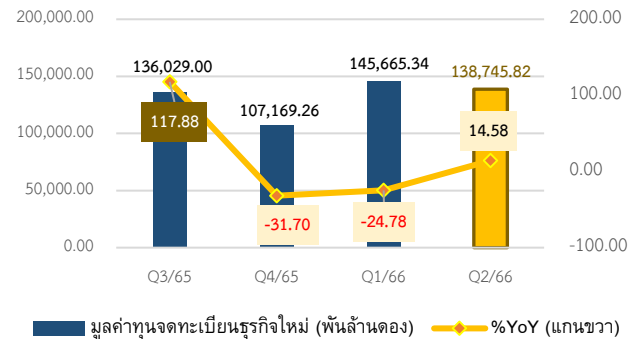
## การลงทุนภาคเอกชน (Private Investment)

ยอดจดทะเบียนจัดตั้งธุรกิจใหม่ เดือน มิ.ย. ปี 66 (Q2/66) จำนวน 13,904 แห่ง เพิ่มขึ้น 4.76% เมื่อเทียบกับช่วงเดียวกันของปีที่แล้ว (YoY)



Source : General Statistics Office of Vietnam

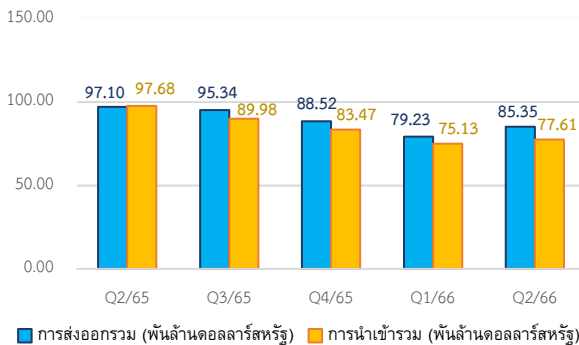
ทุนจดทะเบียนการจัดตั้งธุรกิจใหม่ เดือน มิ.ย. ปี 66 (Q2/66) อยู่ที่ 138,745.82 พันล้านดอง เพิ่มขึ้น 14.58% เมื่อเทียบกับช่วงเดียวกันของปีที่แล้ว (YoY)



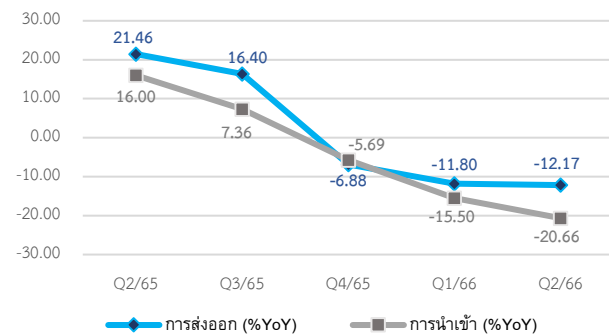
Source : General Statistics Office of Vietnam

## การค้าระหว่างประเทศ (International Trade)

Q2/66 เวียดนามเกินดุลการค้าราว 7,748.74 ล้านดอลลาร์สหรัฐ เม้งออกเป็นมูลค่าการส่งออกรวม 85,353.98 ล้านดอลลาร์สหรัฐ หดตัว 12.17% เมื่อเทียบกับช่วงเดียวกันของปีที่แล้ว และมูลค่าการนำเข้ารวม 77,605.24 ล้านดอลลาร์สหรัฐ หดตัว 20.66% เมื่อเทียบกับช่วงเดียวกันของปีที่แล้ว



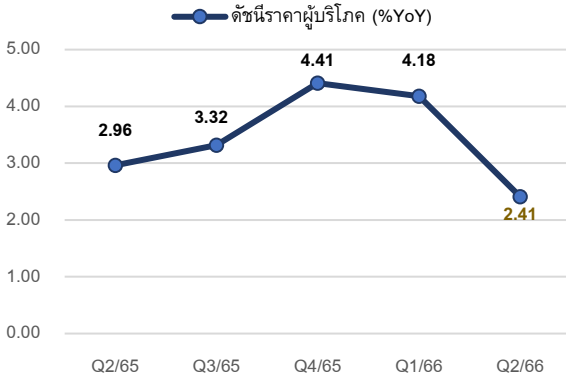
Source : General Statistics Office of Vietnam



Source : General Statistics Office of Vietnam

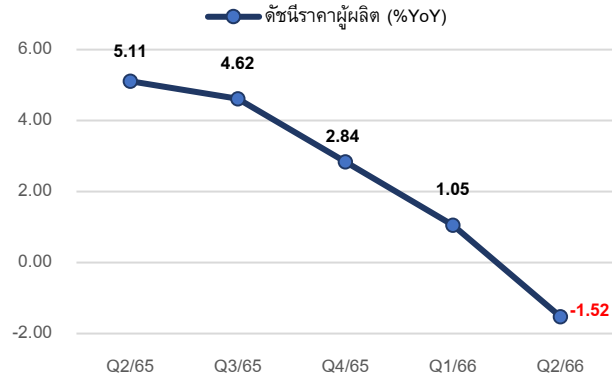

**เครื่องชี้วัดเสถียรภาพทางเศรษฐกิจ**

**ดัชนีราคาผู้บริโภค (CPI) Q2/66 เพิ่มขึ้น 2.41% เมื่อเทียบกับช่วงเดียวกันของปีที่แล้ว (YoY)**



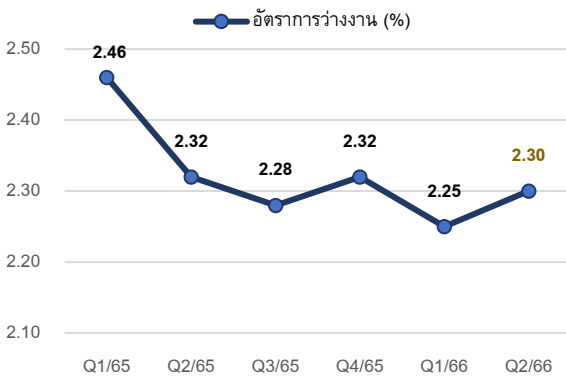
Source : General Statistics Office of Vietnam

**ดัชนีราคาผู้ผลิต (PPI) Q2/66 ลดลง 1.52% เมื่อเทียบกับช่วงเดียวกันของปีที่แล้ว (YoY)**



Source : CEIC Data

**อัตราการว่างงาน Q2/66 อยู่ที่ระดับ 2.30%**



Source : CEIC Data

**เกินดุลบัญชีเดินสะพัด Q2/66 อยู่ที่ 7,860.0 ล้านดอลลาร์สหรัฐ**

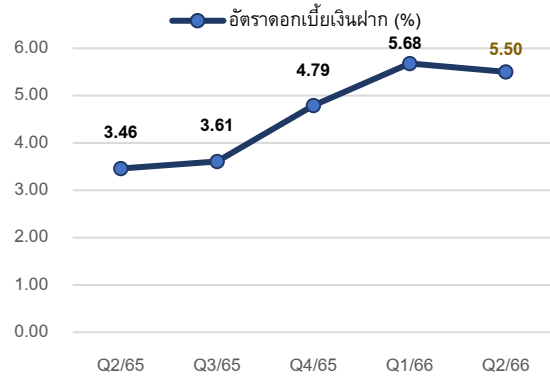


Source : CEIC Data



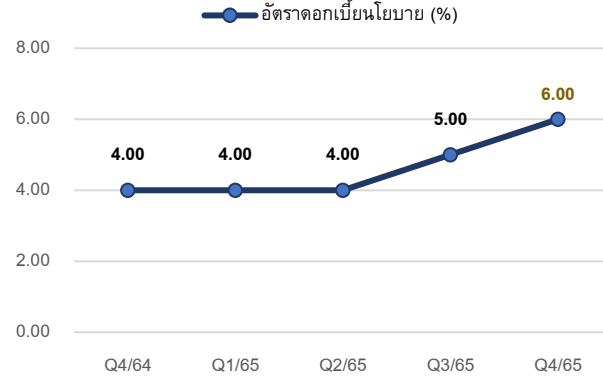
ภาคการเงิน

อัตราดอกเบี้ยเงินฝาก Q2/66 อยู่ที่ระดับ 5.50% ต่อปี



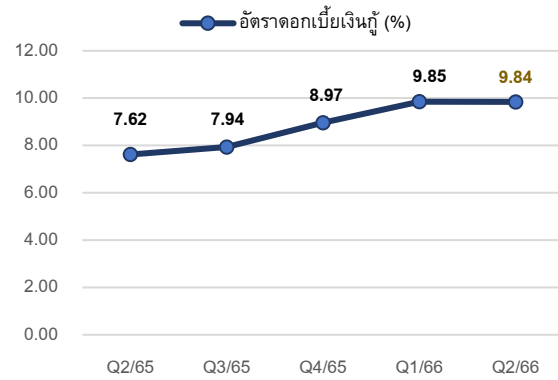
Source : International Monetary Fund

อัตราดอกเบี้ยนโยบาย (Policy Rate) Q4/65 อยู่ที่ระดับ 6.0% ต่อปี



Source : International Monetary Fund (Latest Q4/65)

อัตราดอกเบี้ยเงินกู้ Q2/66 อยู่ที่ระดับ 9.84% ต่อปี



Source : International Monetary Fund

## สรุปภาวะเศรษฐกิจเวียดนาม ไตรมาสที่ 2 ปี 2566

ผลิตภัณฑ์มวลรวมภายในประเทศ (GDP) ของเวียดนามในไตรมาสที่ 2 ปี 2566 ขยายตัว 4.14% เมื่อเทียบกับช่วงเดียวกันของปีที่แล้ว ซึ่งเพิ่มขึ้นจากไตรมาส 1/2566 ที่ขยายตัว 3.28%

ด้านการผลิต : ภาคบริการขยายตัว 6.11% ภาคเกษตรกรรม ป่าไม้และประมง ขยายตัว 3.25% และภาคอุตสาหกรรมและการก่อสร้าง ขยายตัว 2.50%

ด้านการใช้จ่าย : การใช้จ่ายเพื่อการอุปโภคบริโภคขั้นสุดท้ายของเอกชน ขยายตัว 4.28% เมื่อเทียบกับช่วงเดียวกันของปีที่แล้ว, การสะสมทุนในสินทรัพย์ ขยายตัว 3.22%, การส่งออกสินค้าและบริการ ขยายตัว 5.08% และการนำเข้าสินค้าและบริการ ขยายตัว 4.20%

### ด้านการผลิต

เกษตรกรรม การป่าไม้และการประมงในไตรมาสที่ 2 ของปี 2566 พบว่าผลผลิตข้าวในฤดูหนาว-ใบไม้ผลิ (the winter-spring rice) ให้ผลผลิตดี และผลผลิตของพืชยืนต้นบางชนิดให้ผลผลิตค่อนข้างสูง ในขณะที่ผลผลิตการประมง อยู่ที่ประมาณ 2.4 ล้านตัน เพิ่มขึ้น 1.6% เมื่อเทียบกับช่วงเดียวกันของปีที่แล้ว

การเกษตร ในช่วงกลางเดือนมิถุนายน 2566 (Q2/66) พื้นที่เพาะปลูกข้าวช่วงฤดูร้อน-ใบไม้ร่วงของเวียดนาม 1,788.9 พันเฮกตาร์ (ภาคเหนือ 150.8 พันเฮกตาร์ และภาคใต้ 1,638.1 พันเฮกตาร์) และพื้นที่เก็บเกี่ยวข้าวช่วงฤดูใบไม้ผลิ 2,859.9 พันเฮกตาร์ (ภาคเหนือ 1,008.3 พันเฮกตาร์ และภาคใต้ 1,851.6 พันเฮกตาร์)

การป่าไม้ ผลผลิตไม้ Q2/66 คาดอยู่ที่ 5,472.93 พันลูกบาศก์เมตร เพิ่มขึ้น 3.77% เมื่อเทียบกับช่วงเดียวกันของปีที่แล้ว (YoY)

การประมง ผลผลิตประมงรวม Q2/66 คาดอยู่ที่ 2,370.4 พันตัน เพิ่มขึ้น 1.56% เมื่อเทียบกับช่วงเดียวกันของปีที่แล้ว แบ่งออกเป็นปริมาณผลผลิตปลาอยู่ที่ 1,680.5 พันตัน (+1.23%YoY) และปริมาณผลผลิตกุ้งอยู่ที่ 352.3 พันตัน (+3.77%YoY) และผลิตภัณฑ์ประมงอื่นๆ อยู่ที่ 337.6 พันตัน (+0.93%YoY)

การผลิตภาคอุตสาหกรรมและการก่อสร้างในไตรมาสที่ 2 ของปี 2566 เผชิญกับอุปสรรคหลายประการจากสถานะเศรษฐกิจโลกในปัจจุบัน ทั้งนี้ มูลค่าเพิ่มของอุตสาหกรรมในช่วง 6 เดือนแรกของปี 2566 เพิ่มขึ้นเพียง 0.44% เมื่อเทียบกับช่วงเดียวกันของปีที่แล้ว เนื่องจากยอดคำสั่งซื้อลดลง อุปสงค์ลดลง และต้นทุนจากราคาวัตถุดิบที่เพิ่มสูงขึ้น

ดัชนีผลผลิตอุตสาหกรรม (IIP) Q2/66 เพิ่มขึ้น 1.13% เมื่อเทียบกับช่วงเดียวกันของปีที่แล้ว (YoY)

ยอดการค้าปลีกสินค้าอุปโภคบริโภคและบริการ Q2/66 อยู่ที่ประมาณ 1,520,216.85 พันล้านดอง เพิ่มขึ้น 13.21% เมื่อเทียบกับไตรมาสก่อนหน้า และเพิ่มขึ้น 8.75% เมื่อเทียบกับช่วงเดียวกันของปีที่แล้ว (YoY)

นักท่องเที่ยวต่างชาติเดินทางมายังเวียดนามในช่วง 6 เดือนแรกของปีนี้ จำนวนทั้งสิ้น 5.6 ล้านคน เพิ่มขึ้น 9.3 เท่า สูงกว่าช่วงเดียวกันของปีที่แล้ว แต่คาดว่าจะคิดเป็น 65.7% ของจำนวนนักท่องเที่ยวต่างชาติ ในช่วงครึ่งปีแรกของปี 2562 ซึ่งเป็นช่วงก่อนการแพร่ระบาดของโรคโควิด-19

จำนวนนักท่องเที่ยวต่างชาติ Q2/66 คาดอยู่ที่ 2,875,413 คน นักท่องเที่ยวต่างชาติส่วนใหญ่มาจากเอเชีย (Asia) 2,251,966 คน โดยเฉพาะนักท่องเที่ยวชาวเกาหลีใต้และชาวจีน มีจำนวน 791,245 คน และ 416,918 คน รองลงมานักท่องเที่ยวจากยุโรป (Europe) 310,208 คน, นักท่องเที่ยวจากอเมริกา (America) 209,467 คน, นักท่องเที่ยวจากโอเชียเนีย (Oceania) 97,557 คน และนักท่องเที่ยวจากแอฟริกา (Africa) 6,185 คน ตามลำดับ

## ด้านการใช้จ่าย

ภาษีมูลค่าเพิ่ม (VAT/GST) Q2/66 อยู่ที่ 3,883.17 ล้านเหรียญสหรัฐ หดตัว 25.69% เมื่อเทียบกับช่วงเดียวกันของปีที่แล้ว (YoY) การใช้จ่ายภาครัฐบาลรวม Q2/66 อยู่ที่ 18,641.14 ล้านเหรียญสหรัฐ เพิ่มขึ้น 19.09% เมื่อเทียบกับช่วงเดียวกันของปีที่แล้ว (YoY)

การลงทุนภาคเอกชน แบ่งออกเป็น 1) ยอดมูลค่าการจดทะเบียนจัดตั้งธุรกิจใหม่ ณ สิ้นเดือน มิ.ย. ปี 2566 (Q2/66) อยู่ที่ 138,745.82 พันล้านบาท เพิ่มขึ้น 14.58% เมื่อเทียบกับช่วงเดียวกันปีที่แล้ว (YoY) และ 2) ยอดจดทะเบียนจัดตั้งธุรกิจใหม่ ณ สิ้นเดือน มิ.ย. ปี 2566 (Q2/66) อยู่ที่ 13,904 แห่ง เพิ่มขึ้น 4.76% เมื่อเทียบกับช่วงเดียวกันของปีที่แล้ว (YoY)

การค้าระหว่างประเทศ Q2/66 เวียดนามเกินดุลการค้าราว 7,748.74 ล้านเหรียญสหรัฐ แบ่งออกเป็นมูลค่าการส่งออกรวม 85,353.98 ล้านเหรียญสหรัฐ และมูลค่าการนำเข้ารวม 77,605.24 ล้านเหรียญสหรัฐ หดตัว 12.17% และ 20.66% เมื่อเทียบกับช่วงเดียวกันปีที่แล้ว (YoY) ตามลำดับ

## เสถียรภาพทางเศรษฐกิจ

ดัชนีราคาผู้บริโภค (CPI) Q2/66 เพิ่มขึ้น 2.41% เมื่อเทียบกับช่วงเดียวกันปีที่แล้ว (YoY)

ดัชนีราคาผู้ผลิต (PPI) Q2/66 ลดลง 1.52% เมื่อเทียบกับช่วงเดียวกันปีที่แล้ว (YoY)

อัตราการว่างงานของเวียดนามในช่วงไตรมาสที่ 2 ของปี 2566 อยู่ที่ระดับ 2.3% หรือผู้ว่างงานจำนวน 1.07 ล้านคน ทุกรูปแบบ ตลาดแรงงานและการจ้างงานในเวียดนามยังคงเผชิญกับอุปสรรคและความท้าทายหลายประการ

อัตราการว่างงาน Q2/65 อยู่ที่ระดับ 2.30%

ดุลบัญชีเดินสะพัด (Current Account Balance) เกินดุลบัญชีเดินสะพัด อยู่ที่ 7,860.0 ล้านดอลลาร์สหรัฐ

## ภาคการเงิน

อัตราดอกเบี้ยเงินฝาก Q2/66 อยู่ที่ระดับ 5.50 ต่อปี

อัตราดอกเบี้ยเงินกู้ Q2/66 อยู่ที่ระดับ 9.84% ต่อปี

อัตราดอกเบี้ยนโยบาย (Policy Rate) (\*ล่าสุด Q4/65) อยู่ที่ระดับ 6.0% ต่อปี

สนใจรับข้อมูลข่าวสารของกลุ่มประเทศ CLMV ติดต่อได้ที่ [aiti@thaichamber.org](mailto:aiti@thaichamber.org)

หรือเข้ามาเยือนเว็บไซต์ [aiti.thaichamber.org/#/home](http://aiti.thaichamber.org/#/home)

ติดต่อเรา : มหาวิทยาลัยหอการค้าไทย 126/1 ถนนวิภาวดี-รังสิต แขวงรัชดาภิเษก 10400, ประเทศไทย

Tel. +66(0) 2697-6357

Fax. +66(0) 2692-3161

Email. [aiti@thaichamber.org](mailto:aiti@thaichamber.org)

