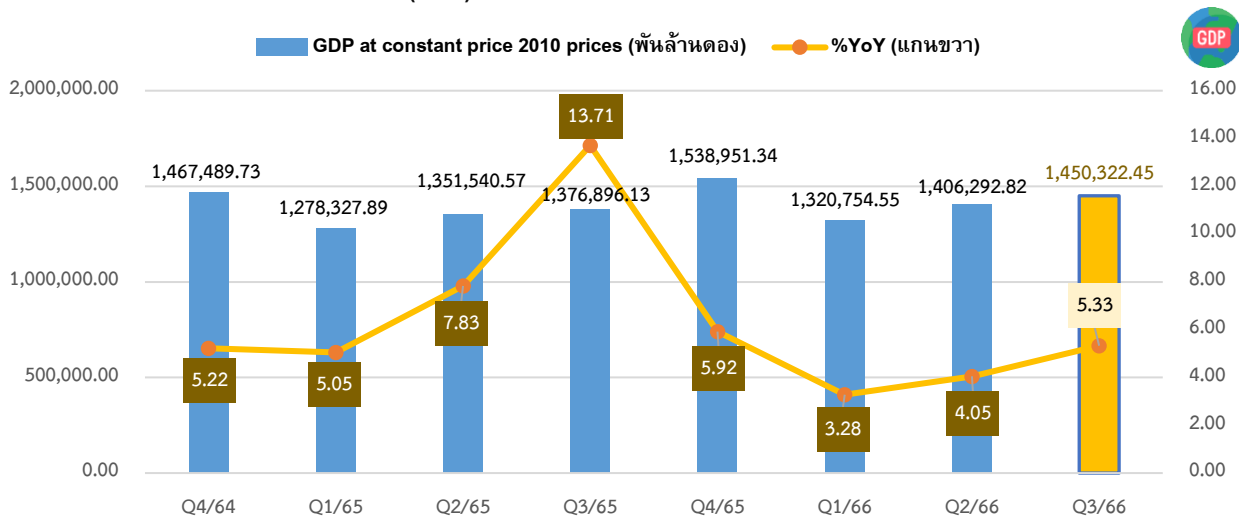



**Highlight: The Second Quarter of 2022 ภาวะเศรษฐกิจเวียดนาม ไตรมาสที่ 3 ปี 2566**

| รายการ/ปี                 | Q1/2565      | Q2/2565      | Q3/2565      | Q4/2565      | Q1/2566      | Q2/2566      | Q3/2566      |
|---------------------------|--------------|--------------|--------------|--------------|--------------|--------------|--------------|
| GDP 2010p<br>(พันล้านบาท) | 1,278,327.89 | 1,351,540.57 | 1,376,896.13 | 1,538,951.34 | 1,320,198.97 | 1,406,292.82 | 1,450,322.45 |
| (%YoY)                    | 5.05         | 7.83         | 13.71        | 5.92         | 3.28         | 4.05         | 5.33         |

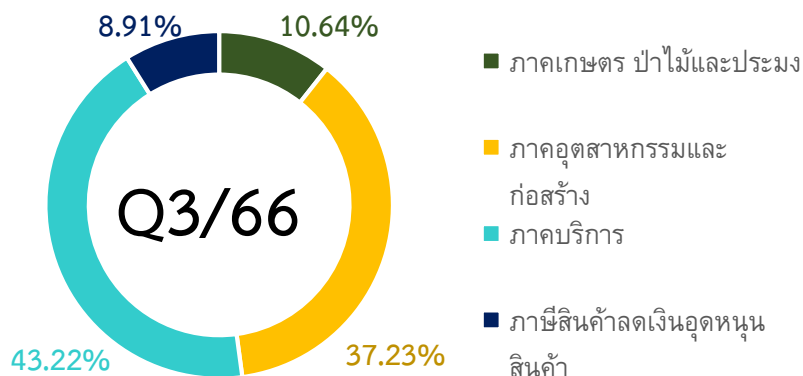
ผลิตภัณฑ์มวลรวมภายในประเทศ (GDP) ไตรมาสที่ 3/2566 ขยายตัว 5.33% เมื่อเทียบกับช่วงเดียวกันของปีก่อน



Source : General Statistics Office of Vietnam

**โครงสร้างทางเศรษฐกิจ : Economic Structure**

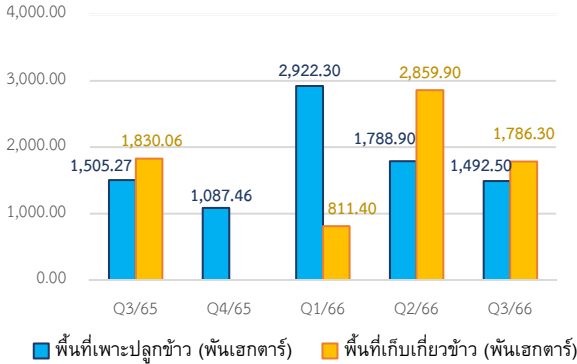
หน่วย : % of GDP



Source : General Statistics Office of Vietnam


**ด้านการผลิต**
**ภาคเกษตร (Agriculture Sector)**

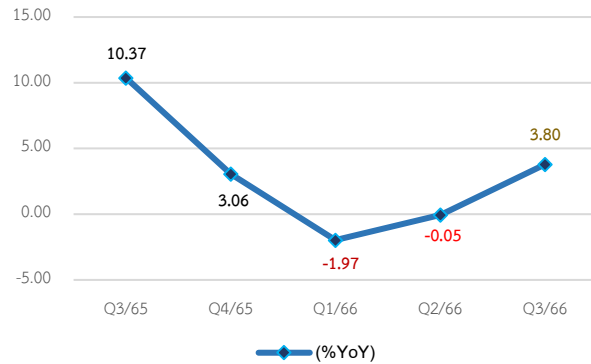
การเกษตร 15 มิ.ย.66 เวียดนามมีพื้นที่เก็บเกี่ยวข้าวฤดูใบไม้ร่วง 1,786.3 พันเฮกตาร์ และเพาะปลูกข้าวฤดูหนาว 1,492.5 พันเฮกตาร์



Source : General Statistics Office of Vietnam

**ภาคอุตสาหกรรม (Industrial Sector)**

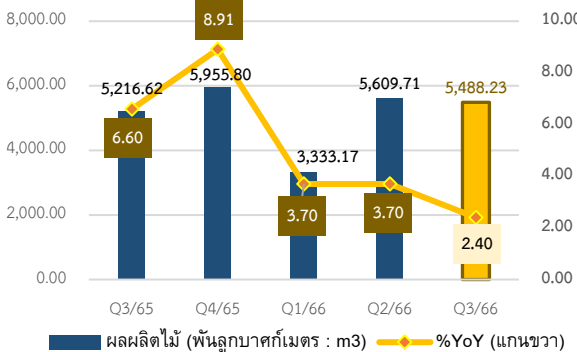
ดัชนีผลผลิตอุตสาหกรรม (Index of Industrial Production: IIP) Q3/66 เพิ่มขึ้น 3.80% เมื่อเทียบกับช่วงเดียวกันของปีที่แล้ว (YoY)



Source : General Statistics Office of Vietnam

**ภาคป่าไม้ (Forestry Sector)**

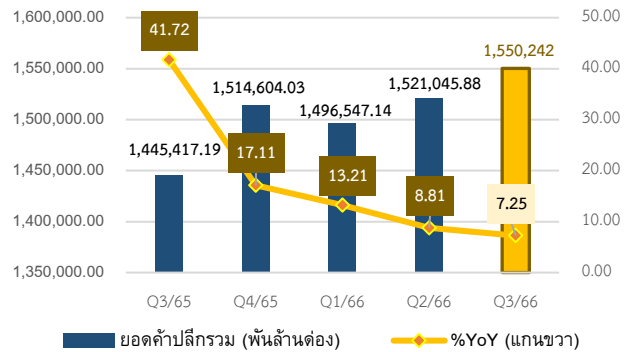
ผลผลิตไม้ Q3/66 อยู่ที่ 5,488.23 พันลูกบาศก์เมตร เพิ่มขึ้น 2.40% เมื่อเทียบกับช่วงเดียวกันของปีที่แล้ว (YoY)



Source : General Statistics Office of Vietnam

**ภาคการค้า (Trade Sector)**

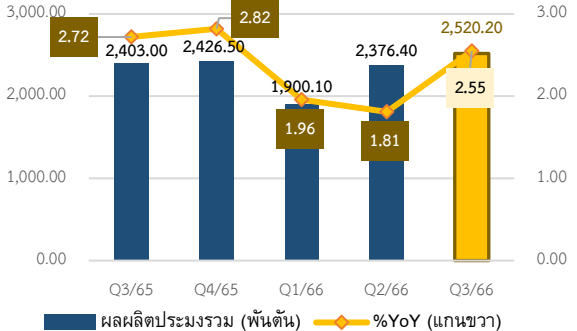
ยอดค้าปลีกสินค้าอุปโภคบริโภคและบริการรวม Q3/66 อยู่ที่ 1,550,242.14 พันล้านบาท เพิ่มขึ้น 7.25% เมื่อเทียบกับช่วงเดียวกันของปีที่แล้ว (YoY)



Source : General Statistics Office of Vietnam

**ภาคประมง (Fishery Sector)**

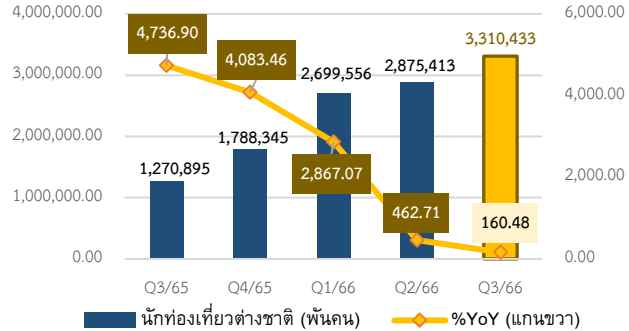
ผลผลิตประมงรวม Q3/66 อยู่ที่ 2,520.20 พันตัน เพิ่มขึ้น 2.55% เมื่อเทียบกับช่วงเดียวกันของปีที่แล้ว (YoY)



Source : General Statistics Office of Vietnam

**ภาคบริการ (Service Sector)**

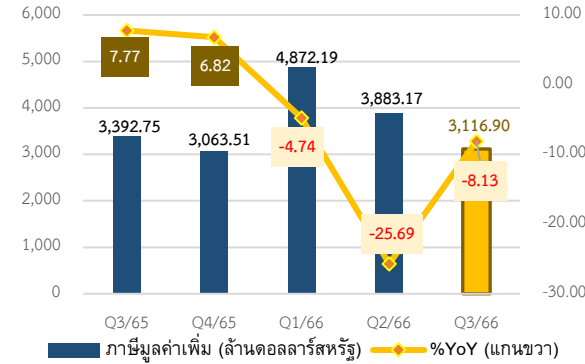
การท่องเที่ยว Q3/66 จำนวนนักท่องเที่ยวต่างชาติอยู่ที่ 3,310,433 คน เพิ่มขึ้น 160.48% เมื่อเทียบกับช่วงเดียวกันของปีที่แล้ว (YoY)



Source : General Statistics Office of Vietnam


**ด้านการใช้จ่าย**
**การบริโภคภาคเอกชน (Private Consumption)**

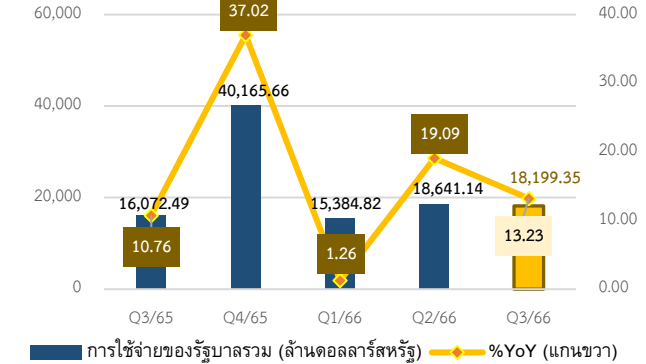
ภาษีมูลค่าเพิ่มที่จัดเก็บได้ (VAT/GST) Q3/66 อยู่ที่ 3,116.90 ล้านดอลลาร์สหรัฐ หดตัว 8.13% เมื่อเทียบกับช่วงเดียวกันของปีที่แล้ว (YoY)



Source : CEIC Data

**ภาคการคลัง (Fiscal)**

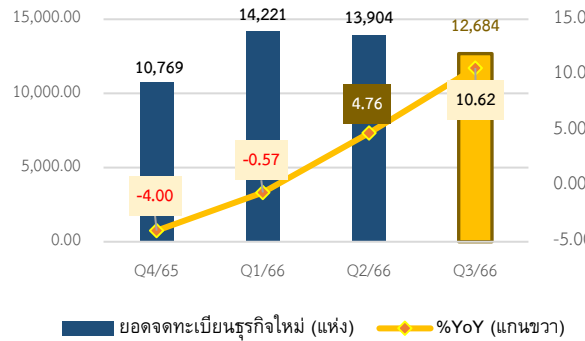
รายจ่ายรัฐบาลรวม Q3/66 อยู่ที่ 18,199.35 ล้านดอลลาร์สหรัฐ เพิ่มขึ้น 13.23% เมื่อเทียบกับช่วงเดียวกันของปีที่แล้ว (YoY)



Source : CEIC Data

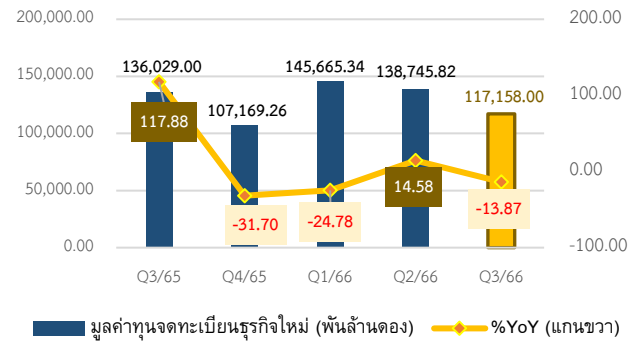
**การลงทุนภาคเอกชน (Private Investment)**

ยอดจดทะเบียนจัดตั้งธุรกิจใหม่ เดือน ก.ย. ปี 66 (Q3/66) จำนวน 12,684 แห่ง เพิ่มขึ้น 10.62% เมื่อเทียบกับช่วงเดียวกันของปีที่แล้ว (YoY)



Source : General Statistics Office of Vietnam

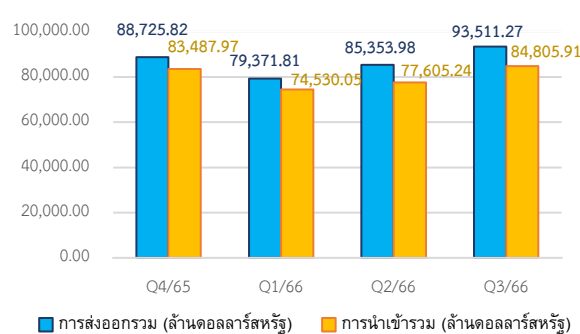
ทุนจดทะเบียนการจัดตั้งธุรกิจใหม่ เดือน ก.ย. ปี 66 (Q3/66) อยู่ที่ 117,158.0 พันล้านดอง ลดลง 13.87% เมื่อเทียบกับช่วงเดียวกันของปีที่แล้ว (YoY)



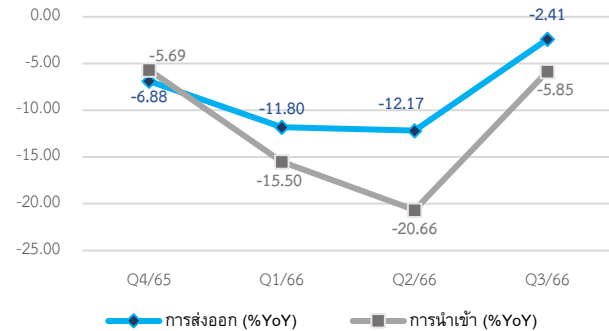
Source : General Statistics Office of Vietnam

**การค้าระหว่างประเทศ (International Trade)**

Q3/66 เวียดนามเกินดุลการค้าราว 8,705.37 ล้านดอลลาร์สหรัฐ แบ่งออกเป็นมูลค่าการส่งออกรวม 93,511.27 ล้านดอลลาร์สหรัฐ หดตัว 2.41% เมื่อเทียบกับช่วงเดียวกันของปีที่แล้ว (YoY) และมูลค่าการนำเข้ารวม 84,805.91 ล้านดอลลาร์สหรัฐ หดตัว 5.85% เมื่อเทียบกับช่วงเดียวกันของปีที่แล้ว (YoY)



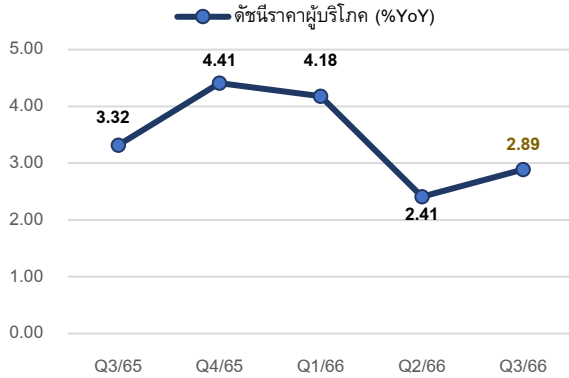
Source : General Statistics Office of Vietnam



Source : General Statistics Office of Vietnam

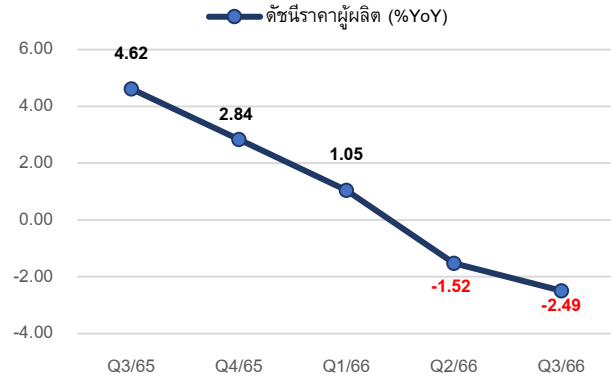

**เครื่องชี้วัดเสถียรภาพทางเศรษฐกิจ**

**ดัชนีราคาผู้บริโภค (CPI) Q3/66 เพิ่มขึ้น 2.89% เมื่อเทียบกับช่วงเดียวกันของปีที่แล้ว (YoY)**



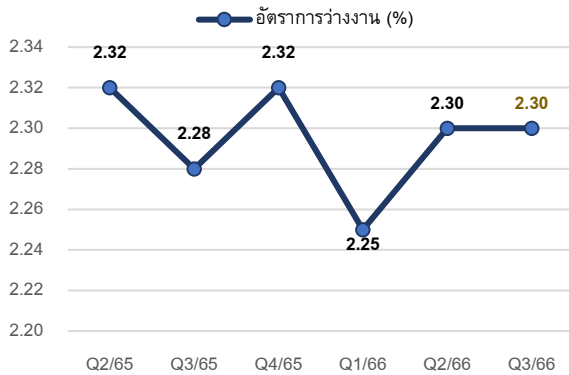
Source : General Statistics Office of Vietnam

**ดัชนีราคาผู้ผลิต (PPI) Q3/66 ลดลง 2.49% เมื่อเทียบกับช่วงเดียวกันของปีที่แล้ว (YoY)**



Source : CEIC Data

**อัตราการว่างงาน Q3/66 อยู่ที่ระดับ 2.30%**



Source : CEIC Data

**เกินดุลบัญชีเดินสะพัด Q2/66 อยู่ที่ 7,860.0 ล้านดอลลาร์สหรัฐ**

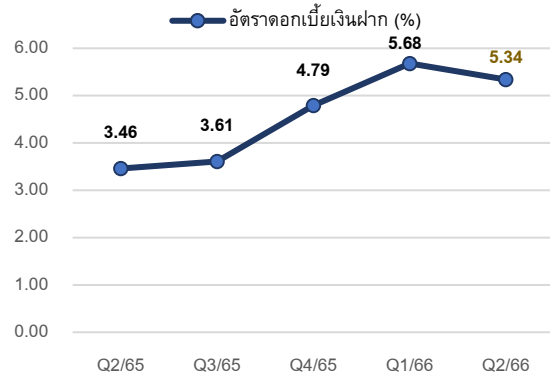


Source : CEIC Data (Latest Q2/66)



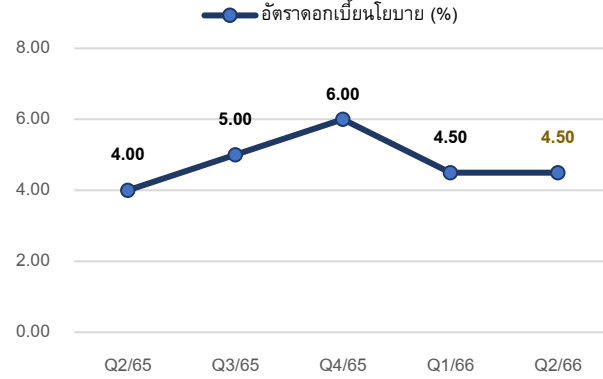
ภาคการเงิน

อัตราดอกเบี้ยเงินฝาก Q2/66 อยู่ที่ระดับ 5.34% ต่อปี



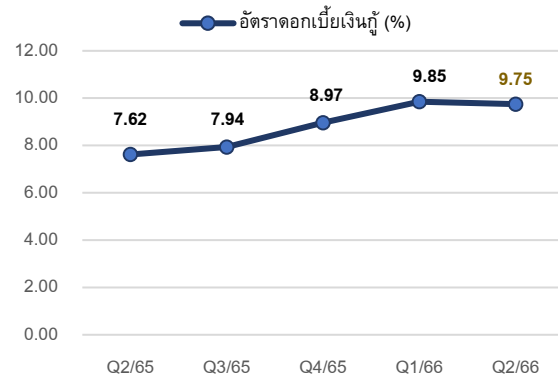
Source : International Monetary Fund (Latest Q2/66)

อัตราดอกเบี้ยนโยบาย (Policy Rate) Q2/66 อยู่ที่ระดับ 4.5% ต่อปี



Source : International Monetary Fund (Latest Q2/66)

อัตราดอกเบี้ยเงินกู้ Q2/66 อยู่ที่ระดับ 9.75% ต่อปี



Source : International Monetary Fund (Latest Q2/66)

## สรุปภาวะเศรษฐกิจเวียดนาม ไตรมาสที่ 3 ปี 2566

ผลิตภัณฑ์มวลรวมภายในประเทศ (GDP) ของเวียดนามในไตรมาสที่ 3 ปี 2566 ขยายตัว 5.33% เมื่อเทียบกับช่วงเดียวกันของปีที่แล้ว (YoY) ซึ่งเป็นการขยายตัวเร็วขึ้นจากไตรมาสก่อนหน้า โดยได้แรงหนุนจากการฟื้นตัวของภาคการท่องเที่ยว ทั้งนี้ ผลิตภัณฑ์มวลรวมภายในประเทศ ในช่วง 9 เดือนแรกของปี 2566 (ม.ค.-ก.ย.) ขยายตัว 4.24% เมื่อเทียบกับช่วงเดียวกันของปีก่อน

**ด้านการผลิต :** ภาคบริการขยายตัว 6.24% ภาคเกษตรกรรม ป่าไม้และประมง ขยายตัว 3.72% และภาคอุตสาหกรรมและการก่อสร้าง ขยายตัว 5.19%

**ด้านการใช้จ่าย :** การใช้จ่ายเพื่อการอุปโภคบริโภคขั้นสุดท้ายของเอกชน ขยายตัว 3.79% เมื่อเทียบกับช่วงเดียวกันของปีที่แล้ว, การสะสมทุนในสินทรัพย์ ขยายตัว 6.61%, การส่งออกสินค้าและบริการ ขยายตัว 2.27% และการนำเข้าสินค้าและบริการ ขยายตัว 1.42%

### ด้านการผลิต

ภาคเกษตรกรรม การป่าไม้และการประมงในไตรมาสที่ 3 ของปี 2566 พบว่าผลผลิตข้าวฤดูหนาว-ใบไม้ผลิ (Winter-Spring Rice) และผลผลิตข้าวฤดูร้อน-ใบไม้ร่วง (Summer-Autumn Rice) ให้ผลผลิตค่อนข้างดี รวมถึงผลผลิตของพืชยืนต้นบางชนิดให้ผลผลิตค่อนข้างสูงเมื่อเทียบกับช่วงเดียวกันของปีที่แล้ว ในขณะที่ผลผลิตปศุสัตว์มีการเติบโตอย่างมีเสถียรภาพ และการเพาะเลี้ยงสัตว์น้ำมีมุมมองเชิงบวก

การเกษตร ในช่วงกลางเดือนกันยายน 2566 (Q3/66) พื้นที่เพาะปลูกข้าวฤดูหนาวของเวียดนาม 1,492.5 พันเฮกตาร์ (ภาคเหนือ 1005.6 พันเฮกตาร์ และภาคใต้ 486.9 พันเฮกตาร์) และพื้นที่เก็บเกี่ยวข้าวฤดูใบไม้ร่วง 1,786.3 พันเฮกตาร์ โดยส่วนใหญ่มาจากพื้นที่สามเหลี่ยมปากแม่น้ำโขง 1,348.9 พันเฮกตาร์

การป่าไม้ ผลผลิตไม้ Q3/66 คาดอยู่ที่ 5,488.23 พันลูกบาศก์เมตร เพิ่มขึ้น 2.40% เมื่อเทียบกับช่วงเดียวกันของปีที่แล้ว (YoY)

การประมง ผลผลิตประมงรวม Q3/66 คาดอยู่ที่ 2,520.20 พันตัน เพิ่มขึ้น 2.55% เมื่อเทียบกับช่วงเดียวกันของปีที่แล้ว แบ่งออกเป็นปริมาณผลผลิตปลาอยู่ที่ 1,759.8 พันตัน (+1.97%YoY) และปริมาณผลผลิตกุ้งอยู่ที่ 419.3 พันตัน (+5.14%YoY) และผลิตภัณฑ์ประมงอื่นๆ อยู่ที่ 341.2 พันตัน (+2.49%YoY)

มูลค่าเพิ่มภาคอุตสาหกรรมในช่วง 9 เดือนแรกของปีนี้ คาดว่าจะเพิ่มขึ้น 1.65% เมื่อเทียบกับช่วงเดียวกันของปีที่แล้ว

ดัชนีผลผลิตอุตสาหกรรม (IIP) Q3/66 เพิ่มขึ้น 3.80% เมื่อเทียบกับช่วงเดียวกันของปีที่แล้ว (YoY)

ยอดการค้าปลีกสินค้าอุปโภคบริโภคและบริการ Q3/66 อยู่ที่ประมาณ 1,550.2 ล้านล้านดอง เพิ่มขึ้น 1.9% เมื่อเทียบกับไตรมาสก่อนหน้า และเพิ่มขึ้น 7.3% เมื่อเทียบกับช่วงเดียวกันของปีที่แล้ว (YoY)

นักท่องเที่ยวต่างชาติเดินทางมายังเวียดนามในช่วง 9 เดือนแรกของปีนี้ จำนวนทั้งสิ้น 8.9 ล้านคน เพิ่มขึ้น 4.7 เท่า สูงกว่าช่วงเดียวกันของปีที่แล้ว แต่คาดว่าจะคิดเป็น 65.7% ของจำนวนนักท่องเที่ยวต่างชาติ ในช่วงครึ่งปีแรกของปี 2562

จำนวนนักท่องเที่ยวต่างชาติ Q3/66 คาดอยู่ที่ 3,310,433 คน นักท่องเที่ยวต่างชาติส่วนใหญ่มาจากเอเชีย (Asia) 2,663,563 คน โดยเฉพาะนักท่องเที่ยวชาวเกาหลีใต้และชาวจีน มีจำนวน 982,657 คน และ 565,421 คน รองลงมานักท่องเที่ยวจากยุโรป (Europe) 320,612 คน, นักท่องเที่ยวจากอเมริกา (America) 209,426 คน, นักท่องเที่ยวจากโอเชียเนีย (Oceania) 108,821 คน และนักท่องเที่ยวจากแอฟริกา (Africa) 8,011 คน ตามลำดับ

## ด้านการใช้จ่าย

ภาษีมูลค่าเพิ่มที่จัดเก็บได้ (VAT/GST) Q3/66 อยู่ที่ 3,116.90 ล้านบาทหรือร้อยละ 8.13% เมื่อเทียบกับช่วงเดียวกันของปีที่ผ่านมา (YoY)

การใช้จ่ายภาครัฐบาลรวม Q3/66 อยู่ที่ 18,199.35 ล้านบาทหรือเพิ่มขึ้น 13.23% เมื่อเทียบกับช่วงเดียวกันของปีที่ผ่านมา (YoY)

การลงทุนภาคเอกชน แบ่งออกเป็น 1) ยอดมูลค่าการจดทะเบียนจัดตั้งธุรกิจใหม่ ณ สิ้นเดือน ก.ย. ปี 2566 (Q3/66) อยู่ที่ 117,158.0 พันล้านบาท ลดลง 13.87% เมื่อเทียบกับช่วงเดียวกันปีที่ผ่านมา (YoY) และ 2) ยอดจดทะเบียนจัดตั้งธุรกิจใหม่ ณ สิ้นเดือน ก.ย. ปี 2566 (Q3/66) อยู่ที่ 12,684 แห่ง เพิ่มขึ้น 10.62% เมื่อเทียบกับช่วงเดียวกันของปีที่ผ่านมา (YoY)

การค้าระหว่างประเทศ Q3/66 เวียดนามเกินดุลการค้าราว 8,705.37 ล้านบาทหรือร้อยละ 2.41% และ 5.85% เมื่อเทียบกับช่วงเดียวกันปีที่ผ่านมา (YoY) ตามลำดับ

## เสถียรภาพทางเศรษฐกิจ

ดัชนีราคาผู้บริโภค (CPI) Q3/66 เพิ่มขึ้น 2.89% เมื่อเทียบกับช่วงเดียวกันปีที่ผ่านมา (YoY)

ดัชนีราคาผู้ผลิต (PPI) Q3/66 ลดลง 2.49% เมื่อเทียบกับช่วงเดียวกันปีที่ผ่านมา (YoY)

อัตราการว่างงานของเวียดนามในช่วงไตรมาสที่ 3 ของปี 2566 อยู่ที่ระดับ 2.3% หรือผู้ว่างงานจำนวน 1.08 ล้านคน อย่างไรก็ตาม ตลาดแรงงานและการจ้างงานในเวียดนามยังคงเผชิญกับอุปสรรคและความท้าทายหลายประการ

อัตราการว่างงาน Q3/65 อยู่ที่ระดับ 2.30%

ดุลบัญชีเดินสะพัด (Current Account Balance) (\*ล่าสุด Q2/66) เกินดุลบัญชีเดินสะพัด อยู่ที่ 7,860.0 ล้านดอลลาร์สหรัฐ

## ภาคการเงิน

อัตราดอกเบี้ยเงินฝาก (\*ล่าสุด Q2/66) อยู่ที่ระดับ 5.34 ต่อปี

อัตราดอกเบี้ยเงินกู้ (\*ล่าสุด Q2/66) อยู่ที่ระดับ 9.75% ต่อปี

อัตราดอกเบี้ยนโยบาย (Policy Rate) (\*ล่าสุด Q4/65) อยู่ที่ระดับ 4.5% ต่อปี

สนใจรับข้อมูลข่าวสารของกลุ่มประเทศ CLMV ติดต่อได้ที่ [aiti@thaichamber.org](mailto:aiti@thaichamber.org)

หรือเข้ามาเยือนเว็บไซต์ [aiti.thaichamber.org/#/home](http://aiti.thaichamber.org/#/home)

ติดต่อเรา : มหาวิทยาลัยหอการค้าไทย 126/1 ถนนวิภาวดี-รังสิต แขวงรัชดาภิเษก 10400, ประเทศไทย

Tel. +66(0) 2697-6357

Fax. +66(0) 2692-3161

Email. [aiti@thaichamber.org](mailto:aiti@thaichamber.org)

