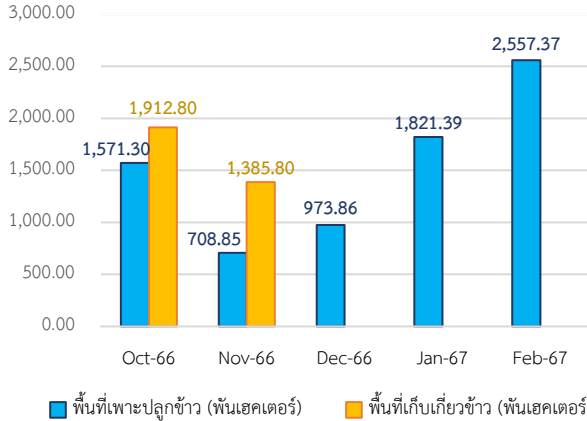




Highlight Monthly: ภาวะเศรษฐกิจเวียดนาม เดือนกุมภาพันธ์ 2567

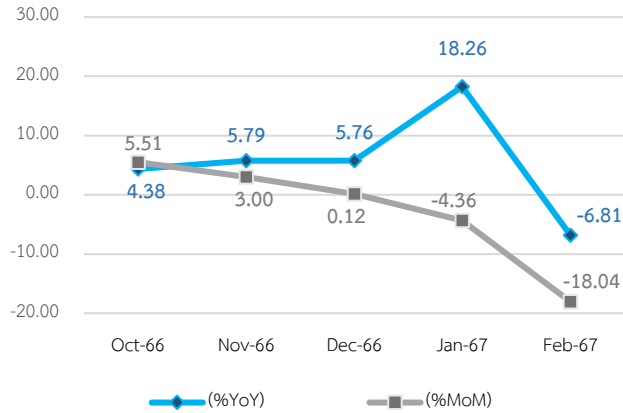
ด้านการผลิต

ภาคเกษตร (Agriculture Sector)

 การเกษตร วันที่ 15 ก.พ. 67 พื้นที่เพาะปลูกข้าวในช่วงฤดูใบไม้ผลิ 2,557.37 พันเฮกเตอร์
 จำนวนออกเป็นภาคเหนือ 680.9 พันเฮกเตอร์ และภาคใต้ 1,876.5 พันเฮกเตอร์


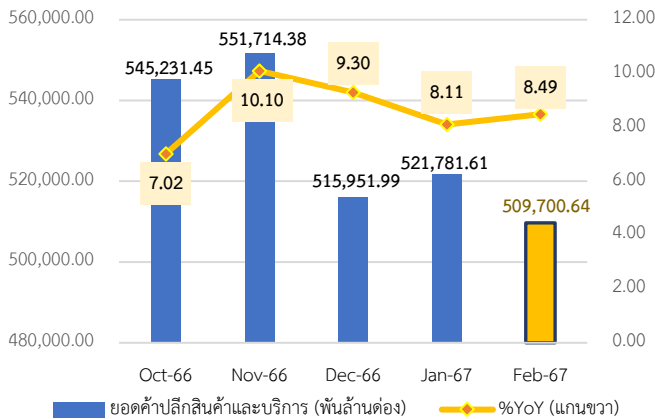
Source : General Statistics Office of Vietnam

ภาคอุตสาหกรรม (Industrial Sector)

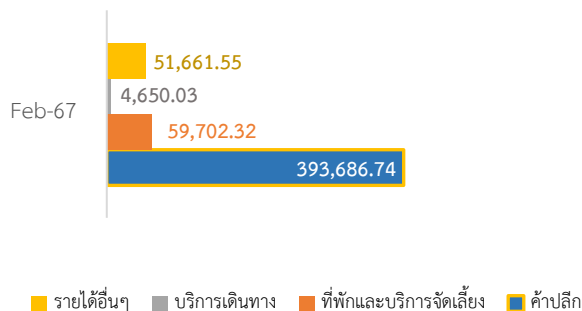
 ดัชนีผลผลิตอุตสาหกรรม (IIP) ก.พ. 67 ลดลง 18.04% เมื่อเทียบกับเดือนที่แล้ว (MoM)
 และลดลง 6.81% เมื่อเทียบช่วงเดียวกันของปีที่แล้ว (YoY)


Source : General Statistics Office of Vietnam

ภาคการค้า (Trade Sector)

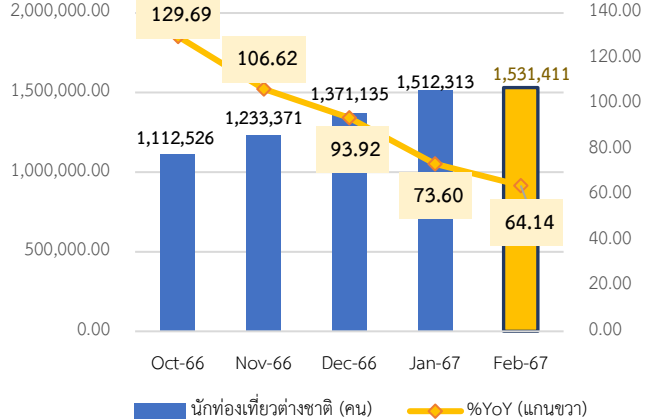
 ยอดค้าปลีกสินค้าอุปโภคบริโภคและบริการ ก.พ. 67 ประมาณ 509,700.64 พันล้านดอง
 เพิ่มขึ้น 8.49% เมื่อเทียบกับช่วงเดียวกันของปีที่แล้ว (YoY)

 จำนวนตามที่มารายได้ค้าปลีก พบว่ารายได้ส่วนใหญ่จากการค้าปลีกอยู่ที่ 393,686.74 พันล้าน
 ดอง (77.2% ของมูลค่าการค้าปลีกสินค้าอุปโภคบริโภคและบริการรวม)

แหล่งรายได้ค้าปลีกและบริการ : พันล้านดอง

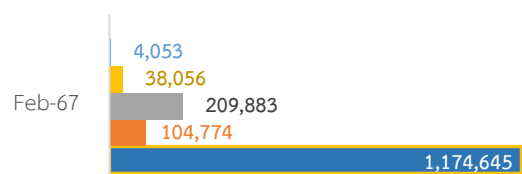


Source : General Statistics Office of Vietnam

ภาคบริการ (Service Sector)

 การท่องเที่ยว ก.พ. 67 จำนวนนักท่องเที่ยวต่างชาติ 1,531,411 คน (1.5 ล้านคน) เพิ่มขึ้น
 64.1% เมื่อเทียบช่วงเดียวกันของปีที่แล้ว (YoY)

 จำแนกตามภูมิภาค พบว่านักท่องเที่ยวต่างชาติจากภูมิภาคเอเชียมากที่สุด 1,174,645 คน
 โดยเฉพาะนักท่องเที่ยวชาวเกาหลีใต้และชาวจีน (426,506 คน และ 295,480 คน)

นักท่องเที่ยวต่างชาติ : คน



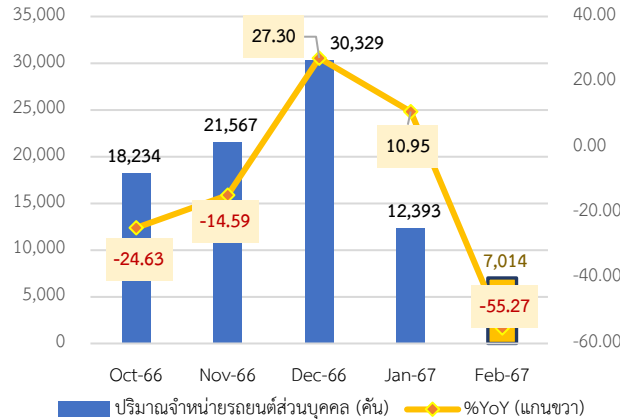
Source : General Statistics Office of Vietnam

Highlight Monthly: ภาวะเศรษฐกิจเวียดนาม เดือนกุมภาพันธ์ 2567

ด้านการใช้จ่าย

การบริโภคภาคเอกชน (Private Consumption)

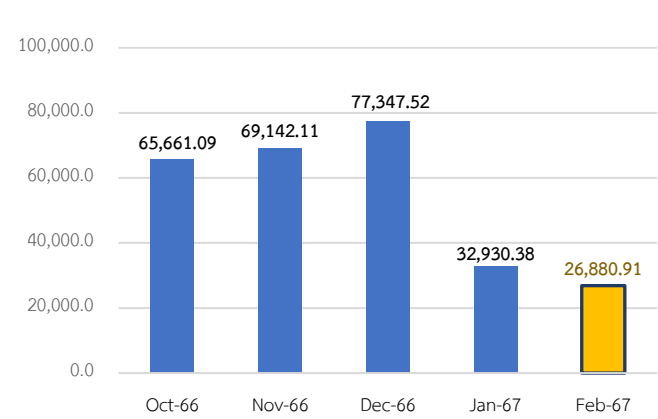
ยอดขายรถยนต์นั่งส่วนบุคคล (Passenger Vehicles) ก.พ. 67 อยู่ที่ 7,014 คัน ลดลง 55.27% เมื่อเทียบกับช่วงเดียวกันของปีที่แล้ว (YoY)



Source : CEIC Data

ภาครัฐคลัง (Fiscal)

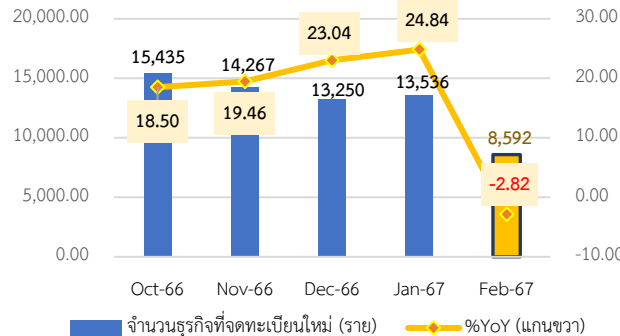
เงินลงทุนจากงบประมาณของภาครัฐ ก.พ. 67 อยู่ที่ประมาณ 26,880.91 พันล้านบาท (ส่วนกลาง 4,655.23 พันล้านบาท และส่วนท้องถิ่น 22,225.68 พันล้านบาท)



Source : General Statistics Office of Vietnam

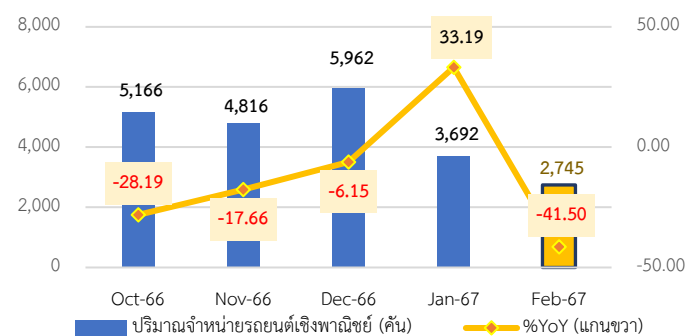
การลงทุนภาคเอกชน (Private Investment)

ยอดจดทะเบียนจัดตั้งธุรกิจใหม่ ก.พ. 67 อยู่ที่ 8,592 ราย ลดลง 3.52% เมื่อเทียบกับเดือนที่แล้ว และลดลง 2.82% เมื่อเทียบกับช่วงเดียวกันของปีที่แล้ว (YoY)



Source : General Statistics Office of Vietnam

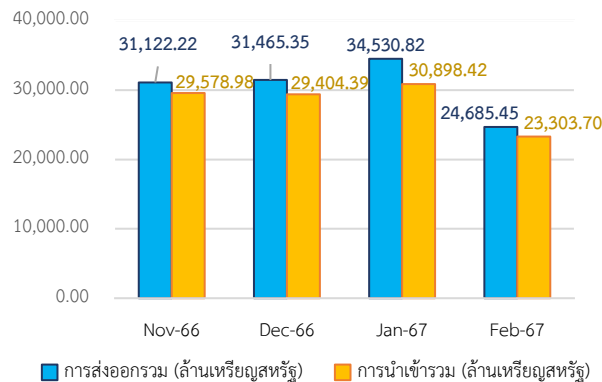
ยอดขายรถยนต์เชิงพาณิชย์ (Commercial Vehicles) ก.พ. 67 อยู่ที่ 2,745 คัน ลดลง 41.50% เมื่อเทียบกับช่วงเดียวกันของปีที่แล้ว (YoY)



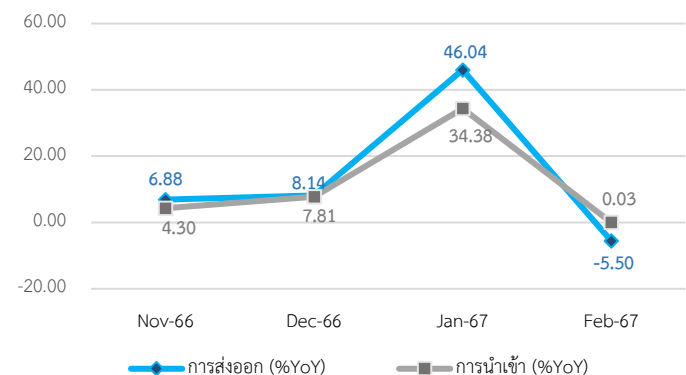
Source : CEIC Data

การค้าระหว่างประเทศ (International Trade)

ก.พ. 67 เวียดนามเกินดุลการค้าราว 1.38 พันล้านเหรียญสหรัฐ แบ่งออกเป็นมูลค่าการส่งออกรวม 24,685.45 ล้านดอลลาร์สหรัฐ (24.7 พันล้านเหรียญสหรัฐ) ลดลง 5.5% เมื่อเทียบกับช่วงเดียวกันของปีที่แล้ว (YoY) และมูลค่าการนำเข้ารวม 23,303.70 ล้านดอลลาร์สหรัฐ (23.3 พันล้านเหรียญสหรัฐ) เพิ่มขึ้น 0.03% เมื่อเทียบกับช่วงเดียวกันของปีที่แล้ว (YoY)



Source : General Statistics Office of Vietnam



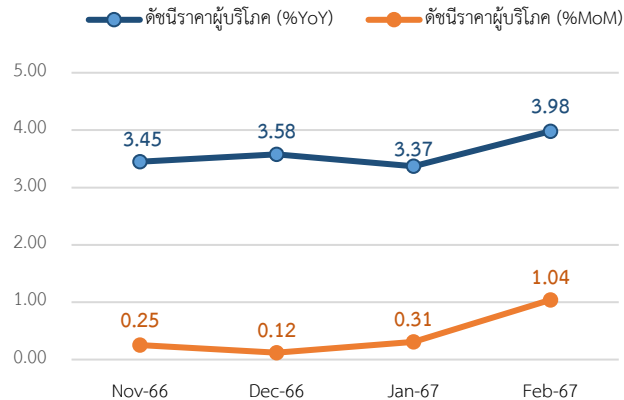
Source : General Statistics Office of Vietnam



Highlight Monthly: ภาวะเศรษฐกิจเวียดนาม เดือนกุมภาพันธ์ 2567

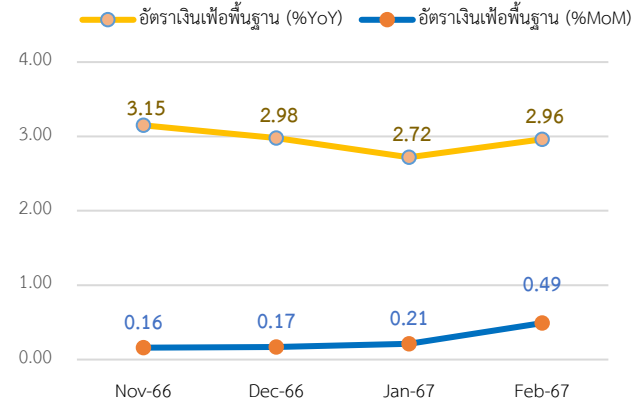
เครื่องชี้วัดเสถียรภาพทางเศรษฐกิจ

ดัชนีราคาผู้บริโภค (CPI) ก.พ. 67 เพิ่มขึ้น 1.04% เมื่อเทียบกับเดือนที่แล้ว (MoM) และเพิ่มขึ้น 3.98% เมื่อเทียบกับช่วงเดียวกันของปีที่แล้ว (YoY)



Source : General Statistics Office of Vietnam

อัตราเงินเฟ้อพื้นฐาน ก.พ. 67 เพิ่มขึ้น 0.49% เมื่อเทียบกับเดือนที่แล้ว (MoM) และเพิ่มขึ้น 2.96% เมื่อเทียบกับช่วงเดียวกันของปีที่แล้ว (YoY)



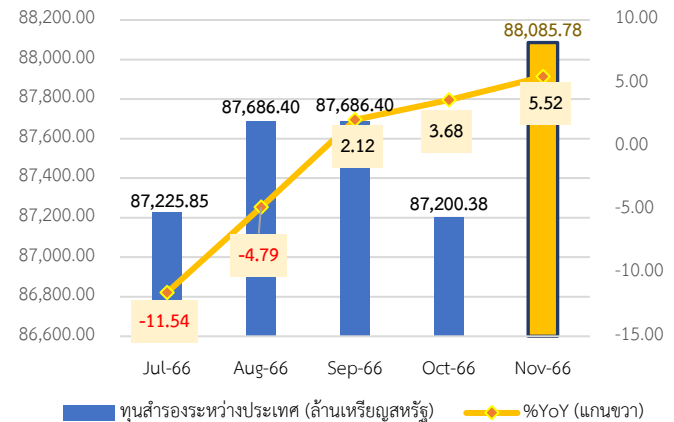
Source : General Statistics Office of Vietnam

เกินดุลบัญชีเดินสะพัด ก.พ. 66 อยู่ที่ 1,381.74 ล้านดอลลาร์สหรัฐ



Source : CEIC Data

ทุนสำรองระหว่างประเทศ พ.ย. 66 อยู่ที่ 88,085.78 ล้านดอลลาร์สหรัฐ เพิ่มขึ้น 5.52% เมื่อเทียบกับช่วงเดียวกันของปีที่แล้ว (YoY)



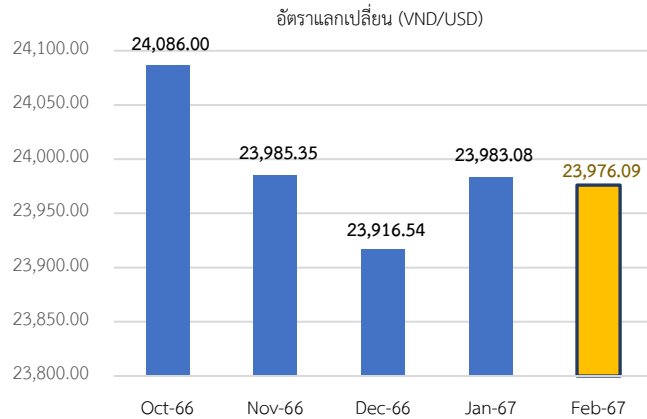
Source : CEIC Data (Latest Nov-66)



Highlight Monthly: ภาวะเศรษฐกิจเวียดนาม เดือนกุมภาพันธ์ 2567

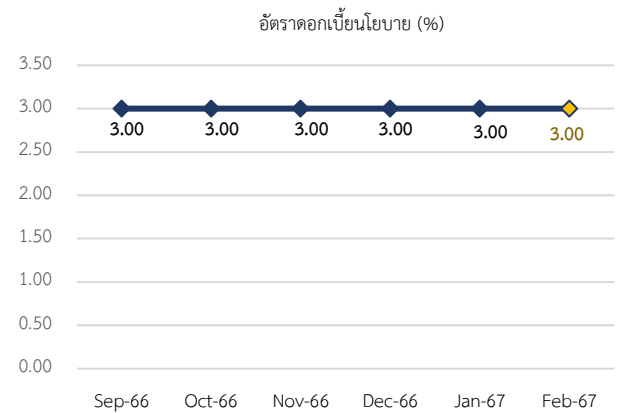
ภาคการเงิน

อัตราแลกเปลี่ยนเฉลี่ย ก.พ. 67 อยู่ที่ 23,976.09 ต่อ\$/ดอลลาร์สหรัฐ



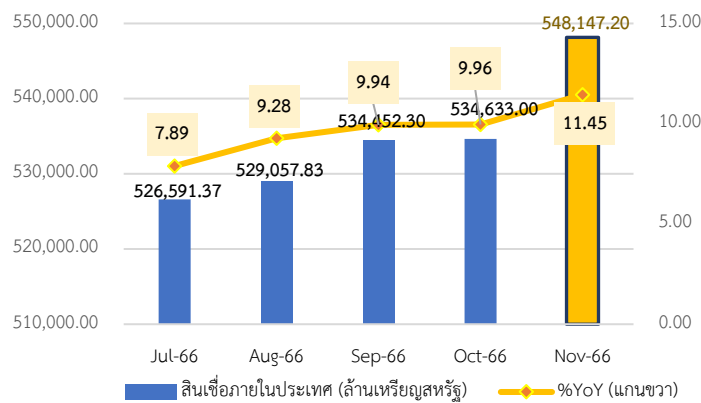
Source : CEIC Data

อัตราดอกเบี้ยนโยบาย (Policy Rate) ก.พ. 67 อยู่ที่ระดับ 3.00%



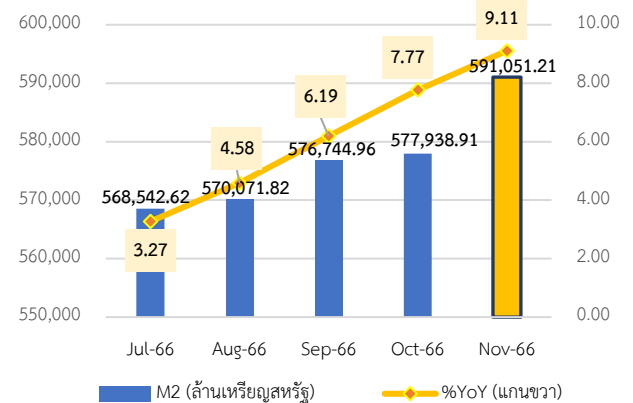
Source : CEIC Data

สินเชื่อภายในประเทศ พ.ย. 66 อยู่ที่ 548,147.20 ล้านเหรียญสหรัฐ เพิ่มขึ้น 11.45% เมื่อเทียบกับช่วงเดียวกันของปีที่แล้ว (YoY)



Source : CEIC Data (Latest Nov-66)

ปริมาณเงินความหมายกว้าง (M2) พ.ย. 66 อยู่ที่ 591,051.21 ล้านเหรียญสหรัฐ เพิ่มขึ้น 9.11% เมื่อเทียบกับช่วงเดียวกันของปีที่แล้ว (YoY)



Source : CEIC Data (Latest Nov-66)

สรุปภาวะเศรษฐกิจเวียดนาม เดือนกุมภาพันธ์ 2567

ด้านการผลิต

การเกษตร ในช่วงกลางเดือน ก.พ. 2567 เวียดนามพื้นที่เพาะปลูกข้าวในช่วงฤดูใบไม้ผลิ 2,557.4 พันเฮกเตอร์) โดยพื้นที่เพาะปลูกข้าวในช่วงฤดูใบไม้ผลิส่วนใหญ่อยู่ในภาคใต้ 1,876.5 พันเฮกเตอร์ และภาคเหนือ 680.9 พันเฮกเตอร์

ดัชนีผลผลิตอุตสาหกรรม (Index of Industrial Production: IIP) ในเดือน ก.พ.67 ลดลง 18.0% เมื่อเทียบกับเดือนก่อน (MoM) และลดลง 6.8% เมื่อเทียบกับช่วงเดียวกันของปีที่แล้ว (YoY)

ทั้งนี้ ดัชนีผู้จัดการฝ่ายจัดซื้อ (PMI) ของภาคการผลิตเวียดนามในเดือน ก.พ.67 ปรับตัวเพิ่มขึ้นระดับ 50.4 จากระดับ 50.3 ในเดือน ม.ค.67 อย่างไรก็ดี ผู้เชี่ยวชาญมองว่าภาคอุตสาหกรรมของเวียดนามส่งสัญญาณของการฟื้นตัวเล็กน้อย

ดัชนีผลผลิตอุตสาหกรรม (IIP) ลดลง 18.0% เมื่อเทียบกับเดือนที่แล้ว (MoM) และลดลง 6.8% เมื่อเทียบกับช่วงเดียวกันของปีที่แล้ว (YoY) จำแนกสาขาอุตสาหกรรม ดังนี้ อุตสาหกรรมการผลิต ลดลง 6.5% (YoY), การผลิตไฟฟ้า ก๊าซ ไอน้ำ และระบบปรับอากาศ ลดลง 3.7% (YoY), การจัดหา การจัดการ และการบำบัดน้ำเสีย ของเสีย และสิ่งปฏิกูล ลดลง 1.1% (YoY) และอุตสาหกรรมเหมืองแร่ ลดลง 15.4% เมื่อเทียบกับช่วงเดียวกันของปีที่แล้ว (YoY)

ยอดการค้าปลีกสินค้าอุปโภคบริโภคและบริการ อยู่ที่ประมาณ 509,700.64 พันล้านดอง (509.7 ล้านล้านดอง) ลดลง 2.3% เมื่อเทียบกับเดือนก่อน (MoM) และเพิ่มขึ้น 8.5% เมื่อเทียบกับช่วงเดียวกันของปีที่แล้ว (YoY) หากจำแนกตามแหล่งรายได้ พบว่ารายได้ส่วนใหญ่มาจากการค้าปลีกอยู่ที่ 393,686.74 พันล้านดอง เพิ่มขึ้น 7.0% (YoY) ตามมาด้วยรายได้จากที่พักอาศัยและบริการจัดเลี้ยง 59,702.32 พันล้านดอง เพิ่มขึ้น 18.4% (YoY), รายได้จากบริการเดินทาง 4,650.03 พันล้านดอง เพิ่มขึ้น 60.0% (YoY) และรายได้อื่นๆ 51,661.55 พันล้านดอง ตามลำดับ

จากนโยบายวีซ่าที่เอื้ออำนวยให้กับนักท่องเที่ยวแล้ว ยังมีโครงการกระตุ้นการท่องเที่ยวต่างๆ และการร่วมมือทั้งภาครัฐฯ และภาคประชาชน ส่งผลให้จำนวนนักท่องเที่ยวต่างชาติที่เดินทางเข้าประเทศเวียดนามในเดือน ก.พ.67 มากกว่า 1.5 ล้านคน เพิ่มขึ้น 1.3% เมื่อเทียบกับเดือนก่อนหน้า และเพิ่มขึ้น 64.1% เมื่อเทียบกับช่วงเดียวกันของปีที่แล้ว (YoY)

ทั้งนี้ เมื่อพิจารณาตัวเลขนักท่องเที่ยวต่างชาติในช่วง 2 เดือนแรกของปีนี้ มีจำนวนพุ่งขึ้นไปทะลุที่ 3 ล้านคน เพิ่มขึ้น 68.7% เมื่อเทียบกับช่วงเดียวกันของปีที่แล้ว (YoY)

จำนวนนักท่องเที่ยวต่างชาติ อยู่ที่ประมาณ 1,531,411 คน คน หรือมากกว่า 1.5 ล้านคน เพิ่มขึ้น 1.3% เมื่อเทียบกับเดือนก่อน (MoM) และเพิ่มขึ้น 64.1% เมื่อเทียบกับช่วงเดียวกันของปีที่แล้ว (YoY) โดยนักท่องเที่ยวต่างชาติส่วนใหญ่มาจากเอเชีย (Asia) 1,174,645 คน (คิดเป็นสัดส่วน 76.7% ของจำนวนนักท่องเที่ยวต่างชาติที่เดินทางมายังเวียดนาม) โดยเฉพาะนักท่องเที่ยวชาวเกาหลีใต้และจีน (426,506 คน และ 295,480 คน) รองลงมามีนักท่องเที่ยวจากยุโรป (Europe) 209,883 คน, นักท่องเที่ยวจากอเมริกา (America) 104,774 คน, นักท่องเที่ยวจากโอเชียเนีย (Oceania) 38,056 คน และนักท่องเที่ยวจากแอฟริกา (Africa) 4,053 คน ตามลำดับ

ด้านการใช้จ่าย

การบริโภคภาคเอกชน ยอดขายรถยนต์นั่งส่วนบุคคล อยู่ที่ 7,014 คัน ลดลง 55.27% เมื่อเทียบกับช่วงเดียวกันของปีที่แล้ว (YoY)

เงินลงทุนจากงบประมาณภาครัฐ อยู่ที่ 26,880.91 พันล้านบาท (ส่วนกลาง 4,655.23 พันล้านบาท และส่วนท้องถิ่น 22,225.68 พันล้านบาท)

การลงทุนภาคเอกชน แบ่งออกเป็น 1) ยอดจดทะเบียนจัดตั้งธุรกิจใหม่ อยู่ที่ 8,592 ราย ลดลง 2.82% เมื่อเทียบกับช่วงเดียวกันของปีที่แล้ว, เงินทุนจดทะเบียน 67,262 พันล้านบาท และจำนวนการจ้างงาน 50,888 คน 2) ยอดขายรถยนต์เชิงพาณิชย์ อยู่ที่ 2,745 คัน ลดลง 41.5% เมื่อเทียบกับช่วงเดียวกันของปีที่แล้ว (YoY)

การค้าระหว่างประเทศ เวียดนามเกินดุลการค้าประมาณ 1.38 พันล้านเหรียญสหรัฐ แบ่งออกเป็นมูลค่าการส่งออกรวม 24,685.45 ล้านดอลลาร์สหรัฐ ลดลง 5.5% เมื่อเทียบกับช่วงเดียวกันของปีที่แล้ว (YoY) และมูลค่าการนำเข้ารวม 23,303.70 ล้านดอลลาร์สหรัฐ เพิ่มขึ้น 0.03% เมื่อเทียบกับช่วงเดียวกันของปีที่แล้ว (YoY)

สินค้าส่งออกสำคัญ 5 อันดับแรกของเดือนกุมภาพันธ์ 2567

- อุปกรณ์อิเล็กทรอนิกส์ คอมพิวเตอร์และชิ้นส่วน 4,200 ล้านดอลลาร์สหรัฐ เพิ่มขึ้น 6.3% เมื่อเทียบกับช่วงเดียวกันของปีที่แล้ว
- โทรศัพท์ทุกชนิดและชิ้นส่วน 4,000 ล้านดอลลาร์สหรัฐ ลดลง 4.6% เมื่อเทียบกับช่วงเดียวกันของปีที่แล้ว
- เครื่องจักรและส่วนประกอบ 2,800 ล้านดอลลาร์สหรัฐ ลดลง 17.5% เมื่อเทียบกับช่วงเดียวกันของปีที่แล้ว
- สิ่งทอและเครื่องนุ่งห่ม 2,100 ล้านดอลลาร์สหรัฐ ลดลง 8.4% เมื่อเทียบกับช่วงเดียวกันของปีที่แล้ว
- รองเท้า 1,300 ล้านดอลลาร์สหรัฐ ลดลง 6.8% เมื่อเทียบกับช่วงเดียวกันของปีที่แล้ว

สินค้านำเข้าสำคัญ 5 อันดับแรกของเดือนกุมภาพันธ์ 2567

- อุปกรณ์อิเล็กทรอนิกส์ คอมพิวเตอร์และชิ้นส่วน 7,000 ล้านดอลลาร์สหรัฐ เพิ่มขึ้น 17.7% เมื่อเทียบกับช่วงเดียวกันของปีที่แล้ว
- เครื่องจักรและส่วนประกอบ 3,000 ล้านดอลลาร์สหรัฐ เพิ่มขึ้น 5.0% เมื่อเทียบกับช่วงเดียวกันของปีที่แล้ว
- เหล็กและเหล็กกล้า 892 ล้านดอลลาร์สหรัฐ เพิ่มขึ้น 32.4% เมื่อเทียบกับช่วงเดียวกันของปีที่แล้ว
- ผ้า (Fabrics) 800 ล้านดอลลาร์สหรัฐ เพิ่มขึ้น 3.1% เมื่อเทียบกับช่วงเดียวกันของปีที่แล้ว
- น้ำมันดิบ 773 ล้านดอลลาร์สหรัฐ เพิ่มขึ้น 37.7% เมื่อเทียบกับช่วงเดียวกันของปีที่แล้ว

เสถียรภาพทางเศรษฐกิจ

ดัชนีราคาผู้บริโภค (CPI) ในเดือน ก.พ.67 เพิ่มขึ้น 1.04% เมื่อเทียบกับเดือนก่อน (MoM) และเพิ่มขึ้น 3.98% เมื่อเทียบกับช่วงเดียวกันของปีที่แล้ว (YoY) โดยปัจจัยสำคัญที่ทำให้เงินเฟ้อในเดือน ก.พ.67 ปรับตัวสูงขึ้นมาจากความต้องการของผู้บริโภคคึกคักในช่วงวันหยุดปีใหม่ทางจันทรคติ (Tet) รวมถึงราคาข้าวที่เพิ่มสูงขึ้น

ดัชนีราคาผู้บริโภค (CPI) เพิ่มขึ้น 1.04% เมื่อเทียบกับเดือนก่อน (MoM) และเพิ่มขึ้น 3.98% เมื่อเทียบกับช่วงเดียวกันของปีที่แล้ว (YoY)

อัตราเงินเฟ้อพื้นฐาน (Core Inflation) เพิ่มขึ้น 0.49% เมื่อเทียบกับเดือนที่แล้ว (MoM) และเพิ่มขึ้น 2.96% เมื่อเทียบกับช่วงเดียวกันของปีที่แล้ว (YoY)

ทุนสำรองระหว่างประเทศ (Foreign Exchange Reserves) (*ล่าสุด พ.ย.-66) อยู่ที่ 88,085.78 ล้านดอลลาร์สหรัฐ เพิ่มขึ้น 5.52% เมื่อเทียบกับช่วงเดียวกันของปีที่แล้ว (YoY)

ดุลบัญชีเดินสะพัด (Current Account Balance) ยอดเกินดุลบัญชีเดินสะพัด อยู่ที่ 1,381.74 ล้านดอลลาร์สหรัฐ

ภาคการเงิน

ปริมาณเงินความหมายกว้าง (M2) (*ล่าสุด พ.ย.-66) อยู่ที่ 591,051.21 ล้านเหรียญสหรัฐ เพิ่มขึ้น 9.11% เมื่อเทียบกับช่วงเดียวกันของปีที่แล้ว

อัตราแลกเปลี่ยนเฉลี่ย อยู่ที่ระดับ 23,976.09 ดอลลาร์สหรัฐ

อัตราดอกเบี้ยนโยบาย (Policy Rate) อยู่ที่ระดับ 3.00%

สินเชื่อภายในประเทศ (Domestic Credit) (*ล่าสุด พ.ย.-66) อยู่ที่ 548,147.20 ล้านเหรียญสหรัฐ เพิ่มขึ้น 11.45% เมื่อเทียบกับช่วงเดียวกันของปีที่แล้ว (YoY)



สนใจรับข้อมูลข่าวสารของกลุ่มประเทศ CLMV ติดต่อได้ที่ aiti@thaichamber.org
หรือเข้ามาเยือนเว็บไซต์ aiti.thaichamber.org/#/home

ติดต่อเรา : มหาวิทยาลัยหอการค้าไทย 126/1 ถนนวิภาวดี-รังสิต แขวงรัชดาภิเษก 10400, ประเทศไทย

Tel. +66(0) 2697-6357

Fax. +66(0) 2692-3161

Email. aiti@thaichamber.org

